

**MUNICIPIO DE MINERAL DE LA REFORMA, HGO  
NOTAS AL ESTADO DE SITUACIÓN FINANCIERA  
AL MES DE OCTUBRE DEL 2021**

**ESF-01 FONDOS CON AFECTACIÓN ESPECÍFICA E INVERSIONES FINANCIERAS:**

Cuenta	Nombre de la Cuenta	Monto	Tipo
1.1.1.4	INVERSIONES TEMPORALES (HASTA 3 MESES)	862,197.53	
1.1.1.5	FONDOS CON AFECTACIÓN ESPECÍFICA	0.00	
1.1.2.1	INVERSIONES FINANCIERAS DE CORTO PLAZO	0.00	
1.2.1.1	INVERSIONES A LARGO PLAZO	0.00	
TOTAL		862,197.53	

**ESF-02 CONTRIBUCIONES POR RECUPERAR:**

Cuenta	Nombre de la Cuenta	Monto	2,020.00	2,019.00	2,018.00	2,017.00
1.1.2.2	CUENTAS POR COBRAR A CORTO PLAZO	1,719,716.08	772,023.21	772,023.21	772,023.21	772,023.59
1.1.2.4	INGRESOS POR RECUPERAR A CORTO PLAZO	1,373,986.01	1,605,654.23	735,437.11	0.01	0.01
TOTAL		3,093,702.09	2,377,677.44	1,507,460.32	772,023.22	772,023.60

**ESF-03 CONTRIBUCIONES POR RECUPERAR CORTO PLAZO:**

Cuenta	Nombre de la Cuenta	Monto	90 días	180 días	365 días	+365 días
1.1.2.3	DEUDORES DIVERSOS POR COBRAR A CORTO PLAZO	24,289.11	0.00	0.00	0.00	24,289.11
1.1.2.5	DEUDORES POR ANTICIPOS DE TESORERÍA A CORTO PLAZO	0.00	0.00	0.00	0.00	0.00
1.1.3	DERECHOS A RECIBIR BIENES O SERVICIOS	9,911.18	0.00	0.00	0.00	9,911.18
1.1.3.1	ANTICIPO A PROVEEDORES POR ADQUISICIÓN DE BIENES Y PRESTACIÓN DE SERVICIOS A CORTO PLAZO	9,911.18	0.00	0.00	0.00	9,911.18
1.1.3.2	ANTICIPO A PROVEEDORES POR ADQUISICIÓN DE BIENES INMUEBLES Y MUEBLES A CORTO PLAZO	0.00	0.00	0.00	0.00	0.00
1.1.3.3	ANTICIPO A PROVEEDORES POR ADQUISICIÓN DE BIENES INTANGIBLES A CORTO PLAZO	0.00	0.00	0.00	0.00	0.00
1.1.3.4	ANTICIPO A CONTRATISTAS POR OBRAS PÚBLICAS A CORTO PLAZO	0.00	0.00	0.00	0.00	0.00
1.1.3.9	OTROS DERECHOS A RECIBIR BIENES O SERVICIOS A CORTO PLAZO	0.00	0.00	0.00	0.00	0.00
TOTAL		34,200.29	0.00	0.00	0.00	34,200.29

**ESF-04 INVENTARIO:**

Cuenta	Nombre de la Cuenta	Monto
1.1.4	INVENTARIOS	0.00
1.1.4.1	INVENTARIO DE MERCANCIAS PARA VENTA	0.00
1.1.4.2	INVENTARIO DE MERCANCIAS TERMINADAS	0.00
1.1.4.3	INVENTARIO DE MERCANCIAS EN PROCESO DE ELABORACIÓN	0.00
1.1.4.4	INVENTARIO DE MATERIAS PRIMAS, MATERIALES Y SUMINISTROS PARA PRODUCCIÓN	0.00
1.1.4.5	BIENES EN TRÁNSITO	0.00
TOTAL		0.00

**ESF-05 ALMACENES:**

Cuenta	Nombre de la Cuenta	Monto	Método
1.1.5	ALMACENES	0.00	
1.1.5.1	ALMACÉN DE MATERIALES Y SUMINISTROS DE CONSUMO	0.00	
TOTAL		0.00	

**ESF-06 FIDEICOMISOS, MANDATOS Y CONTRATOS ANÁLOGOS:**

Cuenta	Nombre de la Cuenta	Monto	Tipo	Característica
1.2.1.3	FIDEICOMISOS, MANDATOS Y CONTRATOS ANÁLOGOS	0.00		
TOTAL		0.00		

**ESF-07 PARTICIPACIONES Y APORTACIONES DE CAPITAL:**

Cuenta	Nombre de la Cuenta	Monto
1.2.1.4	PARTICIPACIONES Y APORTACIONES DE CAPITAL	0.00
TOTAL		0.00

**ESF-08 BIENES MUEBLES E INMUEBLES:**

Cuenta	Nombre de la Cuenta	Monto	Dep. Gasto	Dep. Acum.	Método	Tasas
1.2.3	BIENES INMUEBLES, INFRAESTRUCTURA Y	364,157,334.50	0.00	0.00	Línea recta	



**PRESIDENTE MUNICIPAL  
MINERAL DE LA REFORMA**

**MUNICIPIO DE MINERAL DE LA REFORMA, HGO**  
**NOTAS AL ESTADO DE SITUACIÓN FINANCIERA**  
**AL MES DE OCTUBRE DEL 2021**

CONSTRUCCIONES EN PROCESO				
1.2.3.1	TERRENOS	56,453,530.33	0.00	0.00 Línea recta
1.2.3.2	VIVIENDAS	486,239.09	0.00	0.00 Línea recta
1.2.3.3	EDIFICIOS NO HABITACIONALES	8,640,343.70	0.00	0.00 Línea recta
1.2.3.4	INFRAESTRUCTURA	15,097,000.04	0.00	0.00 Línea recta
1.2.3.5	CONSTRUCCIONES EN PROCESO EN BIENES DE DOMINIO PÚBLICO	233,932,466.54	0.00	0.00 Línea recta
1.2.3.6	CONSTRUCCIONES EN PROCESO EN BIENES PROPIOS	49,228,754.80	0.00	0.00 Línea recta
1.2.3.9	OTROS BIENES INMUEBLES	319,000.00	0.00	0.00 Línea recta
1.2.4	BIENES MUEBLES	108,615,849.81	0.00	0.00 Línea recta
1.2.4.1	MOBILIARIO Y EQUIPO DE ADMINISTRACIÓN	12,928,497.63	0.00	0.00 Línea recta
1.2.4.2	MOBILIARIO Y EQUIPO EDUCACIONAL Y RECREATIVO	2,520,896.68	0.00	0.00 Línea recta
1.2.4.3	EQUIPO E INSTRUMENTAL MÉDICO Y DE LABORATORIO	163,573.16	0.00	0.00 Línea recta
1.2.4.4	VEHÍCULOS Y EQUIPO DE TRANSPORTE	68,111,662.96	0.00	0.00 Línea recta
1.2.4.5	EQUIPO DE DEFENSA Y SEGURIDAD	325,221.37	0.00	0.00 Línea recta
1.2.4.6	MAQUINARIA, OTROS EQUIPOS Y HERRAMIENTAS	24,162,504.92	0.00	0.00 Línea recta
1.2.4.7	COLECCIONES, OBRAS DE ARTE Y OBJETOS VALIOSOS	403,493.09	0.00	0.00 Línea recta
1.2.4.8	ACTIVOS BIOLÓGICOS	0.00	0.00	0.00 Línea recta
TOTAL		472,773,184.31	0.00	0.00

(\*) La tasa anual es general salvo excepciones específicas

**ESF-09 INTANGIBLES Y DIFERIDOS:**

Cuenta	Nombre de la Cuenta	Monto	Amort. Gasto	Amort. Acum.	Método	Tasas (*)
1.2.5	ACTIVOS INTANGIBLES	5,775,409.34	0.00	0.00	Línea recta	
1.2.5.1	SOFTWARE	3,977,836.34	0.00	0.00	Línea recta	
1.2.5.2	PATENTES, MARCAS Y DERECHOS	0.00	0.00	0.00	Línea recta	
1.2.5.3	CONCESIONES Y FRANQUICIAS	0.00	0.00	0.00	Línea recta	
1.2.5.4	LICENCIAS	0.00	0.00	0.00	Línea recta	
1.2.5.9	OTROS ACTIVOS INTANGIBLES	1,797,573.00	0.00	0.00	Línea recta	
1.2.7	ACTIVOS DIFERIDOS	0.00	0.00	0.00	Línea recta	
1.2.7.1	ESTUDIOS, FORMULACIÓN Y EVALUACIÓN DE PROYECTOS	0.00	0.00	0.00	Línea recta	
1.2.7.2	DERECHOS SOBRE BIENES EN RÉGIMEN DE ARRENDAMIENTO FINANCIERO	0.00	0.00	0.00	Línea recta	
1.2.7.3	GASTOS PAGADOS POR ADELANTADO A LARGO PLAZO	0.00	0.00	0.00	Línea recta	
1.2.7.4	ANTICIPOS A LARGO PLAZO	0.00	0.00	0.00	Línea recta	
1.2.7.5	BENEFICIOS AL RETIRO DE EMPLEADOS PAGADOS POR ADELANTADO	0.00	0.00	0.00	Línea recta	
1.2.7.9	OTROS ACTIVOS DIFERIDOS	0.00	0.00	0.00	Línea recta	
TOTAL		5,775,409.34	0.00	0.00	0.00	

(\*) La tasa anual es general salvo excepciones específicas

**ESF-10 ESTIMACIONES Y DETERIOROS:**



Cuenta	Nombre de la Cuenta	Monto	Criterio
1.1.6	ESTIMACIÓN POR PÉRDIDAS O DETERIORO DE ACTIVOS CIRCULANTES	0.00	
1.1.6.1	ESTIMACIONES PARA CUENTAS INCOBRABLES POR DERECHOS A RECIBIR EFECTIVO O EQUIVALENTES	0.00	
1.1.6.2	ESTIMACIÓN POR DETERIORO DE INVENTARIOS	0.00	
TOTAL		0.00	

**ESF-11 OTROS ACTIVOS:**

Cuenta	Nombre de la Cuenta	Monto	Características
1.1.9	OTROS ACTIVOS CIRCULANTES	0.00	
1.2.9.1	BIENES EN CONCESIÓN	0.00	
1.2.9.2	BIENES EN ARRENDAMIENTO FINANCIERO	0.00	
1.2.9.3	BIENES EN COMODATO	0.00	
TOTAL		0.00	

**ESF-12 CUENTAS Y DOCUMENTOS POR PAGAR:**

Cuenta	Nombre de la Cuenta	Monto	90 días	180 días	365 días	365 días
2.1.1	CUENTAS POR PAGAR A CORTO PLAZO	31,712,213.23	2,796,878.74	252,425.06	2,898,291.70	25,764,617.73
2.1.1.1	SERVICIOS PERSONALES POR PAGAR A CORTO PLAZO	134,504.87	0.00	0.00	0.00	134,504.87
2.1.1.2	PROVEEDORES POR PAGAR A CORTO PLAZO	6,897,400.94	0.00	0.00	2,977,454.48	3,919,946.46
2.1.1.3	CONTRATISTAS POR OBRAS PÚBLICAS POR PAGAR A CORTO PLAZO	2,006,841.31	0.00	0.00	-135,000.00	2,141,841.31
2.1.1.4	PARTICIPACIONES Y APORTACIONES POR	0.00	0.00	0.00	0.00	0.00



**MUNICIPIO DE MINERAL DE LA REFORMA, HGO  
NOTAS AL ESTADO DE SITUACIÓN FINANCIERA  
AL MES DE OCTUBRE DEL 2021**

PAGAR A CORTO PLAZO					
2.1.1.5 TRANSFERENCIAS OTORGADAS POR PAGAR A CORTO PLAZO	2,494,975.06	0.00	0.00	0.00	2,494,975.06
2.1.1.6 INTERESES, COMISIONES Y OTROS GASTOS DE LA DEUDA PÚBLICA	0.00	0.00	0.00	0.00	0.00
2.1.1.7 RETENCIONES Y CONTRIBUCIONES POR PAGAR A CORTO PLAZO	15,977,748.52	1,849,185.87	384.06	13,037.22	14,115,141.37
2.1.1.8 DEVOLUCIONES DE LA LEY DE INGRESOS POR PAGAR A CORTO PLAZO	0.00	0.00	0.00	0.00	0.00
2.1.1.9 OTRAS CUENTAS POR PAGAR A CORTO PLAZO	4,200,742.53	947,692.87	252,041.00	42,800.00	2,958,208.66
2.1.2 DOCUMENTOS POR PAGAR A CORTO PLAZO	0.00	0.00	0.00	0.00	0.00
2.1.2.1 DOCUMENTOS COMERCIALES POR PAGAR A CORTO PLAZO	0.00	0.00	0.00	0.00	0.00
2.1.2.2 DOCUMENTOS CON CONTRATISTAS POR OBRAS PÚBLICAS POR PAGAR A CORTO PLAZO	0.00	0.00	0.00	0.00	0.00
2.1.2.9 OTROS DOCUMENTOS POR PAGAR A CORTO PLAZO	0.00	0.00	0.00	0.00	0.00
TOTAL	31,712,213.23	2,796,878.74	252,425.06	2,898,291.70	25,764,617.73

**ESF-13 FONDOS Y BIENES DE TERCEROS:**

Cuenta	Nombre de la Cuenta	Monto	Naturaleza	Característica
2.1.6	FONDOS Y BIENES DE TERCEROS EN GARANTÍA Y/O ADMINISTRACIÓN A CORTO PLAZO		0.00	
2.1.6.1	FONDOS EN GARANTÍA A CORTO PLAZO		0.00	
2.1.6.2	FONDOS EN ADMINISTRACIÓN A CORTO PLAZO		0.00	
2.1.6.3	FONDOS CONTINGENTES A CORTO PLAZO		0.00	
2.1.6.4	FONDOS DE FIDEICOMISOS, MANDATOS Y CONTRATOS ANÁLOGOS A CORTO PLAZO		0.00	
2.1.6.5	OTROS FONDOS DE TERCEROS EN GARANTÍA Y/O ADMINISTRACIÓN A CORTO PLAZO		0.00	
2.1.6.6	VALORES Y BIENES EN GARANTÍA A CORTO PLAZO		0.00	
2.2.5	FONDOS Y BIENES DE TERCEROS EN GARANTÍA Y/O ADMINISTRACIÓN A LARGO PLAZO		0.00	
2.2.5.1	FONDOS EN GARANTÍA A LARGO PLAZO		0.00	
2.2.5.2	FONDOS EN ADMINISTRACIÓN A LARGO PLAZO		0.00	
2.2.5.3	FONDOS CONTINGENTES A LARGO PLAZO		0.00	
2.2.5.4	FONDOS DE FIDEICOMISOS, MANDATOS Y CONTRATOS ANÁLOGOS A LARGO PLAZO		0.00	
2.2.5.5	OTROS FONDOS DE TERCEROS EN GARANTÍA Y/O ADMINISTRACIÓN A LARGO PLAZO		0.00	
2.2.5.6	VALORES Y BIENES EN GARANTÍA A LARGO PLAZO		0.00	
TOTAL			0.00	

**ESF-14 OTROS PASIVOS CIRCULANTES:**

Cuenta	Nombre de la Cuenta	Monto	Naturaleza	Característica
2.1.5.9	OTROS PASIVOS DIFERIDOS A CORTO PLAZO		0.00	
2.1.9.9	OTROS PASIVOS CIRCULANTES		-19,668.22	
2.2.4	PASIVOS DIFERIDOS A LARGO PLAZO		0.00	
2.2.4.1	CRÉDITOS DIFERIDOS A LARGO PLAZO		0.00	
2.2.4.2	INTERESES COBRADOS POR ADELANTADO A LARGO PLAZO		0.00	
2.2.4.9	OTROS PASIVOS DIFERIDOS A LARGO PLAZO		0.00	
TOTAL			-19,668.22	

Bajo protesta de decir verdad declaramos que los Estados Financieros y sus notas, son razonablemente correctos y son responsabilidad del emisor.

**SECRETARÍA DE TESORERÍA**  
MINERAL DE LA REFORMA  
EL COMPROMISO ES CONTIGO  
2020 - 2024

L.C. ANA LAURA ORTIZ FLORES  
TESORERA MUNICIPAL

L.C. MATILDE ORTEGA MARTINEZ  
SINDICO HACENDARIO

LIC. ISRAEL JORGE FELIX SOTO  
PRESIDENTE MUNICIPAL

**PRESIDENTE MUNICIPAL**  
MINERAL DE LA REFORMA  
EL COMPROMISO ES CONTIGO  
2020 - 2024



**MUNICIPIO DE MINERAL DE LA REFORMA, HGO**  
**NOTAS AL ESTADO DE SITUACIÓN FINANCIERA**  
**AL MES DE NOVIEMBRE DEL 2021**

**ESF-01 FONDOS CON AFECTACIÓN ESPECÍFICA E INVERSIONES FINANCIERAS:**

Cuenta	Nombre de la Cuenta	Monto	Tipo
1.1.1.4	INVERSIONES TEMPORALES (HASTA 3 MESES)	862197.53	
1.1.1.5	FONDOS CON AFECTACIÓN ESPECÍFICA	0	
1.1.2.1	INVERSIONES FINANCIERAS DE CORTO PLAZO	0	
1.2.1.1	INVERSIONES A LARGO PLAZO	0.00	
TOTAL		862197.53	

**ESF-02 CONTRIBUCIONES POR RECUPERAR:**

Cuenta	Nombre de la Cuenta	Monto	2020	2019	2018	2017
1.1.2.2	CUENTAS POR COBRAR A CORTO PLAZO	772,023.21	772,023.21	772,023.21	772,023.21	772,023.59
1.1.2.4	INGRESOS POR RECUPERAR A CORTO PLAZO	1,394,218.01	1,605,654.23	735,437.11	0.01	0.01
TOTAL		2166241.22	2377677.44	1507460.32	772023.22	772023.6

**ESF-03 CONTRIBUCIONES POR RECUPERAR CORTO PLAZO:**

Cuenta	Nombre de la Cuenta	Monto	90 días	180 días	365 días	+365 días
1.1.2.3	DEUDORES DIVERSOS POR COBRAR A CORTO PLAZO	24289.11	0	0	0	24289.11
1.1.2.5	DEUDORES POR ANTICIPOS DE TESORERÍA A CORTO PLAZO	0	0	0	0	0
1.1.3	DERECHOS A RECIBIR BIENES O SERVICIOS	9,911.18	0	0	0	9,911.18
1.1.3.1	ANTICIPO A PROVEEDORES POR ADQUISICIÓN DE BIENES Y PRESTACIÓN DE SERVICIOS A CORTO PLAZO	9911.18	0	0	0	9911.18
1.1.3.2	ANTICIPO A PROVEEDORES POR ADQUISICIÓN DE BIENES INMUEBLES Y MUEBLES A CORTO PLAZO	0	0	0	0	0
1.1.3.3	ANTICIPO A PROVEEDORES POR ADQUISICIÓN DE BIENES INTANGIBLES A CORTO PLAZO	0	0	0	0	0
1.1.3.4	ANTICIPO A CONTRATISTAS POR OBRAS PÚBLICAS A CORTO PLAZO	0	0	0	0	0
1.1.3.9	OTROS DERECHOS A RECIBIR BIENES O SERVICIOS A CORTO PLAZO	0	0	0	0	0
TOTAL		34200.29	0	0	0	34200.29

**ESF-04 INVENTARIO:**

Cuenta	Nombre de la Cuenta	Monto
1.1.4	INVENTARIOS	0
1.1.4.1	INVENTARIO DE MERCANCÍAS PARA VENTA	0
1.1.4.2	INVENTARIO DE MERCANCÍAS TERMINADAS	0
1.1.4.3	INVENTARIO DE MERCANCÍAS EN PROCESO DE ELABORACIÓN	0
1.1.4.4	INVENTARIO DE MATERIAS PRIMAS, MATERIALES Y SUMINISTROS PARA PRODUCCIÓN	0
1.1.4.5	BIENES EN TRÁNSITO	0
TOTAL		0

**ESF-05 ALMACENES:**

Cuenta	Nombre de la Cuenta	Monto	Método
1.1.5	ALMACENES	0	
1.1.5.1	ALMACÉN DE MATERIALES Y SUMINISTROS DE CONSUMO	0	
TOTAL		0	

**ESF-06 FIDEICOMISOS, MANDATOS Y CONTRATOS ANÁLOGOS:**

Cuenta	Nombre de la Cuenta	Monto	Característica
1.2.1.3	FIDEICOMISOS, MANDATOS Y CONTRATOS ANÁLOGOS	0	
TOTAL		0	

**ESF-07 PARTICIPACIONES Y APORTACIONES DE CAPITAL:**

Cuenta	Nombre de la Cuenta	Monto
1.2.1.4	PARTICIPACIONES Y APORTACIONES DE CAPITAL	0
TOTAL		0

**ESF-08 BIENES MUEBLES E INMUEBLES:**

Cuenta	Nombre de la Cuenta	Monto	Dep. Gasto	Dep. Acum.	Método	Tasas (*)
1.2.3	BIENES INMUEBLES, INFRAESTRUCTURA Y	364,389,593.69	0.00	0.00	Linea recta	





**MUNICIPIO DE MINERAL DE LA REFORMA, HGO**  
**NOTAS AL ESTADO DE SITUACIÓN FINANCIERA**  
**AL MES DE NOVIEMBRE DEL 2021**

CONSTRUCCIONES EN PROCESO					
1.2.3.1	TERRENOS	56,453,530.33	0.00	0.00	Línea recta
1.2.3.2	VIVIENDAS	486,239.09	0.00	0.00	Línea recta
1.2.3.3	EDIFICIOS NO HABITACIONALES	8,640,343.70	0.00	0.00	Línea recta
1.2.3.4	INFRAESTRUCTURA	15,097,000.04	0.00	0.00	Línea recta
1.2.3.5	CONSTRUCCIONES EN PROCESO EN BIENES DE DOMINIO PÚBLICO	234,164,725.73	0.00	0.00	Línea recta
1.2.3.6	CONSTRUCCIONES EN PROCESO EN BIENES PROPIOS	49,228,754.80	0.00	0.00	Línea recta
1.2.3.9	OTROS BIENES INMUEBLES	319,000.00	0.00	0.00	Línea recta
1.2.4	BIENES MUEBLES	109,406,679.81	0.00	0.00	Línea recta
1.2.4.1	MOBILIARIO Y EQUIPO DE ADMINISTRACIÓN	13,039,327.63	0.00	0.00	Línea recta
1.2.4.2	MOBILIARIO Y EQUIPO EDUCACIONAL Y RECREATIVO	2,520,896.68	0.00	0.00	Línea recta
1.2.4.3	EQUIPO E INSTRUMENTAL MÉDICO Y DE LABORATORIO	163,573.16	0.00	0.00	Línea recta
1.2.4.4	VEHÍCULOS Y EQUIPO DE TRANSPORTE	68,791,662.96	0.00	0.00	Línea recta
1.2.4.5	EQUIPO DE DEFENSA Y SEGURIDAD	325,221.37	0.00	0.00	Línea recta
1.2.4.6	MAQUINARIA, OTROS EQUIPOS Y HERRAMIENTAS	24,162,504.92	0.00	0.00	Línea recta
1.2.4.7	COLECCIONES, OBRAS DE ARTE Y OBJETOS VALIOSOS	403,493.09	0.00	0.00	Línea recta
1.2.4.8	ACTIVOS BIOLÓGICOS	0.00	0.00	0.00	Línea recta
TOTAL		473,796,273.50	0.00	0.00	

(\*) La tasa anual es general salvo excepciones específicas

**ESF-09 INTANGIBLES Y DIFERIDOS:**

Cuenta	Nombre de la Cuenta	Monto	Amort. Gasto	Amort. Acum.	Método	Tasas (*)
1.2.5	ACTIVOS INTANGIBLES	5,775,409.34	0.00	0.00	Línea recta	
1.2.5.1	SOFTWARE	3,977,836.34	0.00	0.00	Línea recta	
1.2.5.2	PATENTES, MARCAS Y DERECHOS	0.00	0.00	0.00	Línea recta	
1.2.5.3	CONCESIONES Y FRANQUICIAS	0.00	0.00	0.00	Línea recta	
1.2.5.4	LICENCIAS	0.00	0.00	0.00	Línea recta	
1.2.5.9	OTROS ACTIVOS INTANGIBLES	1,797,573.00	0.00	0.00	Línea recta	
1.2.7	ACTIVOS DIFERIDOS	0.00	0.00	0.00	Línea recta	
1.2.7.1	ESTUDIOS, FORMULACIÓN Y EVALUACIÓN DE PROYECTOS	0.00	0.00	0.00	Línea recta	
1.2.7.2	DERECHOS SOBRE BIENES EN RÉGIMEN DE ARRENDAMIENTO FINANCIERO	0.00	0.00	0.00	Línea recta	
1.2.7.3	GASTOS PAGADOS POR ADELANTADO A LARGO PLAZO	0.00	0.00	0.00	Línea recta	
1.2.7.4	ANTICIPOS A LARGO PLAZO	0.00	0.00	0.00	Línea recta	
1.2.7.5	BENEFICIOS AL RETIRO DE EMPLEADOS PAGADOS POR ADELANTADO	0.00	0.00	0.00	Línea recta	
1.2.7.9	OTROS ACTIVOS DIFERIDOS	0.00	0.00	0.00	Línea recta	
TOTAL		5,775,409.34	0.00	0.00		

(\*) La tasa anual es general salvo excepciones específicas

**ESF-10 ESTIMACIONES Y DETERIOROS:**

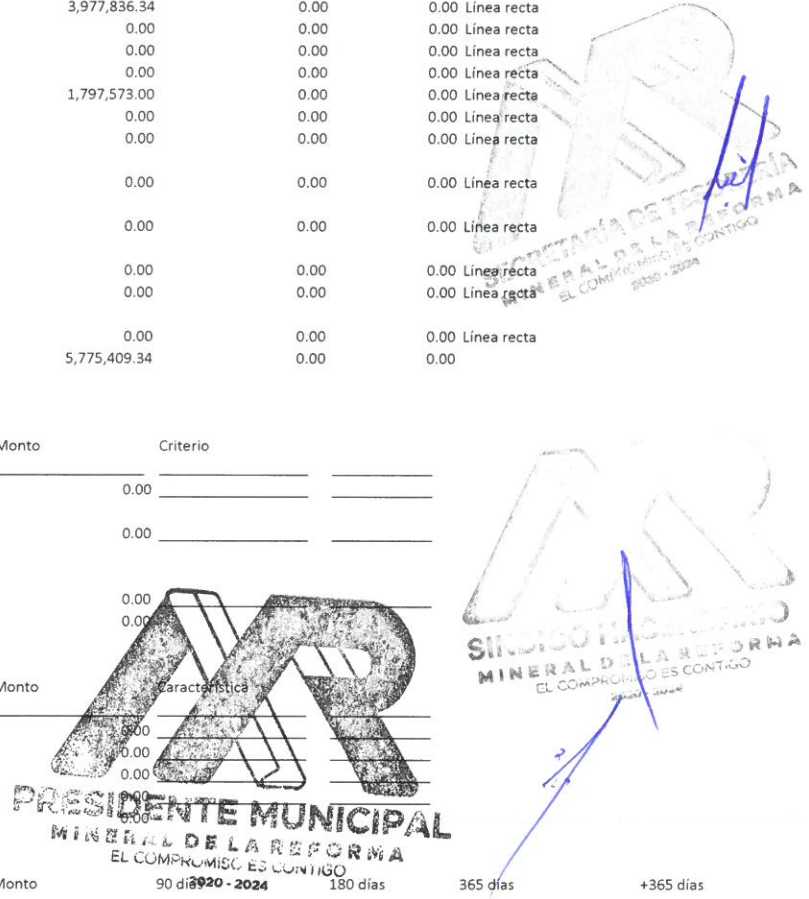
Cuenta	Nombre de la Cuenta	Monto	Criterio
1.1.6	ESTIMACIÓN POR PÉRDIDAS O DETERIORO DE ACTIVOS CIRCULANTES	0.00	
1.1.6.1	ESTIMACIONES PARA CUENTAS INCOBRABLES POR DERECHOS A RECIBIR EFECTIVO O EQUIVALENTES	0.00	
1.1.6.2	ESTIMACIÓN POR DETERIORO DE INVENTARIOS	0.00	
TOTAL		0.00	

**ESF-11 OTROS ACTIVOS:**

Cuenta	Nombre de la Cuenta	Monto	Característica
1.1.9	OTROS ACTIVOS CIRCULANTES	0.00	
1.2.9.1	BIENES EN CONCESIÓN	0.00	
1.2.9.2	BIENES EN ARRENDAMIENTO FINANCIERO	0.00	
1.2.9.3	BIENES EN COMODATO	0.00	
TOTAL		0.00	

**ESF-12 CUENTAS Y DOCUMENTOS POR PAGAR:**

Cuenta	Nombre de la Cuenta	Monto	90 días	180 días	365 días	+365 días
2.1.1	CUENTAS POR PAGAR A CORTO PLAZO	32,120,726.32	3,205,391.81	252,041.08	4,100,268.86	24,563,024.57
2.1.1.1	SERVICIOS PERSONALES POR PAGAR A CORTO PLAZO	134,504.87	0.00	0.00	0.00	134,504.87
2.1.1.2	PROVEEDORES POR PAGAR A CORTO PLAZO	6,945,350.94	47,950.00	0.00	4,115,179.12	2,782,221.82
2.1.1.3	CONTRATISTAS POR OBRAS PÚBLICAS POR PAGAR A CORTO PLAZO	2,006,841.31	0.00	0.00	-70,000.00	2,076,841.31
2.1.1.4	PARTICIPACIONES Y APORTACIONES POR	0.00	0.00	0.00	0.00	0.00



**MUNICIPIO DE MINERAL DE LA REFORMA, HGO**  
**NOTAS AL ESTADO DE SITUACIÓN FINANCIERA**  
**AL MES DE NOVIEMBRE DEL 2021**

PAGAR A CORTO PLAZO						
2.1.1.5	TRANSFERENCIAS OTORGADAS POR PAGAR A CORTO PLAZO	2,494,975.06	0.00	0.00	0.00	2,494,975.06
2.1.1.6	INTERESES, COMISIONES Y OTROS GASTOS DE LA DEUDA PÚBLICA	0.00	0.00	0.00	0.00	0.00
2.1.1.7	RETENCIONES Y CONTRIBUCIONES POR PAGAR A CORTO PLAZO	17,285,772.48	3,157,209.81	0.08	12,289.74	14,116,272.85
2.1.1.8	DEVOLUCIONES DE LA LEY DE INGRESOS POR PAGAR A CORTO PLAZO	0.00	0.00	0.00	0.00	0.00
2.1.1.9	OTRAS CUENTAS POR PAGAR A CORTO PLAZO	3,253,281.66	232.00	252,041.00	42,800.00	2,958,208.66
2.1.2	DOCUMENTOS POR PAGAR A CORTO PLAZO	0.00	0.00	0.00	0.00	0.00
2.1.2.1	DOCUMENTOS COMERCIALES POR PAGAR A CORTO PLAZO	0.00	0.00	0.00	0.00	0.00
2.1.2.2	DOCUMENTOS CON CONTRATISTAS POR OBRAS PÚBLICAS POR PAGAR A CORTO PLAZO	0.00	0.00	0.00	0.00	0.00
2.1.2.9	OTROS DOCUMENTOS POR PAGAR A CORTO PLAZO	0.00	0.00	0.00	0.00	0.00
TOTAL		32,120,726.32	3,205,391.81	252,041.08	4,100,268.86	24,563,024.57

**ESF-13 FONDOS Y BIENES DE TERCEROS:**

Cuenta	Nombre de la Cuenta	Monto	Naturaleza	Característica
2.1.6	FONDOS Y BIENES DE TERCEROS EN GARANTÍA Y/O ADMINISTRACIÓN A CORTO PLAZO	0.00		
2.1.6.1	FONDOS EN GARANTÍA A CORTO PLAZO	0.00		
2.1.6.2	FONDOS EN ADMINISTRACIÓN A CORTO PLAZO	0.00		
2.1.6.3	FONDOS CONTINGENTES A CORTO PLAZO	0.00		
2.1.6.4	FONDOS DE FIDEICOMISOS, MANDATOS Y CONTRATOS ANÁLOGOS A CORTO PLAZO	0.00		
2.1.6.5	OTROS FONDOS DE TERCEROS EN GARANTÍA Y/O ADMINISTRACIÓN A CORTO PLAZO	0.00		
2.1.6.6	VALORES Y BIENES EN GARANTÍA A CORTO PLAZO	0.00		
2.2.5	FONDOS Y BIENES DE TERCEROS EN GARANTÍA Y/O ADMINISTRACIÓN A LARGO PLAZO	0.00		
2.2.5.1	FONDOS EN GARANTÍA A LARGO PLAZO	0.00		
2.2.5.2	FONDOS EN ADMINISTRACIÓN A LARGO PLAZO	0.00		
2.2.5.3	FONDOS CONTINGENTES A LARGO PLAZO	0.00		
2.2.5.4	FONDOS DE FIDEICOMISOS, MANDATOS Y CONTRATOS ANÁLOGOS A LARGO PLAZO	0.00		
2.2.5.5	OTROS FONDOS DE TERCEROS EN GARANTÍA Y/O ADMINISTRACIÓN A LARGO PLAZO	0.00		
2.2.5.6	VALORES Y BIENES EN GARANTÍA A LARGO PLAZO	0.00		
TOTAL		0.00		

**ESF-14 OTROS PASIVOS CIRCULANTES:**

Cuenta	Nombre de la Cuenta	Monto	Naturaleza	Característica
2.1.5.9	OTROS PASIVOS DIFERIDOS A CORTO PLAZO	0.00		
2.1.9.9	OTROS PASIVOS CIRCULANTES	-19,668.22		
2.2.4	PASIVOS DIFERIDOS A LARGO PLAZO	0.00		
2.2.4.1	CRÉDITOS DIFERIDOS A LARGO PLAZO	0.00		
2.2.4.2	INTERESES COBRADOS POR ADELANTADO A LARGO PLAZO	0.00		
2.2.4.9	OTROS PASIVOS DIFERIDOS A LARGO PLAZO	0.00		
TOTAL		-19,668.22		

Bajo protesta de decir verdad declaramos que los Estados Financieros y sus notas, son razonablemente correctos y son responsabilidad del emisor.





**SECRETARÍA DE TESORERÍA**  
**MUNICIPIO DE MINERAL DE LA REFORMA**  
 LIC. ANA LAURA ORTIZ FLORES  
 TESORERA MUNICIPAL 2020 - 2024

**SINDICATO HACENDARIO**  
**MUNICIPIO DE MINERAL DE LA REFORMA**  
 LIC. MATHILDE ORTEGA MASTRIANI  
 SINDICO HACENDARIO EL COMPROMISO ES CONTIGO  
 2020 - 2024

**PRESIDENTE MUNICIPAL**  
**MINERAL DE LA REFORMA**  
 EL COMPROMISO ES CONTIGO  
 2020 - 2024

ESF-01 FONDOS CON AFECTACIÓN ESPECÍFICA E INVERSIONES FINANCIERAS:

Cuenta	Nombre de la Cuenta	Monto	Tipo
1.1.1.4	INVERSIONES TEMPORALES (HASTA 3 MESES)	862,197.53	
1.1.1.5	FONDOS CON AFECTACIÓN ESPECÍFICA	0.00	
1.1.2.1	INVERSIONES FINANCIERAS DE CORTO PLAZO	0.00	
1.2.1.1	INVERSIONES A LARGO PLAZO	0.00	
	TOTAL	862,197.53	

ESF-02 CONTRIBUCIONES POR RECUPERAR:

Cuenta	Nombre de la Cuenta	Monto	2019	2018	2017
1.1.2.2	CUENTAS POR COBRAR A CORTO PLAZO	1,402,624.93	772,023.21	772,023.21	772,023.59
1.1.2.4	INGRESOS POR RECUPERAR A CORTO PLAZO	1,393,986.01	735,437.11	0.01	0.01
	TOTAL	2,796,610.94	1,507,460.32	772,023.22	772,023.60

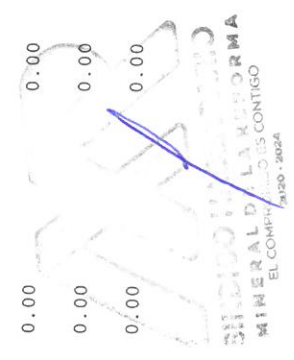
ESF-03 CONTRIBUCIONES POR RECUPERAR CORTO PLAZO:

Cuenta	Nombre de la Cuenta	Monto	90 días	180 días	365 días	+365 días
1.1.2.3	DEUDORES DIVERSOS POR COBRAR A CORTO PLAZO	24,289.11	0.00	0.00	0.00	24,289.11
1.1.2.5	DEUDORES POR ANTICIPOS DE TESORERÍA A CORTO PLAZO	0.00	0.00	0.00	0.00	0.00
1.1.3	DERECHOS A RECIBIR BIENES O SERVICIOS	9,911.18	0.00	0.00	0.00	9,911.18
1.1.3.1	ANTICIPO A PROVEEDORES POR ADQUISICIÓN DE BIENES Y PRESTACIÓN DE SERVICIOS A CORTO PLAZO	9,911.18	0.00	0.00	0.00	9,911.18
1.1.3.2	ANTICIPO A PROVEEDORES POR ADQUISICIÓN DE BIENES INMUEBLES Y MUEBLES A CORTO PLAZO	0.00	0.00	0.00	0.00	0.00

ESF-04 INVENTARIO:

Cuenta	Nombre de la Cuenta	Monto
	TOTAL	34,200.29

ESF-04 INVENTARIO: Nombre de la Cuenta Monto





NOTAS AL ESTADO DE SITUACIÓN FINANCIERA

Al 31 de Diciembre de 2021

(Cifras en pesos)



1.1.4	INVENTARIOS	0.00	
1.1.4.1	INVENTARIO DE MERCANCIAS PARA VENTA	0.00	
1.1.4.2	INVENTARIO DE MERCANCIAS TERMINADAS	0.00	
1.1.4.3	INVENTARIO DE MERCANCIAS EN PROCESO DE ELABORACIÓN	0.00	
1.1.4.4	INVENTARIO DE MATERIAS PRIMAS,	0.00	
	MATERIALES Y SUMINISTROS PARA PRODUCCIÓN		
1.1.4.5	BIENES EN TRÁNSITO	0.00	
	TOTAL	0.00	

ESF-05 ALMACENES:	Nombre de la Cuenta	Monto	Método
-------------------	---------------------	-------	--------

1.1.5	ALMACENES	0.00	
1.1.5.1	ALMACÉN DE MATERIALES Y SUMINISTROS DE CONSUMO	0.00	
	TOTAL	0.00	

ESF-06 FIDEICOMISOS, MANDATOS Y CONTRATOS ANÁLOGOS:

Cuenta	Nombre de la Cuenta	Monto	Tipo	Característica
1.2.1.3	FIDEICOMISOS, MANDATOS Y CONTRATOS ANÁLOGOS	0.00		
	TOTAL	0.00		

ESF-07 PARTICIPACIONES Y APORTACIONES DE CAPITAL:

Cuenta	Nombre de la Cuenta	Monto
1.2.1.4	PARTICIPACIONES Y APORTACIONES DE CAPITAL	0.00
	TOTAL	0.00

ESF-08 BIENES MUEBLES E INMUEBLES:

Cuenta	Nombre de la Cuenta	Monto	Dep. Gasto	Dep. Acum.	Método	Tasas (*)
1.2.3	BIENES INMUEBLES, INFRAESTRUCTURA Y CONSTRUCCIONES EN PROCESO	389,999,676.69	0.00	0.00	Línea recta	
1.2.3.1	TERRENOS	56,453,530.33	0.00	0.00	Línea recta	
1.2.3.2	VIVIENDAS	486,239.09	0.00	0.00	Línea recta	



NOTAS AL ESTADO DE SITUACIÓN FINANCIERA

Al 31 de Diciembre de 2021

(Cifras en pesos)

Cuenta	Nombre de la Cuenta	Monto	Amort. Gasto	Amort. Acum.	Método	Tasas (*)
1.2.3.3	EDIFICIOS NO HABITACIONALES	8,640,343.70	0.00	0.00	Línea recta	
1.2.3.4	INFRAESTRUCTURA	15,097,000.04	0.00	0.00	Línea recta	
1.2.3.5	CONSTRUCCIONES EN PROCESO EN BIENES DE DOMINIO PÚBLICO	259,774,808.73	0.00	0.00	Línea recta	
1.2.3.6	CONSTRUCCIONES EN PROCESO EN BIENES PROPIOS	49,228,754.80	0.00	0.00	Línea recta	
1.2.3.7	OTROS BIENES INMUEBLES	319,000.00	0.00	0.00	Línea recta	
1.2.3.8	BIENES MUEBLES	110,830,494.52	0.00	0.00	Línea recta	
1.2.3.9	MOBILIARIO Y EQUIPO DE ADMINISTRACIÓN	13,444,350.91	0.00	0.00	Línea recta	
1.2.3.10	MOBILIARIO Y EQUIPO EDUCACIONAL Y RECREATIVO	2,867,888.11	0.00	0.00	Línea recta	
1.2.3.11	EQUIPO E INSTRUMENTAL MÉDICO Y DE LABORATORIO	163,573.16	0.00	0.00	Línea recta	
1.2.3.12	VEHÍCULOS Y EQUIPO DE TRANSPORTE	69,463,462.96	0.00	0.00	Línea recta	
1.2.3.13	EQUIPO DE DEFENSA Y SEGURIDAD	325,221.37	0.00	0.00	Línea recta	
1.2.3.14	MAQUINARIA, OTROS EQUIPOS Y HERRAMIENTAS	24,162,504.92	0.00	0.00	Línea recta	
1.2.3.15	COLECCIONES, OBRAS DE ARTE Y OBJETOS VALIOSOS	403,493.09	0.00	0.00	Línea recta	
1.2.3.16	ACTIVOS BIOLÓGICOS	0.00	0.00	0.00	Línea recta	
1.2.3.17	TOTAL	500,830,171.21	0.00	0.00		

(\*) La tasa anual es general salvo excepciones específicas

ESF-09 INTANGIBLES Y DIFERIDOS:

Cuenta	Nombre de la Cuenta	Monto	Amort. Gasto	Amort. Acum.	Método	Tasas (*)
1.2.5	ACTIVOS INTANGIBLES	5,775,409.34	0.00	0.00	Línea recta	
1.2.5.1	SOFTWARE	3,977,836.34	0.00	0.00	Línea recta	
1.2.5.2	PATENTES, MARCAS Y DERECHOS	0.00	0.00	0.00	Línea recta	
1.2.5.3	CONCESIONES Y FRANQUICIAS	0.00	0.00	0.00	Línea recta	
1.2.5.4	LICENCIAS	0.00	0.00	0.00	Línea recta	
1.2.5.9	OTROS ACTIVOS INTANGIBLES	1,797,573.00	0.00	0.00	Línea recta	
1.2.7	ACTIVOS DIFERIDOS	0.00	0.00	0.00	Línea recta	
1.2.7.1	ESTUDIOS, FORMULACIÓN Y EVALUACIÓN DE PROYECTOS	0.00	0.00	0.00	Línea recta	
1.2.7.2	DERECHOS SOBRE BIENES EN RÉGIMEN DE ARRENDAMIENTO FINANCIERO	0.00	0.00	0.00	Línea recta	
1.2.7.3	GASTOS PAGADOS POR ADELANTADO A LARGO PLAZO	0.00	0.00	0.00	Línea recta	
1.2.7.4	ANTICIPOS A LARGO PLAZO	0.00	0.00	0.00	Línea recta	
1.2.7.5	BENEFICIOS AL RETIRO DE EMPLEADOS	0.00	0.00	0.00	Línea recta	

NOTAS AL ESTADO DE SITUACIÓN FINANCIERA  
al 31 de diciembre de 2021  
(Cifras en pesos)



PAGADOS POR ADELANTADO 0.00 0.00 Línea recta  
OTROS ACTIVOS DIFERIDOS 0.00 0.00  
TOTAL 5,775,409.34

(\*) La tasa anual es general salvo excepciones específicas

ESF-10 ESTIMACIONES Y DETERIOROS:

Cuenta	Nombre de la Cuenta	Monto	Criterio
1.1.6	ESTIMACIÓN POR PÉRDIDAS O DETERIORO DE ACTIVOS CIRCULANTES	0.00	
1.1.6.1	ESTIMACIONES PARA CUENTAS INCOBRABLES POR DERECHOS A RECIBIR EFECTIVO O EQUIVALENTES	0.00	
1.1.6.2	ESTIMACIÓN POR DETERIORO DE INVENTARIOS	0.00	
	TOTAL	0.00	

ESF-11 OTROS ACTIVOS:

Cuenta	Nombre de la Cuenta	Monto	Característica
1.1.9	OTROS ACTIVOS CIRCULANTES	0.00	
1.2.9.1	BIENES EN CONCESIÓN	0.00	
1.2.9.2	BIENES EN ARRENDAMIENTO FINANCIERO	0.00	
1.2.9.3	BIENES EN COMODATO	0.00	
	TOTAL	0.00	

ESF-12 CUENTAS Y DOCUMENTOS POR PAGAR:

Cuenta	Nombre de la Cuenta	Monto	90 días	180 días	365 días	+365 días
2.1.1	CUENTAS POR PAGAR A CORTO PLAZO	57,599,892.98	28,675,339.93	7,446.33	306,929.60	28,610,177.12
2.1.1.1	SERVICIOS PERSONALES POR PAGAR A CORTO PLAZO	134,504.87	0.00	0.00	0.00	134,504.87
2.1.1.2	PROVEEDORES POR PAGAR A CORTO PLAZO	10,135,555.42	3,238,154.48	0.00	0.00	6,897,400.94
2.1.1.3	CONTRATISTAS POR OBRAS PÚBLICAS POR PAGAR A CORTO PLAZO	23,203,170.65	21,196,329.34	0.00	0.00	2,006,841.31
2.1.1.4	PARTICIPACIONES Y APORTACIONES POR PAGAR A CORTO PLAZO	0.00	0.00	0.00	0.00	0.00
2.1.1.5	TRANSFERENCIAS OTORGADAS POR PAGAR A CORTO PLAZO	2,505,975.06	11,000.00	0.00	0.00	2,494,975.06
2.1.1.6	INTERESES, COMISIONES Y OTROS GASTOS DE LA DEUDA PÚBLICA	0.00	0.00	0.00	0.00	0.00





Cuenta	Nombre de la Cuenta	Monto	Naturaleza	Característica		
2.1.1.1.7	RETENCIONES Y CONTRIBUCIONES POR PAGAR A CORTO PLAZO	17,737,035.60	3,599,254.39	7,446.33	12,088.60	14,118,246.28
2.1.1.1.8	DEVOLUCIONES DE LA LEY DE INGRESOS POR PAGAR A CORTO PLAZO	0.00	0.00	0.00	0.00	0.00
2.1.1.1.9	OTRAS CUENTAS POR PAGAR A CORTO PLAZO	3,883,651.38	630,601.72	0.00	294,841.00	2,958,208.66
2.1.1.2	DOCUMENTOS POR PAGAR A CORTO PLAZO	0.00	0.00	0.00	0.00	0.00
2.1.2.1	DOCUMENTOS COMERCIALES POR PAGAR A CORTO PLAZO	0.00	0.00	0.00	0.00	0.00
2.1.2.2	DOCUMENTOS CON CONTRATISTAS POR OBRAS PÚBLICAS POR PAGAR A CORTO PLAZO	0.00	0.00	0.00	0.00	0.00
2.1.2.9	OTROS DOCUMENTOS POR PAGAR A CORTO PLAZO	0.00	0.00	0.00	0.00	0.00
TOTAL		57,599,892.98	28,675,339.93	7,446.33	306,929.60	28,610,177.12

ESF-13 FONDOS Y BIENES DE TERCEROS:

Cuenta	Nombre de la Cuenta	Monto	Naturaleza	Característica
2.1.6	FONDOS Y BIENES DE TERCEROS EN GARANTÍA Y/O ADMINISTRACIÓN A CORTO PLAZO	0.00		
2.1.6.1	FONDOS EN GARANTÍA A CORTO PLAZO	0.00		
2.1.6.2	FONDOS EN ADMINISTRACIÓN A CORTO PLAZO	0.00		
2.1.6.3	FONDOS CONTINGENTES A CORTO PLAZO	0.00		
2.1.6.4	FONDOS DE FIDEICOMISOS, MANDATOS Y CONTRATOS ANÁLOGOS A CORTO PLAZO	0.00		
2.1.6.5	OTROS FONDOS DE TERCEROS EN GARANTÍA Y/O ADMINISTRACIÓN A CORTO PLAZO	0.00		
2.1.6.6	VALORES Y BIENES EN GARANTÍA A CORTO PLAZO	0.00		
2.2.5	FONDOS Y BIENES DE TERCEROS EN GARANTÍA Y/O ADMINISTRACIÓN A LARGO PLAZO	0.00		
2.2.5.1	FONDOS EN GARANTÍA A LARGO PLAZO	0.00		
2.2.5.2	FONDOS EN ADMINISTRACIÓN A LARGO PLAZO	0.00		
2.2.5.3	FONDOS CONTINGENTES A LARGO PLAZO	0.00		
2.2.5.4	FONDOS DE FIDEICOMISOS, MANDATOS Y CONTRATOS ANÁLOGOS A LARGO PLAZO	0.00		
2.2.5.5	OTROS FONDOS DE TERCEROS EN GARANTÍA Y/O ADMINISTRACIÓN A LARGO PLAZO	0.00		
2.2.5.6	VALORES Y BIENES EN GARANTÍA A LARGO PLAZO	0.00		
TOTAL		0.00		


NOTAS AL ESTADO DE SITUACIÓN FINANCIERA


Al 31 de Diciembre de 2021

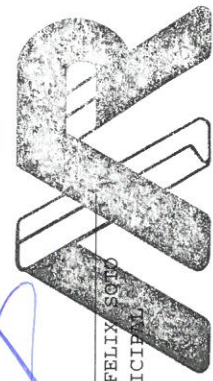
(Cifras en pesos)

ESF-14 OTROS PASIVOS CIRCULANTES:	Nombre de la Cuenta	Monto	Naturaleza	Característica
2.1.5.9	OTROS PASIVOS DIFERIDOS A CORTO PLAZO	0.00		
2.1.9.9	OTROS PASIVOS CIRCULANTES	-19,668.22		
2.2.4	PASIVOS DIFERIDOS A LARGO PLAZO	0.00		
2.2.4.1	CRÉDITOS DIFERIDOS A LARGO PLAZO	0.00		
2.2.4.2	INTERESES COBRADOS POR ADELANTADO A LARGO PLAZO	0.00		
2.2.4.9	OTROS PASIVOS DIFERIDOS A LARGO PLAZO	0.00		
	TOTAL	-19,668.22		

Bajo protesta de decir verdad declaramos que los Estados Financieros y sus notas, son razonablemente correctos y son responsabilidad del emisor.

  
**L.C. ANA LAURA ORTIZ FLORES**  
 TESOQUERA MUNICIPAL  
EL COMPROMISO ES CONTIGO

  
**L.C. ISRAEL JORGE FELIX SOTO**  
 PRESIDENTE MUNICIPAL  
EL COMPROMISO ES CONTIGO



**PRESIDENTE MUNICIPAL**  
**MINERAL DE LA REFORMA**  
EL COMPROMISO ES CONTIGO  
2020 - 2024


**MUNICIPIO DE MINERAL DE LA REFORMA, HGO**  
**NOTAS AL ESTADO DE ACTIVIDADES**  
**AL MES DE OCTUBRE DEL 2021**

EA-01 INGRESOS DE Cuenta	GESTIÓN: Nombre de la Cuenta	Monto
4.1	INGRESOS DE GESTIÓN	144,023,241.88
4.1.1	IMPUESTOS	80,249,448.83
4.1.1.1	IMPUESTOS SOBRE LOS INGRESOS	1,588,991.00
4.1.1.1.1	IMPUESTO A LOS INGRESOS OBTENIDOS POR ESTABLECIMIENTOS DE ENSEÑANZA PARTICULAR	0.00
4.1.1.1.2	IMPUESTO S/JUEGOS PERMITIDOS, ESPECTACULOS PUBLICOS DIVERSIONES Y APARATOS MECANICOS	381,716.00
4.1.1.1.3	IMPUESTO A COMERCIOS AMBULANTES	1,207,275.00
4.1.1.2	IMPUESTOS SOBRE EL PATRIMONIO	76,005,124.16
4.1.1.2.1	IMPUESTO PREDIAL URBANO	33,151,151.29
4.1.1.2.2	IMPUESTO PREDIAL RUSTICO	11,005,592.94
4.1.1.2.3	IMPUESTO PREDIAL EJIDAL	134,132.00
4.1.1.2.4	IMPUESTO SOBRE TRASLACION DE DOMINIO Y OTRAS OPERACIONES CON BIENES INMUEBLES	31,714,247.93
4.1.1.2.5	IMPUESTO PREDIAL INDUSTRIAL	0.00
4.1.1.2.6	IMPUESTO PREDIAL COMERCIAL	0.00
4.1.1.3	IMPUESTOS SOBRE LA PRODUCCIÓN, EL CONSUMO Y LAS TRANSACCIONES	0.00
4.1.1.4	IMPUESTOS AL COMERCIO EXTERIOR	750.00
4.1.1.5	IMPUESTOS SOBRE NÓMINAS Y ASIMILABLES	0.00
4.1.1.6	IMPUESTOS ECOLÓGICOS	69,906.10
4.1.1.7	ACCESORIOS DE IMPUESTOS	2,584,677.57
4.1.1.7.1	ACCESORIOS DE IMPUESTOS	2,584,677.57
4.1.1.7.1.1	RECARGOS	2,584,677.57
4.1.1.8	IMP. NO COMPRENDIDOS EN LA LEY DE ING. VIGENTE CAUS. EN EJER. FISCA. ANT. PEND. DE LIQ. O PAGO	0.00
4.1.1.9	OTROS IMPUESTOS	0.00
4.1.1.9.1	OTROS IMPUESTOS	0.00
4.1.2	CUOTAS Y APORTACIONES DE SEGURIDAD SOCIAL	0.00
4.1.2.1	APORTACIONES PARA FONDOS DE VIVIENDA	0.00
4.1.2.2	CUOTAS PARA LA SEGURIDAD SOCIAL	0.00
4.1.2.3	CUOTAS DE AHORRO PARA EL RETIRO	0.00
4.1.2.4	ACCESORIOS DE CUOTAS Y APORTACIONES DE SEGURIDAD SOCIAL	0.00
4.1.2.9	OTRAS CUOTAS Y APORTACIONES PARA LA SEGURIDAD SOCIAL	0.00
4.1.3	CONTRIBUCIONES DE MEJORAS	0.00
4.1.3.1	CONTRIBUCIONES DE MEJORAS POR OBRAS PÚBLICAS	0.00
4.1.3.2	CON. DE MEJ. NO COMP. EN LA LEY DE ING. VIGENTE CAUS. EN EJER. FISC. ANT. PEND. DE LIQ. O PAGO	0.00
4.1.4	DERECHOS	44,263,944.74
4.1.4.1	DERECHOS POR EL USO, GOCE, APROVECHAMIENTO O EXPLOTACIÓN DE BIENES DE DOMINIO PÚBLICO	0.00
4.1.4.3	DERECHOS POR PRESTACIÓN DE SERVICIOS	31,160,300.28
4.1.4.3.1	DERECHOS POR SERVICIOS DE PANTEONES	1,604,885.80
4.1.4.3.2	DERECHOS POR SERVICIOS DE LIMPIAS	2,077,845.44
4.1.4.3.3	DERECHOS POR SERVICIOS DE ALUMBRADO PUBLICO	7,640,678.18
4.1.4.3.4	DERECHOS POR SERVICIOS PRESTADOS EN MATERIA DE SEGURIDAD PUBLICA Y TRANSITO	2,288,596.20
4.1.4.3.5	DERECHOS POR EXPEDICION REVALIDACION Y CANJE DE PERMISOS O LICENCIAS	4,014,251.64
4.1.4.3.6	P/FUNCIONAMIENTO BEBIDAS	408,196.29
4.1.4.3.6	DERECHOS POR ALINEAMIENTO, DESLINDE Y NOMENCLATURA	408,196.29




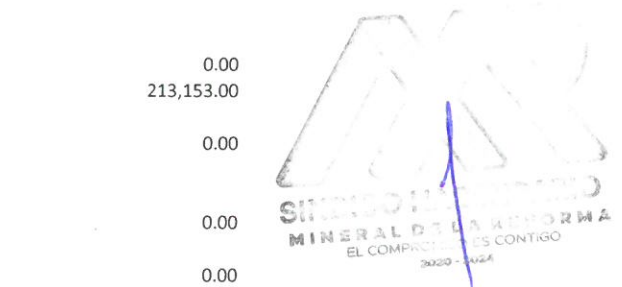


4.1.4.3.7	DERECHOS POR REALIZACION Y EXPEDICION DE AVALUOS CATASTRALES	6,087,047.60
4.1.4.3.8	DERECHOS OTROGAMIENTO LICENCIAS DE USO DE SUELO, AUTORIZACION FRACCIONAMIENTO DIVERSAS MODALIDADES	2,083,475.75
4.1.4.3.9	DERECHOS LICENCIAS DE CONSTRUCCION, RECONSTRUCCION, AMPLIACION Y DEMOLICION	4,521,804.14
4.1.4.3.10	DERECHOS POR AUTORIZACION DE PERITOS EN OBRAS DE CONSTRUCCION	0.00
4.1.4.3.11	DERECHOS POR AUTORIZACION PARA LA VENTA DE LOTES DE TERRENOS EN FRACCIONAMIENTOS	0.00
4.1.4.3.12	OTROS DERECHOS POR SERVICIOS RELACIONADOS CON EL DESARROLLO URBANO	351,265.62
4.1.4.3.13	DERECHOS POR LA PARTICIPACION EN CONCURSOS, LICITACIONES Y EJECUCION DE OBRA	0.00
4.1.4.3.14	DERECHOS POR SUPERVISION DE OBRA PUBLICA	38,497.12
4.1.4.3.15	DERECHOS POR EXPEDICION DE DICTAMEN DE IMPACTO AMBIENTAL Y OTROS SERVICIOS EN MATERIA ECOLOGICA	0.00
4.1.4.3.16	DERECHO ESPECIAL PARA OBRAS POR COOPERACION	0.00
4.1.4.3.18	DERECHOS POR USO DE RASTRO, GUARDA Y MANTANZA DE GANADO, TRANSPORTE E INSPECCION SANITARIA, REVISION	48,456.50
4.1.4.3.19	DERECHOS POR SERVICIOS DE AGUA POTABLE	0.00
4.1.4.4	ACCESORIOS DE DERECHOS	1,184,339.84
4.1.4.4.1	ACCESORIOS EN DERECHOS	1,184,339.84
4.1.4.5	DERECHOS NO COMP. EN LA LEY DE ING. VIGENTE CAUS. EN EJER. FISC. ANT. PEND. DE LIQ. O PAGO	0.00
4.1.4.9	OTROS DERECHOS	11,919,304.62
4.1.4.9.1	DERECHOS POR REGISTRO FAMILIAR	726,655.10
4.1.4.9.2	DERECHOS POR SERVICIOS DE LEGALIZACIONES Y EXPEDICION DE COPIAS CERTIFICADAS	2,650,098.45
4.1.4.9.3	DERECHOS POR SERVICIOS DE EXPEDICION Y RENOVACION DE PLACA DE FUNCIONAMIENTO	6,335,327.30
4.1.4.9.4	DERECHOS POR EXPECION Y REVALIDACION DE LICENCIAS O PERMISOS COLOCACION SERVICIOS PUBLICITARIOS	2,201,938.37
4.1.4.9.5	DERECHOS POR LICENCIA O PERMISO PARA LA PRESTACION DEL SERVICIO DE ESTACIONAMIENTO	5,285.40
4.1.5	PRODUCTOS	226,698.00
4.1.5.1	PRODUCTOS	226,698.00
4.1.5.1.1	ARRENDAMIENTO DE BIENES MUEBLES O INMUEBLES PROPIEDAD DEL MUNICIPIO	226,515.00
4.1.5.1.1.1	USO DE PLAZAS Y PISOS EN LAS CALLES, PASAJES Y LUGARES PUBLICOS	226,515.00
4.1.5.1.1.2	LOCALES SITUADOS EN EL INT. Y EXTERIOR DE LOS MERCADOS	0.00
4.1.5.1.1.3	ARRENDAMIENTO DE TERRENOS, MONTES, PASTOS Y DEMAS BIENES DEL MUNIICPIO	0.00
4.1.5.1.1.4	ESTACIONAMIENTO EN VIA PUBLICA	0.00
4.1.5.1.2	EXPEDICION COPIA SIMPLE O CERTIFICADA INFORMACION LEY TRANSPARENCIA Y ACCESO A LA INFORMACION	183.00
4.1.5.1.3	POR ASISTENCIA SOCIAL	0.00
4.1.5.1.4	EXPLOTACION O ENAJENACION DE CUALQUIER NATURALEZA DE LOS BIENES PROPIEDAD DEL MUNICIPIO	0.00
4.1.5.1.5	LOS CAPITALES Y VALORES DEL MUNICIPIO Y SUS RENDIMIENTOS	0.00
4.1.5.1.6	LOS BIENES DE BENEFICIENCIA	0.00
4.1.5.1.7	VENTA DE BIENES MUEBLES E INMUEBLES PROPIEDAD DEL MUNICIPIO	0.00
4.1.5.1.8	OTROS INGRESOS	0.00




4.1.5.4	PRODUCTOS NO COMP. EN LA LEY DE ING. VIGENTE CAUS. EN EJER. FISC. ANT. PEND. DE LIQ. O PAGO	0.00
4.1.6	APROVECHAMIENTOS	19,069,997.31
4.1.6.2	MULTAS	3,056,312.50
4.1.6.2.1	MULTAS IMPUESTAS A LOS INFRACTORES DE LOS REGLAMENTOS ADMINISTRATIVOS BANDO DE POLICIA	2,661,351.64
4.1.6.2.2	MULTAS FEDERALES NO FISCALES	171,736.24
4.1.6.2.3	MULTAS POR SANCIONES ADMINISTRATIVAS	223,224.62
4.1.6.3	INDEMNIZACIONES	0.00
4.1.6.4	REINTEGROS	0.00
4.1.6.5	APROVECHAMIENTOS PROVENIENTES DE OBRAS PÚBLICAS	0.00
4.1.6.6	APROVECHAMIENTOS NO COMP. EN LA LEY DE ING. VIGENTE CAUS. EN EJER. FISC. ANT. PEND. DE LIQ. O PAGO	0.00
4.1.6.8	ACCESORIOS DE APROVECHAMIENTOS	164,684.00
4.1.6.8.1	INTERESES MORATORIOS	0.00
4.1.6.8.2	RECARGOS	164,684.00
4.1.6.9	OTROS APROVECHAMIENTOS	15,849,000.81
4.1.6.9.1	TESOROS OCULTOS	0.00
4.1.6.9.2	BIENES Y HERENCIAS VACANTES	0.00
4.1.6.9.3	DONACIONES A FAVOR DEL MUNICIPIO	2,463,163.72
4.1.6.9.4	CAUCIONES Y FIANZAS CUYA PERDIDA SE DECLARE POR RESOLUCION FIRMA A FAVOR DE MUNICIPIO	373,350.00
4.1.6.9.5	REINTEGROS, INCLUIDOS LOS DERIVADOS DE RESPONSABILIDAD OFICIAL	0.00
4.1.6.9.6	INTERESES	239,546.77
4.1.6.9.7	INDEMNIZACION POR DAÑOS A BIENES MUNICIPALES	70,454.27
4.1.6.9.8	REZAGOS DE EJERCICIOS FISCALES ANTERIORES	12,573,614.05
4.1.6.9.9	APROVECHAMIENTOS DERIVADOS DE CAPACITACIONES, CURSOS, TALLERES O CONFERENCIAS O EVENTOS	128,872.00
4.1.6.9.10	CONTROL CANINO	0.00
4.1.7	INGRESOS POR VENTA DE BIENES Y PRESTACIÓN DE SERVICIOS	213,153.00
4.1.7.1	INGRESOS POR VENTA DE BIENES Y PREST. DE SERV. DE INST. PÚBLICAS DE SEGURIDAD SOCIAL	0.00
4.1.7.2	INGRESOS POR VENTA DE BIENES Y PREST. DE SERV. DE EMPR. PRODUCT. DEL ESTADO	0.00
4.1.7.3	INGRESOS POR VENTA DE BIENES Y PREST. DE SERV. DE ENT. PARAEST. Y FIDEIC. NO EMPR Y NO FINANC	0.00
4.1.7.4	INGRESOS POR VENTA DE BIENES Y PREST. DE SERV. DE ENT. PARAEST. EMPR NO FINANC C/PART EST MAY	0.00
4.1.7.5	INGRESOS POR VENTA DE BIENES Y PREST. DE SERV. DE ENT. PARAEST. EMPR FINANC MONET C/PART EST MAY	0.00
4.1.7.6	INGRESOS POR VENTA DE BIENES Y PREST. DE SERV. DE ENT. PARAEST. EMPR FINANC NO MONET C/PART EST MAY	0.00
4.1.7.7	INGRESOS POR VENTA DE BIENES Y PREST. DE SERV. DE FIDEIC. FINANC PÚBLICOS C/PART EST MAY	0.00
4.1.7.8	INGRESOS POR VENTA DE BIENES Y PREST. DE SERV. DE LOS PODERES LEG. Y JUDICIAL Y DE LOS ÓRGANOS AUT.	0.00
4.1.7.9	OTROS INGRESOS	213,153.00
4.1.7.9.1	APORTACION DE BENEFICIARIOS	213,153.00
	TOTAL	144,023,241.88

EA-02 PARTICIPACIO NES, APORTACIONES, CONVENIOS, INCENTIVOS DERIVADOS




FISCAL, FOND Y SUBVENCION Cuenta	OS DISTINTOS DE APORTACIONES, TRANSFERENCIAS, ASIG ES, Y PENSIONES Y JUBILACIONES: Nombre de la Cuenta	NACIONES, SUBSIDIOS Monto
4.2	PART,APORT,CONV,INCENT. DERIV. D/COLAB. FISCAL, F. DIST. DE APORT,TRANSF, ASIG, SUBS Y SUBV Y P Y JUB	241,260,754.71
4.2.1	PART,APORT,CONV,INCENT. DERIV. D/COLAB. FISCAL, F. DIST. DE APORT	241,260,754.71
4.2.1.1	PARTICIPACIONES	121,401,221.92
4.2.1.1.1	FONDO GENERAL DE PARTICIPACIONES	72,467,226.55
4.2.1.1.2	FONDO DE FOMENTO MUNICIPAL	20,805,221.80
4.2.1.1.3	FONDO DE FISCALIZACION	4,323,632.57
4.2.1.1.4	IMPUESTO SOBRE AUTOMOVILES NUEVOS (ISAN)	811,782.56
4.2.1.1.5	IMPUESTO ESPECIAL SOBRE PRODUCCION Y SERVICIOS (IEPS)	1,232,974.03
4.2.1.1.6	INCENTIVOS A LA VENTA DE GASOLINA Y DIESEL	2,917,323.86
4.2.1.1.7	COMPENSACIONES DEL ISAN	168,461.42
4.2.1.1.8	FONDO PARA EL FORTALECIMEINTO DE LA INF. ESTATAL Y MUNICIPAL	0.00
4.2.1.1.9	INSTANCIA DE LA MUJER	0.00
4.2.1.1.10	FONDO DE COMPENSACION	0.00
4.2.1.1.11	PARTICIPACIONES FEDERALES -R-6	0.00
4.2.1.1.12	FONDO NACIONAL EMPRENDEDOR 2017	0.00
4.2.1.1.13	IMPUESTO SOBRE LA RENTA (ISR)	10,554,353.00
4.2.1.1.14	PARTICIPACIONES ESTATALES EXTRAORDINARIAS	8,000,000.00
4.2.1.1.15	IMPUESTO SOBRE LA RENTA-ENAJENACIÓN DE BIENES INMUEBLES	120,246.13
4.2.1.2	APORTACIONES	103,518,542.80
4.2.1.2.1	FONDO DE APORTACIONES PARA LA INFRAESTRUCTURA SOCIAL MUNICIPAL FAIMS	14,878,984.00
4.2.1.2.2	FONDO DE APORTACIONES PARA EL FORTALECIMIENTO DE LOS MUNICIPIOS FORTAMUN	88,639,558.80
4.2.1.2.3	FORTALECIMIENTO FINANCIERO	0.00
4.2.1.2.4	FDO. PARA EL EL FORTALECIMIENTO DE LA INF. ESTAL Y MUNICIPAL	0.00
4.2.1.2.5	ESPACIOS PUBLICOS	0.00
4.2.1.2.6	PROGRAMA EQUIPO Y MAQUINARIA	0.00
4.2.1.3	CONVENIOS	16,340,989.99
4.2.1.3.1	FORTASEG FEDERAL	0.00
4.2.1.3.2	FEIEF FONDO DE ESTABILIZACION DE LOS INGRESOS A LAS ENTIDADES	1,340,989.99
4.2.1.3.3	COPARTICIPACION FORTASEG	0.00
4.2.1.3.4	IMPUESTO SOBRE LA RENTA (ISR)	15,000,000.00
4.2.1.3.5	FONDO MINERO	0.00
4.2.1.3.6	PROGRAMA EQUIPO Y MAQUINARIA	0.00
4.2.1.3.7	PROYECTO DE DESARROLLO REGIONAL 2018	0.00
4.2.1.3.8	FOMENTO AGROPECUARIO	0.00
4.2.1.3.9	IMPUESTO SOBRE LA RENTA-ENAJENACIÓN DE BIENES INMUEBLES	0.00
4.2.1.4	INCENTIVOS DERIVADOS DE LA COLABORACIÓN FISCAL	0.00
4.2.1.5	FONDOS DISTINTOS DE APORTACIONES	0.00
4.2.2	TRANSFERENCIAS, ASIGNACIONES, SUBSIDIOS Y SUBVENCIONES Y PENSIONES Y JUBILACIONES	0.00
4.2.2.1	TRANSFERENCIAS INTERNAS Y ASIGNACIONES DEL SECTOR PÚBLICO	0.00
4.2.2.3	SUBSIDIOS Y SUBVENCIONES	0.00
4.2.2.5	PENSIONES Y JUBILACIONES	0.00
4.2.2.7	TRANSFERENCIAS DEL FONDO MEXICANO DEL PETRÓLEO PARA LA ESTABILIZACIÓN Y EL DESARROLLO	0.00
	TOTAL	241,260,754.71






EA-03 OTROS INGRESOS Y BENEFICIOS:	Nombre de la Cuenta	Monto	Naturaleza
4.3	OTROS INGRESOS Y BENEFICIOS		0.00
4.3.1	INGRESOS FINANCIEROS		0.00
4.3.1.1	INTERESES GANADOS DE TÍTULOS, VALORES Y DEMÁS INSTRUMENTOS FINANCIEROS		0.00
4.3.1.9	OTROS INGRESOS FINANCIEROS		0.00
4.3.2	INCREMENTO POR VARIACIÓN DE INVENTARIOS		0.00
4.3.2.1	INCREMENTO POR VARIACIÓN DE INVENTARIOS DE MERCANCÍAS PARA VENTA		0.00
4.3.2.2	INCREMENTO POR VARIACIÓN DE INVENTARIOS DE MERCANCÍAS TERMINADAS		0.00
4.3.2.3	INCREMENTO POR VARIACIÓN DE INVENTARIOS DE MERCANCÍAS EN PROCESO DE ELABORACIÓN		0.00
4.3.2.4	INCREMENTO POR VARIACIÓN DE INVENTARIOS DE MATERIAS PRIMAS, MATERIAL. Y SUMINISTROS PARA PRODUCCIÓN		0.00
4.3.2.5	INCREMENTO POR VARIACIÓN DE INVENTARIOS DE MATERIAS PRIMAS, MATERIALES Y SUMINISTROS DE CONSUMO		0.00
4.3.3	DISMINUCIÓN DEL EXCESO DE ESTIMACIONES POR PÉRDIDA O DETERIORO U OBSOLESCENCIA		0.00
4.3.3.1	DISMINUCIÓN DEL EXCESO DE ESTIMACIONES POR PÉRDIDA O DETERIORO U OBSOLESCENCIA		0.00
4.3.4	DISMINUCIÓN DEL EXCESO DE PROVISIONES		0.00
4.3.4.1	DISMINUCIÓN DEL EXCESO DE PROVISIONES		0.00
4.3.9	OTROS INGRESOS Y BENEFICIOS VARIOS		0.00
4.3.9.2	BONIFICACIONES Y DESCUENTOS OBTENIDOS		0.00
4.3.9.3	DIFERENCIAS POR TIPO DE CAMBIO A FAVOR		0.00
4.3.9.4	DIFERENCIAS DE COTIZACIONES A FAVOR EN VALORES NEGOCIABLES		0.00
4.3.9.5	RESULTADO POR POSICIÓN MONETARIA		0.00
4.3.9.6	UTILIDADES POR PARTICIPACIÓN PATRIMONIAL		0.00
4.3.9.7	DIFERENCIAS POR REESTRUCTURACIÓN DE DEUDA PÚBLICA A FAVOR		0.00
4.3.9.9	OTROS INGRESOS Y BENEFICIOS VARIOS		0.00
	TOTAL		0.00



EA-04 GASTOS Y OTRAS PÉRDIDAS:	Nombre de la Cuenta	Monto	%
5.1	GASTOS DE FUNCIONAMIENTO	269,391,322.78	91.87
5.1.1	SERVICIOS PERSONALES	139,822,296.85	47.68
5.1.1.1	REMUNERACIONES AL PERSONAL DE CARÁCTER PERMANENTE	113,895,999.00	38.84
5.1.1.1.1	DIETAS	10,058,851.00	3.43
5.1.1.1.2	HABERES	0.00	0.00
5.1.1.1.3	SUELDOS BASE AL PERSONAL PERMANENTE	103,837,148.00	35.41
5.1.1.1.4	REMUNERACIONES POR ADSCRIPCIÓN LABORAL EN EL EXTRANJERO	0.00	0.00
5.1.1.2	REMUNERACIONES AL PERSONAL DE CARÁCTER TRANSITORIO	15,026,399.00	5.12
5.1.1.2.1	HONORARIOS ÁSIMILABLES A SALARIOS	0.00	0.00
5.1.1.2.2	SUELDOS BASE AL PERSONAL EVENTUAL	15,026,399.00	5.12
5.1.1.2.3	RETRIBUCIONES POR SERVICIOS DE CARÁCTER SOCIAL	0.00	0.00
5.1.1.2.4	RETRIB. A LOS REPRESENT. DE LOS TRABAJADORES Y DE LOS PATRONES EN LA JUNTA DE CONCILIACIÓN Y ARBITR.	0.00	0.00
5.1.1.3	REMUNERACIONES ADICIONALES Y ESPECIALES	4,072,332.00	1.39
5.1.1.3.1	PRIMAS POR AÑOS DE SERVICIOS EFECTIVOS PRESTADOS	1,637,760.00	0.56
5.1.1.3.2	PRIMAS DE VACACIONES, DOMINICAL Y GRATIFICACIÓN DE FIN DE AÑO	2,372,558.00	0.81
5.1.1.3.2.1	PRIMA VACACIONAL	2,372,558.00	0.81
5.1.1.3.2.2	GRATIFICACION DE FIN DE AÑO	0.00	0.00
5.1.1.3.2.2.1	GRATIFICACION NOMINA GENERAL	0.00	0.00



5.1.1.3.2.2.2	GRATIFICACION NOMINA SINDICATO	0.00	0.00
5.1.1.3.2.2.3	GRATIFICACION NOMINA EVENTUAL	0.00	0.00
5.1.1.3.2.2.4	GRATIFICACION LISTA DE RAYA	0.00	0.00
5.1.1.3.2.2.5	DIETA EXTRAORDINARIA	0.00	0.00
5.1.1.3.2.2.6	GRATIFICACION NOMINA SEGURIDAD PUBLICA	0.00	0.00
5.1.1.3.3	HORAS EXTRAORDINARIAS	62,014.00	0.02
5.1.1.3.4	COMPENSACIONES	0.00	0.00
5.1.1.3.5	SOBREHABERES	0.00	0.00
5.1.1.3.6	ASIGNACIONES DE TÉCNICO, DE MANDO, POR COMISIÓN, DE VUELO Y DE TÉCNICO ESPECIAL	0.00	0.00
5.1.1.3.7	HONORARIOS ESPECIALES	0.00	0.00
5.1.1.3.8	PARTICIPACIONES POR VIGILANCIA EN EL CUMPLIMIENTO DE LAS LEYES Y CUSTODIA DE VALORES	0.00	0.00
5.1.1.4	SEGURIDAD SOCIAL	1,109,843.31	0.38
5.1.1.4.1	APORTACIONES DE SEGURIDAD SOCIAL	1,109,843.31	0.38
5.1.1.4.2	APORTACIONES A FONDOS DE VIVIENDA	0.00	0.00
5.1.1.4.3	APORTACIONES AL SISTEMA PARA EL RETIRO	0.00	0.00
5.1.1.4.4	APORTACIONES PARA SEGUROS	0.00	0.00
5.1.1.5	OTRAS PRESTACIONES SOCIALES Y ECONÓMICAS	5,717,723.54	1.95
5.1.1.5.1	CUOTAS PARA EL FONDO DE AHORRO Y FONDO DE TRABAJO	0.00	0.00
5.1.1.5.2	INDEMNIZACIONES	2,470,809.54	0.84
5.1.1.5.3	PRESTACIONES Y HABERES DE RETIRO	0.00	0.00
5.1.1.5.4	PRESTACIONES CONTRACTUALES	2,366,140.00	0.81
5.1.1.5.4.1	QUINQUENIO	183,040.00	0.06
5.1.1.5.4.2	DESPENSA	2,001,000.00	0.68
5.1.1.5.4.3	GASTOS DE GESTION	105,500.00	0.04
5.1.1.5.4.4	DIAS ECONOMICOS	0.00	0.00
5.1.1.5.4.5	APOYO CON LENTES	6,400.00	0.00
5.1.1.5.4.6	BECAS	50,200.00	0.02
5.1.1.5.4.7	ANIVERSARIO SINDICATO	20,000.00	0.01
5.1.1.5.4.8	ARTICULOS ESCOLARES	0.00	0.00
5.1.1.5.4.9	SUBSIDIO ISR	0.00	0.00
5.1.1.5.4.10	ESTIMULOS AL PERSONAL	0.00	0.00
5.1.1.5.5	APOYOS A LA CAPACITACIÓN DE LOS SERVIDORES PÚBLICOS	0.00	0.00
5.1.1.5.9	OTRAS PRESTACIONES SOCIALES Y ECONÓMICAS	880,774.00	0.30
5.1.1.5.9.1	QUINQUENIO	0.00	0.00
5.1.1.5.9.2	VALES DE DESPENSA	880,774.00	0.30
5.1.1.5.9.3	GASTOS DE GESTION	0.00	0.00
5.1.1.5.9.4	DIAS ECONOMICOS	0.00	0.00
5.1.1.5.10	GASTOS DE GESTION	0.00	0.00
5.1.1.6	PAGO DE ESTÍMULOS A SERVIDORES PÚBLICOS	0.00	0.00
5.1.1.6.1	ESTIMULOS	0.00	0.00
5.1.1.6.2	RÉCOMPENSAS	0.00	0.00
5.1.1.7	PREVISIONES	0.00	0.00
5.1.2	MATERIALES Y SUMINISTROS	35,953,584.87	12.26
5.1.2.1	MATERIALES DE ADMINISTRACIÓN, EMISIÓN DE DOCUMENTOS Y ARTÍCULOS OFICIALES	6,793,631.90	2.32
5.1.2.1.1	MATERIALES, ÚTILES Y EQUIPOS MENORES DE OFICINA	3,221,629.21	1.10
5.1.2.1.2	MATERIALES Y ÚTILES DE IMPRESIÓN Y REPRODUCCIÓN	2,312,535.01	0.79
5.1.2.1.3	MATERIAL ESTADÍSTICO Y GEOGRÁFICO	0.00	0.00
5.1.2.1.4	MATERIALES, ÚTILES Y EQUIPOS MENORES DE TECNOLOGÍAS DE LA INFORMACIÓN Y COMUNICACIONES	653,410.40	0.22
5.1.2.1.5	MATERIAL IMPRESO E INFORMACIÓN DIGITAL	102,544.34	0.04
5.1.2.1.6	MATERIAL DE LIMPIEZA	503,512.94	0.17
5.1.2.1.7	MATERIALES Y ÚTILES DE ENSEÑANZA	0.00	0.00
5.1.2.1.8	MATERIALES PARA EL REGISTRO E IDENTIFICACIÓN DE BIENES Y PERSONAS	0.00	0.00
5.1.2.2	ALIMENTOS Y UTENSILIOS	3,059,020.54	1.04
5.1.2.2.1	PRODUCTOS ALIMENTICIOS PARA PERSONAS	3,059,020.54	1.04
5.1.2.2.2	PRODUCTOS ALIMENTICIOS PARA ANIMALES	0.00	0.00
5.1.2.2.3	UTENSILIOS PARA EL SERVICIO DE ALIMENTACIÓN	0.00	0.00

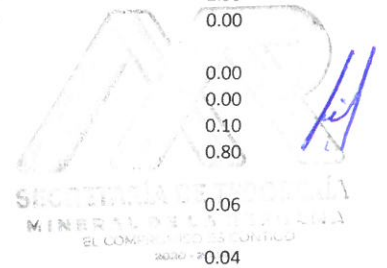



5.1.2.2.4	BIENES DE CONSUMO	0.00	0.00
5.1.2.2.5	ACCIONES POR TU COLONIA	0.00	0.00
5.1.2.3	MATERIAS PRIMAS Y MATERIALES DE PRODUCCIÓN Y COMERCIALIZACIÓN	0.00	0.00
5.1.2.3.1	PRODUCTOS ALIMENTICIOS, AGROPECUARIOS Y FORESTALES ADQUIRIDOS COMO MATERIA PRIMA	0.00	0.00
5.1.2.3.2	INSUMOS TEXTILES ADQUIRIDOS COMO MATERIA PRIMA	0.00	0.00
5.1.2.3.3	PRODUCTOS DE PAPEL, CARTÓN E IMPRESOS ADQUIRIDOS COMO MATERIA PRIMA	0.00	0.00
5.1.2.3.4	COMBUSTIBLES, LUBRICANTES, ADITIVOS, CARBÓN Y SUS DERIVADOS ADQUIRIDOS COMO MATERIA PRIMA	0.00	0.00
5.1.2.3.5	PRODUCTOS QUÍMICOS, FARMACÉUTICOS Y DE LABORATORIO ADQUIRIDOS COMO MATERIA PRIMA	0.00	0.00
5.1.2.3.6	PRODUCTOS METÁLICOS Y A BASE DE MINERALES NO METÁLICOS ADQUIRIDOS COMO MATERIA PRIMA	0.00	0.00
5.1.2.3.7	PRODUCTOS DE CUERO, PIEL, PLÁSTICO Y HULE ADQUIRIDOS COMO MATERIA PRIMA	0.00	0.00
5.1.2.3.8	MERCANCÍAS ADQUIRIDAS PARA SU COMERCIALIZACIÓN	0.00	0.00
5.1.2.3.9	OTROS PRODUCTOS ADQUIRIDOS COMO MATERIA PRIMA	0.00	0.00
5.1.2.4	MATERIALES Y ARTÍCULOS DE CONSTRUCCIÓN Y DE REPARACIÓN	1,517,839.81	0.52
5.1.2.4.1	PRODUCTOS MINERALES NO METÁLICOS	0.00	0.00
5.1.2.4.2	CEMENTO Y PRODUCTOS DE CONCRETO	0.00	0.00
5.1.2.4.3	CAL, YESO Y PRODUCTOS DE YESO	0.00	0.00
5.1.2.4.4	MADERA Y PRODUCTOS DE MADERA	0.00	0.00
5.1.2.4.5	VIDRIO Y PRODUCTOS DE VIDRIO	0.00	0.00
5.1.2.4.6	MATERIAL ELÉCTRICO Y ELECTRÓNICO	250,218.15	0.09
5.1.2.4.7	ARTÍCULOS METÁLICOS PARA LA CONSTRUCCIÓN	1,199,996.80	0.41
5.1.2.4.8	MATERIALES COMPLEMENTARIOS	0.00	0.00
5.1.2.4.9	OTROS MATERIALES Y ARTÍCULOS DE CONSTRUCCIÓN Y REPARACIÓN	67,624.86	0.02
5.1.2.5	PRODUCTOS QUÍMICOS, FARMACÉUTICOS Y DE LABORATORIO	1,492,842.72	0.51
5.1.2.5.1	PRODUCTOS QUÍMICOS BÁSICOS	0.00	0.00
5.1.2.5.2	FERTILIZANTES, PESTICIDAS Y OTROS AGROQUÍMICOS	0.00	0.00
5.1.2.5.3	MEDICINAS Y PRODUCTOS FARMACÉUTICOS	1,492,842.72	0.51
5.1.2.5.4	MATERIALES, ACCESORIOS Y SUMINISTROS MÉDICOS	0.00	0.00
5.1.2.5.5	MATERIALES, ACCESORIOS Y SUMINISTROS DE LABORATORIO	0.00	0.00
5.1.2.5.6	FIBRAS SINTÉTICAS, HULES, PLÁSTICOS Y DERIVADOS	0.00	0.00
5.1.2.5.9	OTROS PRODUCTOS QUÍMICOS	0.00	0.00
5.1.2.6	COMBUSTIBLES, LUBRICANTES Y ADITIVOS	22,155,484.41	7.56
5.1.2.6.1	COMBUSTIBLES, LUBRICANTES Y ADITIVOS	21,934,817.91	7.48
5.1.2.6.2	CARBÓN Y SUS DERIVADOS	0.00	0.00
5.1.2.6.3	ADEUDO ADMINISTRACION ANTERIOR	0.00	0.00
5.1.2.6.4	COMBUSTIBLE DE SINIESTRO	0.00	0.00
5.1.2.6.5	COMBUSTIBLE (DIESEL) DE BACHEO	220,666.50	0.08
5.1.2.7	VESTUARIO, BLANCOS, PRENDAS DE PROTECCIÓN Y ARTÍCULOS DEPORTIVOS	88,020.48	0.03
5.1.2.7.1	VESTUARIO Y UNIFORMES	88,020.48	0.03
5.1.2.7.2	PRENDAS DE SEGURIDAD Y PROTECCIÓN PERSONAL	0.00	0.00
5.1.2.7.3	ARTÍCULOS DEPORTIVOS	0.00	0.00
5.1.2.7.4	PRODUCTOS TEXTILES	0.00	0.00
5.1.2.7.5	BLANCOS Y OTROS PRODUCTOS TEXTILES, EXCEPTO PRENDAS DE VESTIR	0.00	0.00
5.1.2.8	MATERIALES Y SUMINISTROS PARA SEGURIDAD	26,358.00	0.01
5.1.2.8.1	SUSTANCIAS Y MATERIALES EXPLOSIVOS	0.00	0.00
5.1.2.8.2	MATERIALES DE SEGURIDAD PÚBLICA	26,358.00	0.01

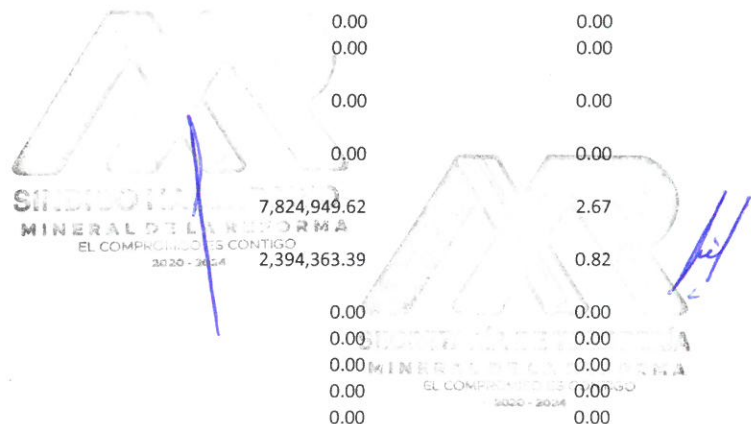






5.1.2.8.3	PRENDAS DE PROTECCIÓN PARA SEGURIDAD PÚBLICA	0.00	0.00
5.1.2.9	HERRAMIENTAS, REFACCIONES Y ACCESORIOS MENORES	820,387.01	0.28
5.1.2.9.1	HERRAMIENTAS MENORES	820,387.01	0.28
5.1.2.9.2	REFACCIONES Y ACCESORIOS MENORES DE EDIFICIOS	0.00	0.00
5.1.2.9.3	REFACCIONES Y ACCESORIOS MENORES DE MOBILIARIO Y EQUIPO DE ADMINISTRACIÓN, EDUCACIONAL Y RECREATIVO	0.00	0.00
5.1.2.9.4	REFACCIONES Y ACCESORIOS MENORES DE EQUIPO DE CÓMPUTO Y TECNOLOGÍAS DE LA INFORMACIÓN	0.00	0.00
5.1.2.9.5	REFACCIONES Y ACCESORIOS MENORES DE EQUIPO E INSTRUMENTAL MÉDICO Y DE LABORATORIO	0.00	0.00
5.1.2.9.6	REFACCIONES Y ACCESORIOS MENORES DE EQUIPO DE TRANSPORTE	0.00	0.00
5.1.2.9.7	REFACCIONES Y ACCESORIOS MENORES DE EQUIPO DE DEFENSA Y SEGURIDAD	0.00	0.00
5.1.2.9.8	REFACCIONES Y ACCESORIOS MENORES DE MAQUINARIA Y OTROS EQUIPOS	0.00	0.00
5.1.2.9.9	REFACCIONES Y ACCESORIOS MENORES OTROS BIENES MUEBLES	0.00	0.00
5.1.3	SERVICIOS GENERALES	93,615,441.06	31.93
5.1.3.1	SERVICIOS BÁSICOS	30,594,012.72	10.43
5.1.3.1.1	ENERGÍA ELÉCTRICA	29,878,847.14	10.19
5.1.3.1.2	GAS	0.00	0.00
5.1.3.1.3	AGUA	0.00	0.00
5.1.3.1.4	TELEFONÍA TRADICIONAL	714,672.58	0.24
5.1.3.1.5	TELEFONÍA CELULAR	0.00	0.00
5.1.3.1.6	SERVICIOS DE TELECOMUNICACIONES Y SATÉLITES	0.00	0.00
5.1.3.1.7	SERVICIOS DE ACCESO DE INTERNET, REDES Y PROCESAMIENTO DE INFORMACIÓN	0.00	0.00
5.1.3.1.8	SERVICIOS POSTALES Y TELEGRÁFICOS	493.00	0.00
5.1.3.1.9	SERVICIOS INTEGRALES Y OTROS SERVICIOS	0.00	0.00
5.1.3.2	SERVICIOS DE ARRENDAMIENTO	10,682,838.35	3.64
5.1.3.2.1	ARRENDAMIENTO DE TERRENOS	0.00	0.00
5.1.3.2.2	ARRENDAMIENTO DE EDIFICIOS	693,455.68	0.24
5.1.3.2.3	ARRENDAMIENTO DE MOBILIARIO Y EQUIPO DE ADMINISTRACIÓN, EDUCACIONAL Y RECREATIVO	937,930.26	0.32
5.1.3.2.4	ARRENDAMIENTO DE EQUIPO E INSTRUMENTAL MÉDICO Y DE LABORATORIO	0.00	0.00
5.1.3.2.5	ARRENDAMIENTO DE EQUIPO DE TRANSPORTE	8,761,866.00	2.99
5.1.3.2.6	ARRENDAMIENTO DE MAQUINARIA, OTROS EQUIPOS Y HERRAMIENTAS	0.00	0.00
5.1.3.2.7	ARRENDAMIENTO DE ACTIVOS INTANGIBLES	0.00	0.00
5.1.3.2.8	ARRENDAMIENTO FINANCIERO	0.00	0.00
5.1.3.2.9	OTROS ARRENDAMIENTOS	289,586.41	0.10
5.1.3.3	SERVICIOS PROFESIONALES, CIENTÍFICOS Y TÉCNICOS Y OTROS SERVICIOS	2,332,008.68	0.80
5.1.3.3.1	SERVICIOS LEGALES, DE CONTABILIDAD, AUDITORÍA Y RELACIONADOS	190,076.34	0.06
5.1.3.3.2	SERVICIOS DE DISEÑO, ARQUITECTURA, INGENIERÍA Y ACTIVIDADES RELACIONADAS	124,555.62	0.04
5.1.3.3.3	SERVICIOS DE CONSULTORÍA ADMINISTRATIVA, PROCESOS, TÉCNICA Y EN TECNOLOGÍAS DE LA INFORMACIÓN	0.00	0.00
5.1.3.3.4	SERVICIOS DE CAPACITACIÓN	624,483.72	0.21
5.1.3.3.5	SERVICIOS DE INVESTIGACIÓN CIENTÍFICA Y DESARROLLO	0.00	0.00
5.1.3.3.6	SERVICIOS DE APOYO ADMINISTRATIVO, FOTOCOPIADO E IMPRESIÓN	0.00	0.00
5.1.3.3.7	SERVICIOS DE PROTECCIÓN Y SEGURIDAD	0.00	0.00
5.1.3.3.8	SERVICIOS DE VIGILANCIA	0.00	0.00
5.1.3.3.9	SERVICIOS PROFESIONALES, CIENTÍFICOS Y TÉCNICOS INTEGRALES	1,392,893.00	0.00



5.1.3.4	SERVICIOS FINANCIEROS, BANCARIOS Y COMERCIALES	1,491,316.94	0.51
5.1.3.4.1	SERVICIOS FINANCIEROS Y BANCARIOS	227,057.04	0.08
5.1.3.4.2	SERVICIOS DE COBRANZA, INVESTIGACIÓN CREDITICIA Y SIMILAR	0.00	0.00
5.1.3.4.3	SERVICIOS DE RECAUDACIÓN, TRASLADO Y CUSTODIA DE VALORES	0.00	0.00
5.1.3.4.4	SEGUROS DE RESPONSABILIDAD PATRIMONIAL Y FIANZAS	1,264,259.90	0.43
5.1.3.4.5	SEGUROS DE BIENES PATRIMONIALES	0.00	0.00
5.1.3.4.6	ALMACENAJE, ENVASE Y EMBALAJE	0.00	0.00
5.1.3.4.7	FLETES Y MANIOBRAS	0.00	0.00
5.1.3.4.8	COMISIONES POR VENTAS	0.00	0.00
5.1.3.4.9	SERVICIOS FINANCIEROS, BANCARIOS Y COMERCIALES INTEGRALES	0.00	0.00
5.1.3.5	SERVICIOS DE INSTALACIÓN, REPARACIÓN, MANTENIMIENTO Y CONSERVACIÓN	25,898,066.48	8.83
5.1.3.5.1	CONSERVACIÓN Y MANTENIMIENTO MENOR DE INMUEBLES	1,567,508.59	0.53
5.1.3.5.2	INSTALACIÓN, REPARACIÓN Y MANTENIMIENTO DE MOBILIARIO Y EQUIPO DE ADMÓN., EDUCACIONAL Y RECREATIVO	0.00	0.00
5.1.3.5.3	INSTALACIÓN, REPARACIÓN Y MANTENIMIENTO DE EQUIPO DE CÓMPUTO Y TECNOLOGÍAS DE LA INFORMACIÓN	0.00	0.00
5.1.3.5.4	INSTALACIÓN, REPARACIÓN Y MANTENIMIENTO DE EQUIPO E INSTRUMENTAL MÉDICO Y DE LABORATORIO	0.00	0.00
5.1.3.5.5	REPARACIÓN Y MANTENIMIENTO DE EQUIPO DE TRANSPORTE	6,398,098.87	2.18
5.1.3.5.6	REPARACIÓN Y MANTENIMIENTO DE EQUIPO DE DEFENSA Y SEGURIDAD	0.00	0.00
5.1.3.5.7	INSTALACIÓN, REPARACIÓN Y MANTENIMIENTO DE MAQUINARIA, OTROS EQUIPOS Y HERRAMIENTA	0.00	0.00
5.1.3.5.8	SERVICIOS DE LIMPIEZA Y MANEJO DE DESECHOS	7,665,578.01	2.61
5.1.3.5.9	SERVICIOS DE JARDINERÍA Y FUMIGACIÓN	47,568.00	0.02
5.1.3.5.10	REHABILITACION PLAZA TOROS GUADALUPANA 1RA. ETAPA	0.00	0.00
5.1.3.5.11	REHABILITACION DE PANTEON MUNICIPAL	0.00	0.00
5.1.3.5.12	CONST. DE LINEA ELECTRICA SUBTERRANEA PARA LA ALIMENTACION PRESCOLAR	0.00	0.00
5.1.3.5.13	CERCADO DE MALLA DE ACERO PARA EL CENTRO MINERALENSE DE LAS ARTES	0.00	0.00
5.1.3.5.14	PROYECTO DE IMAGEN URBANA EN EL CENTRO DE PACHUQUILLA	0.00	0.00
5.1.3.5.15	MANTENIMIENTO Y CONSERVACION DE ESPACIOS PUBLICOS	7,824,949.62	2.67
5.1.3.5.16	REPARACION Y MANTENIMIENTO DE CALLES Y CAMINOS (BACHEO)	2,394,363.39	0.82
5.1.3.5.17	COMPLEMENTO DE PAGO DE OBRAS FAISM 2017	0.00	0.00
5.1.3.5.18	REHABILITACION DEL TEATRO CHICOMECOATL	0.00	0.00
5.1.3.5.19	EQUIPAMIENTO	0.00	0.00
5.1.3.5.20	CONSTRUCCION ESTACIONAMIENTO CEMAR	0.00	0.00
5.1.3.5.21	ADQUISICION DE CORTINAS PARA LOS LOCALES DEL MERCADO MUNICIPAL	0.00	0.00
5.1.3.5.22	REHABILITACION FACHADA PRESIDENCIA MUNICIPAL	0.00	0.00
5.1.3.5.23	ROTONDA DE LOS HOMBRES ILUSTRES	0.00	0.00
5.1.3.6	SERVICIOS DE COMUNICACIÓN SOCIAL Y PUBLICIDAD	1,454,244.57	0.50
5.1.3.6.1	DIFUSIÓN POR RADIO, TELEVISIÓN Y OTROS MEDIOS DE MENSAJES SOBRE PROGRAM. Y ACTIVID. GUBERNAMENTALES	1,454,244.57	0.50
5.1.3.6.2	DIFUSIÓN POR RADIO, TELEVISIÓN Y OTROS MEDIOS DE MENSAJES COMERCIALES PARA PROMOCIÓN DE LA VENTA DE BIENES O SERVICIOS	0.00	0.00

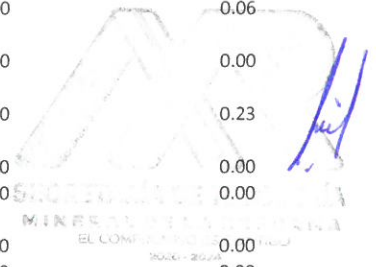


5.1.3.6.3	SERVICIOS DE CREATIVIDAD, PREPRODUCCIÓN Y PRODUCCIÓN DE PUBLICIDAD, EXCEPTO INTERNET	0.00	0.00
5.1.3.6.4	SERVICIOS DE REVELADO DE FOTOGRAFÍAS	0.00	0.00
5.1.3.6.5	SERVICIOS DE LA INDUSTRIA FÍLMICA, DEL SONIDO Y DEL VIDEO	0.00	0.00
5.1.3.6.6	SERVICIO DE CREACIÓN Y DIFUSIÓN DE CONTENIDO EXCLUSIVAMENTE A TRAVÉS DE INTERNET	0.00	0.00
5.1.3.6.9	OTROS SERVICIOS DE INFORMACIÓN	0.00	0.00
5.1.3.7	SERVICIOS DE TRASLADO Y VIÁTICOS	13,583.01	0.00
5.1.3.7.1	PASAJES AÉREOS	0.00	0.00
5.1.3.7.2	PASAJES TERRESTRES	0.00	0.00
5.1.3.7.3	PASAJES MARÍTIMOS, LACUSTRES Y FLUVIALES	0.00	0.00
5.1.3.7.4	AUTOTRASPORTE	0.00	0.00
5.1.3.7.5	VIÁTICOS EN EL PAÍS	13,583.01	0.00
5.1.3.7.6	VIÁTICOS EN EL EXTRANJERO	0.00	0.00
5.1.3.7.7	GASTOS DE INSTALACIÓN Y TRASLADO DE MENAJE	0.00	0.00
5.1.3.7.8	SERVICIOS INTEGRALES DE TRASLADO Y VIÁTICOS	0.00	0.00
5.1.3.7.9	OTROS SERVICIOS DE TRASLADO Y HOSPEDAJE	0.00	0.00
5.1.3.8	SERVICIOS OFICIALES	1,598,048.89	0.55
5.1.3.8.1	GASTOS DE CEREMONIAL	483,285.00	0.16
5.1.3.8.2	GASTOS DE ORDEN SOCIAL Y CULTURAL	1,114,763.89	0.38
5.1.3.8.3	CONGRESOS Y CONVENCIONES	0.00	0.00
5.1.3.8.4	EXPOSICIONES	0.00	0.00
5.1.3.8.5	GASTOS DE REPRESENTACIÓN	0.00	0.00
5.1.3.9	OTROS SERVICIOS GENERALES	19,551,321.42	6.67
5.1.3.9.1	SERVICIOS FUNERARIOS Y DE CEMENTERIOS	0.00	0.00
5.1.3.9.2	IMPUESTOS Y DERECHOS	330,602.44	0.11
5.1.3.9.3	IMPUESTOS Y DERECHOS DE IMPORTACIÓN	0.00	0.00
5.1.3.9.4	SENTENCIAS Y RESOLUCIONES POR JUDICIALES AUTORIDAD COMPETENTE	3,522,158.25	1.20
5.1.3.9.5	PENAS, MULTAS, ACCESORIOS Y ACTUALIZACIONES	6,730.60	0.00
5.1.3.9.6	OTROS GASTOS POR RESPONSABILIDADES	0.00	0.00
5.1.3.9.8	IMPUESTO SOBRE NÓMINAS Y OTROS QUE SE DERIVEN DE UNA RELACIÓN LABORAL	3,903,848.00	1.33
5.1.3.9.9	OTROS SERVICIOS GENERALES	1,095,389.24	0.37
5.1.3.9.10	ACCIONES POR TU COLONIA	0.00	0.00
5.1.3.9.11	SINIESTROS DEPOSITO DE BASURA	0.00	0.00
5.1.3.9.11.1	MATERIALES DIVERSOS DEPOSITO DE BASURA	0.00	0.00
5.1.3.9.12	COMPLEMENTO DE PAGO DE OBRAS FAISM 2017	0.00	0.00
5.1.3.9.13	ADQUISICION DE 30 POSTE METALICOS CONICOS DE 9 METROS	0.00	0.00
5.1.3.9.14	CONTINGENCIA COVID-19	10,359,042.34	3.53
5.1.3.9.15	CONTROL CANINO	333,550.55	0.11
5.2	TRANSFERENCIAS, ASIGNACIONES, SUBSIDIOS Y OTRAS AYUDAS	23,835,829.02	8.13
5.2.1	TRANSFERENCIAS INTERNAS Y ASIGNACIONES AL SECTOR PÚBLICO	14,000,000.00	4.77
5.2.1.1	ASIGNACIONES AL SECTOR PÚBLICO	0.00	0.00
5.2.1.1.1	ASIGNACIONES PRESUPUESTARIAS AL PODER EJECUTIVO	0.00	0.00
5.2.1.1.2	ASIGNACIONES PRESUPUESTARIAS AL PODER LEGISLATIVO	0.00	0.00
5.2.1.1.3	ASIGNACIONES PRESUPUESTARIAS A INSTANCIA DE LA MUJER	0.00	0.00
5.2.1.1.4	ASIGNACIONES PRESUPUESTARIAS A ÓRGANOS AUTÓNOMOS	0.00	0.00
5.2.1.2	TRANSFERENCIAS INTERNAS AL SECTOR PÚBLICO	14,000,000.00	4.77
5.2.1.2.5	TRANSFERENCIAS OTORGADAS A ENTIDADES PARAESTATALES NO EMPRESARIALES Y NO FINANCIERAS	14,000,000.00	4.77
5.2.1.2.6	TRANSFERENCIAS INTERNAS OTORGADAS A ENTIDADES PARAESTATALES EMPRESARIALES Y	0.00	0.00

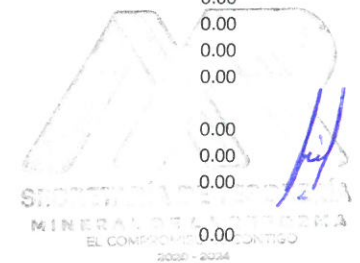







5.2.1.2.7	NO FINANCIERAS TRANSFERENCIAS INTERNAS OTORGADAS A FIDEICOMISOS PÚBLICOS EMPRESARIALES Y NO FINANCIERAS	0.00	0.00
5.2.1.2.8	TRANSFERENCIAS INTERNAS OTORGADAS A INSTITUCIONES PARAESTATALES PÚBLICAS FINANCIERAS	0.00	0.00
5.2.1.2.9	TRANSFERENCIAS INTERNAS OTORGADAS A FIDEICOMISOS PÚBLICOS FINANCIEROS	0.00	0.00
5.2.2	TRANSFERENCIAS AL RESTO DEL SECTOR PÚBLICO	0.00	0.00
5.2.2.1	TRANSFERENCIAS A ENTIDADES PARAESTATALES	0.00	0.00
5.2.2.1.1	TRANSFERENCIAS OTORGADAS A ENTIDADES PARAESTATALES NO EMPRESARIALES Y NO FINANCIERAS	0.00	0.00
5.2.2.1.2	TRANSFERENCIAS OTORGADAS PARA ENTIDADES PARAESTATALES EMPRESARIALES Y NO FINANCIERAS	0.00	0.00
5.2.2.1.3	TRANSFERENCIAS OTORGADAS PARA INSTITUCIONES PARAESTATALES PÚBLICAS FINANCIERAS	0.00	0.00
5.2.2.2	TRANSFERENCIAS A ENTIDADES FEDERATIVAS Y MUNICIPIOS	0.00	0.00
5.2.2.2.4	TRANSFERENCIAS OTORGADAS A ENTIDADES FEDERATIVAS Y MUNICIPIOS	0.00	0.00
5.2.2.2.5	TRANSFERENCIAS A FIDEICOMISOS DE ENTIDADES FEDERATIVAS Y MUNICIPIOS	0.00	0.00
5.2.3	SUBSIDIOS Y SUBVENCIONES	0.00	0.00
5.2.3.1	SUBSIDIOS	0.00	0.00
5.2.3.1.1	SUBSIDIOS A LA PRODUCCIÓN	0.00	0.00
5.2.3.1.2	SUBSIDIOS A LA DISTRIBUCIÓN	0.00	0.00
5.2.3.1.3	SUBSIDIOS A LA INVERSIÓN	0.00	0.00
5.2.3.1.4	SUBSIDIOS A LA PRESTACIÓN DE SERVICIOS PÚBLICOS	0.00	0.00
5.2.3.1.5	SUBSIDIOS PARA CUBRIR DIFERENCIALES DE TASA DE INTERÉS	0.00	0.00
5.2.3.1.6	SUBSIDIOS A LA VIVIENDA	0.00	0.00
5.2.3.1.8	SUBSIDIOS A ENTIDADES FEDERATIVAS Y MUNICIPIOS	0.00	0.00
5.2.3.1.9	OTROS SUBSIDIOS	0.00	0.00
5.2.3.2	SUBVENCIONES	0.00	0.00
5.2.3.2.1	SUBVENCIONES AL CONSUMO	0.00	0.00
5.2.4	AYUDAS SOCIALES	9,250,584.60	3.15
5.2.4.1	AYUDAS SOCIALES A PERSONAS	0.00	0.00
5.2.4.2	BECAS	0.00	0.00
5.2.4.3	AYUDAS SOCIALES A INSTITUCIONES	9,250,584.60	3.15
5.2.4.3.3	AYUDAS SOCIALES A INSTITUCIONES DE ENSEÑANZA	167,920.00	0.06
5.2.4.3.4	AYUDAS SOCIALES A ACTIVIDADES CIENTÍFICAS O ACADÉMICAS	0.00	0.00
5.2.4.3.5	AYUDAS SOCIALES A INSTITUCIONES SIN FINES DE LUCRO	672,650.00	0.23
5.2.4.3.6	AYUDAS SOCIALES A COOPERATIVAS	0.00	0.00
5.2.4.3.7	AYUDAS SOCIALES A ENTIDADES DE INTERÉS PÚBLICO	0.00	0.00
5.2.4.3.7.1	APOYO GESTION SOCIAL H. ASAMBLEA	0.00	0.00
5.2.4.3.8	AYUDAS POR DESASTRES NATURALES Y OTROS SINIESTROS	0.00	0.00
5.2.4.3.9	APOYO A COMUNIDADES	0.00	0.00
5.2.4.3.10	AYUDAS SOCIALES	8,410,014.60	2.87
5.2.4.3.10.1	PROYECTO INSECTIVO SEMILLAS 2018	0.00	0.00
5.2.4.3.10.2	APOYO PARA SERVICIOS MEDICOS	2,921,326.33	1.00
5.2.4.3.10.3	APOYOS PARA GASTOS FUNERALES	79,191.82	0.03
5.2.4.3.10.4	APOYO PARA ACTIVIDADES DEPORTIVAS O CULTURALES	64,200.00	0.02
5.2.4.3.10.5	APOYOS A COMUNIDADES	12,000.00	0.00
5.2.4.3.10.6	APOYO PARA FIESTAS PATRONALES	0.00	0.00
5.2.4.3.10.7	AYUDA SOCIALES A PERSONAS	3,699,353.28	0.01



5.2.4.3.10.8	APOYOS PRODUCTIVOS	258,139.62	0.09
5.2.4.3.10.9	APOYO GESTION SOCIAL H. ASAMBLEA	1,300,503.55	0.44
5.2.4.3.10.10	APOYO DE BECAS	75,300.00	0.03
5.2.4.3.10.11	PROGRAMA "AGUINALDO ROSA"	0.00	0.00
5.2.4.4	AYUDAS SOCIALES POR DESASTRES NATURALES Y OTROS SINIESTROS	0.00	0.00
5.2.5	PENSIONES Y JUBILACIONES	585,244.42	0.20
5.2.5.1	PENSIONES	0.00	0.00
5.2.5.2	JUBILACIONES	585,244.42	0.20
5.2.5.9	OTRAS PENSIONES Y JUBILACIONES	0.00	0.00
5.2.6	TRANSFERENCIAS A FIDEICOMISOS, MANDATOS Y CONTRATOS ANÁLOGOS	0.00	0.00
5.2.6.1	TRANSFERENCIAS A FIDEICOMISOS, MANDATOS Y CONTRATOS ANÁLOGOS AL GOBIERNO	0.00	0.00
5.2.6.1.1	EJECUTIVO	0.00	0.00
5.2.6.1.2	LEGISLATIVO	0.00	0.00
5.2.6.1.3	JUDICIAL	0.00	0.00
5.2.6.2	TRANSFERENCIAS A FIDEICOMISOS, MANDATOS Y CONTRATOS ANÁLOGOS A ENTIDADES PARAESTATALES	0.00	0.00
5.2.6.2.1	NO EMPRESARIALES Y NO FINANCIERAS	0.00	0.00
5.2.6.2.2	EMPRESARIALES Y NO FINANCIERAS	0.00	0.00
5.2.6.3	TRANSFERENCIAS A FIDEICOMISOS DE INSTITUCIONES PÚBLICAS FINANCIERAS	0.00	0.00
5.2.7	TRANSFERENCIAS A LA SEGURIDAD SOCIAL	0.00	0.00
5.2.7.1	TRANSFERENCIAS POR OBLIGACIONES DE LEY	0.00	0.00
5.2.8	DONATIVOS	0.00	0.00
5.2.8.1	DONATIVOS A INSTITUCIONES SIN FINES DE LUCRO	0.00	0.00
5.2.8.2	DONATIVOS A ENTIDADES FEDERATIVAS Y MUNICIPIOS	0.00	0.00
5.2.8.3	DONATIVOS A FIDEICOMISOS, MANDATOS Y CONTRATOS ANÁLOGOS PRIVADOS	0.00	0.00
5.2.8.4	DONATIVOS A FIDEICOMISOS, MANDATOS Y CONTRATOS ANÁLOGOS ESTATALES	0.00	0.00
5.2.8.5	DONATIVOS INTERNACIONALES	0.00	0.00
5.2.9	TRANSFERENCIAS AL EXTERIOR	0.00	0.00
5.2.9.1	TRANSFERENCIAS AL EXTERIOR A GOBIERNOS EXTRANJEROS Y ORGANISMOS INTERNACIONALES	0.00	0.00
5.2.9.1.1	TRANSFERENCIAS A GOBIERNOS EXTRANJEROS	0.00	0.00
5.2.9.1.2	TRANSFERENCIAS PARA ORGANISMOS INTERNACIONALES	0.00	0.00
5.2.9.2	TRANSFERENCIAS AL SECTOR PRIVADO EXTERNO	0.00	0.00
5.3	PARTICIPACIONES Y APORTACIONES	0.00	0.00
5.3.1	PARTICIPACIONES	0.00	0.00
5.3.1.1	PARTICIPACIONES DE LA FEDERACIÓN A ENTIDADES FEDERATIVAS Y MUNICIPIOS	0.00	0.00
5.3.1.1.1	FONDO GENERAL DE PARTICIPACIONES	0.00	0.00
5.3.1.1.2	FONDO DE FOMENTO MUNICIPAL	0.00	0.00
5.3.1.1.4	OTROS CONCEPTOS PARTICIPABLES DE LA FEDERACIÓN A ENTIDADES FEDERATIVAS	0.00	0.00
5.3.1.1.5	OTROS CONCEPTOS PARTICIPABLES DE LA FEDERACIÓN A MUNICIPIOS	0.00	0.00
5.3.1.1.6	CONVENIOS DE COLABORACIÓN ADMINISTRATIVA	0.00	0.00
5.3.1.2	PARTICIPACIONES DE LAS ENTIDADES FEDERATIVAS A LOS MUNICIPIOS	0.00	0.00
5.3.2	APORTACIONES	0.00	0.00
5.3.2.1	APORTACIONES DE LA FEDERACIÓN A ENTIDADES FEDERATIVAS Y MUNICIPIOS	0.00	0.00
5.3.2.1.1	APORTACIONES DE LA FEDERACIÓN A LAS ENTIDADES FEDERATIVAS	0.00	0.00
5.3.2.1.2	APORTACIONES DE LA FEDERACIÓN A MUNICIPIOS	0.00	0.00
5.3.2.1.4	APORTACIONES PREVISTAS EN LEYES Y DECRETOS AL SISTEMA DE PROTECCIÓN SOCIAL	0.00	0.00
5.3.2.1.5	APORTACIONES PREVISTAS EN LEYES Y DECRETOS COMPENSATORIAS A ENTIDADES FEDERATIVAS Y MUNICIPIOS	0.00	0.00



5.3.2.2	APORTACIONES DE LAS ENTIDADES FEDERATIVAS A LOS MUNICIPIOS	0.00	0.00
5.3.3	CONVENIOS	0.00	0.00
5.3.3.1	CONVENIOS DE REASIGNACIÓN	0.00	0.00
5.3.3.2	CONVENIOS DE DESCENTRALIZACIÓN Y OTROS	0.00	0.00
5.3.3.2.2	CONVENIOS DE DESCENTRALIZACIÓN	0.00	0.00
5.3.3.2.3	OTROS CONVENIOS	0.00	0.00
5.4	INTERESES, COMISIONES Y OTROS GASTOS DE LA DEUDA PÚBLICA	0.00	0.00
5.4.1	INTERESES DE LA DEUDA PÚBLICA	0.00	0.00
5.4.1.1	INTERESES DE LA DEUDA PÚBLICA INTERNA	0.00	0.00
5.4.1.1.1	INTERESES DE LA DEUDA INTERNA CON INSTITUCIONES DE CRÉDITO	0.00	0.00
5.4.1.1.2	INTERESES DERIVADOS DE LA COLOCACIÓN DE TÍTULOS Y VALORES	0.00	0.00
5.4.1.1.3	INTERESES POR ARRENDAMIENTOS FINANCIEROS NACIONALES	0.00	0.00
5.4.1.2	INTERESES DE LA DEUDA PÚBLICA EXTERNA	0.00	0.00
5.4.1.2.4	INTERESES DE LA DEUDA EXTERNA CON INSTITUCIONES DE CRÉDITO	0.00	0.00
5.4.1.2.5	INTERESES DE LA DEUDA DE ORGANISMOS FINANCIEROS INTERNACIONALES	0.00	0.00
5.4.1.2.6	INTERESES DE LA DEUDA BILATERAL	0.00	0.00
5.4.1.2.7	INTERESES DERIVADOS DE LA COLOCACIÓN DE TÍTULOS Y VALORES EN EL EXTERIOR	0.00	0.00
5.4.1.2.8	INTERESES POR ARRENDAMIENTOS FINANCIEROS INTERNACIONALES	0.00	0.00
5.4.2	COMISIONES DE LA DEUDA PÚBLICA	0.00	0.00
5.4.2.1	COMISIONES DE LA DEUDA PÚBLICA INTERNA	0.00	0.00
5.4.2.2	COMISIONES DE LA DEUDA PÚBLICA EXTERNA	0.00	0.00
5.4.3	GASTOS DE LA DEUDA PÚBLICA	0.00	0.00
5.4.3.1	GASTOS DE LA DEUDA PÚBLICA INTERNA	0.00	0.00
5.4.3.2	GASTOS DE LA DEUDA PÚBLICA EXTERNA	0.00	0.00
5.4.4	COSTO POR COBERTURAS	0.00	0.00
5.4.4.1	COSTO POR COBERTURAS	0.00	0.00
5.4.5	APOYOS FINANCIEROS	0.00	0.00
5.4.5.1	APOYOS FINANCIEROS A INTERMEDIARIOS	0.00	0.00
5.4.5.2	APOYO FINANCIEROS A AHORRADORES Y DEUDORES DEL SISTEMA FINANCIERO NACIONAL	0.00	0.00
5.5	OTROS GASTOS Y PÉRDIDAS EXTRAORDINARIAS	0.00	0.00
5.5.1	ESTIMACIONES, DEPRECIACIONES, DETERIOROS, OBSOLESCENCIAS Y AMORTIZACIONES	0.00	0.00
5.5.1.1	ESTIMACIONES POR PÉRDIDAS O DETERIOROS DE ACTIVOS CIRCULANTES	0.00	0.00
5.5.1.2	ESTIMACIONES POR PÉRDIDAS O DETERIOROS DE ACTIVOS NO CIRCULANTES	0.00	0.00
5.5.1.3	DEPRECIACIÓN DE BIENES INMUEBLES	0.00	0.00
5.5.1.4	DEPRECIACIÓN DE INFRAESTRUCTURA	0.00	0.00
5.5.1.5	DEPRECIACIÓN DE BIENES MUEBLES	0.00	0.00
5.5.1.6	DETERIORO DE LOS ACTIVOS BIOLÓGICOS	0.00	0.00
5.5.1.7	AMORTIZACIÓN DE ACTIVOS INTANGIBLES	0.00	0.00
5.5.1.8	DISMINUCIÓN DE BIENES POR PÉRDIDA, OBSOLESCENCIA Y DETERIORO	0.00	0.00
5.5.2	PROVISIONES	0.00	0.00
5.5.2.1	PROVISIONES DE PASIVOS A CORTO PLAZO	0.00	0.00
5.5.2.2	PROVISIONES DE PASIVOS A LARGO PLAZO	0.00	0.00
5.5.3	DISMINUCIONES DE INVENTARIOS	0.00	0.00
5.5.3.1	DISMINUCIONES DE INVENTARIOS DE MERCANCÍAS PARA VENTA	0.00	0.00
5.5.3.2	DISMINUCIONES DE INVENTARIOS DE MERCANCÍAS TERMINADAS	0.00	0.00
5.5.3.3	DISMINUCIONES DE INVENTARIOS DE MERCANCÍAS EN PROCESO DE ELABORACIÓN	0.00	0.00
5.5.3.4	DISMINUCIONES DE INVENTARIOS DE MATERIAS PRIMAS, MATERIALES Y SUMINISTROS PARA PRODUCCIÓN	0.00	0.00
5.5.3.5	DISMINUCIONES DE ALMACÉN DE MATERIALES	0.00	0.00





5.5.4	Y SUMINISTROS DE CONSUMO AUMENTO POR INSUFICIENCIA DE ESTIMACIONES POR PÉRDIDA O DETERIORO U OBSOLESCENCIA	0.00	0.00
5.5.4.1	AUMENTO POR INSUFICIENCIA DE ESTIMACIONES POR PÉRDIDA O DETERIORO U OBSOLESCENCIA	0.00	0.00
5.5.5	AUMENTO POR INSUFICIENCIA DE PROVISIONES	0.00	0.00
5.5.5.1	AUMENTO POR INSUFICIENCIA DE PROVISIONES	0.00	0.00
5.5.9	OTROS GASTOS	0.00	0.00
5.5.9.1	GASTOS DE EJERCICIOS ANTERIORES	0.00	0.00
5.5.9.2	PÉRDIDAS POR RESPONSABILIDADES	0.00	0.00
5.5.9.3	BONIFICACIONES Y DESCUENTOS OTORGADOS	0.00	0.00
5.5.9.4	DIFERENCIAS POR TIPO DE CAMBIO NEGATIVAS	0.00	0.00
5.5.9.5	DIFERENCIAS DE COTIZACIONES NEGATIVAS EN VALORES NEGOCIABLES	0.00	0.00
5.5.9.6	RESULTADO POR POSICIÓN MONETARIA	0.00	0.00
5.5.9.7	PÉRDIDAS POR PARTICIPACIÓN PATRIMONIAL	0.00	0.00
5.5.9.8	DIFERENCIAS POR REESTRUCTURACIÓN DE DEUDA PÚBLICA NEGATIVAS	0.00	0.00
5.5.9.9	OTROS GASTOS VARIOS	0.00	0.00
5.6	INVERSIÓN PÚBLICA	0.00	0.00
5.6.1	INVERSIÓN PÚBLICA NO CAPITALIZABLE	0.00	0.00
5.6.1.1	CONSTRUCCIÓN EN BIENES NO CAPITALIZABLE	0.00	0.00
5.6.1.1.1	EDIFICACIÓN HABITACIONAL	0.00	0.00
5.6.1.1.2	EDIFICACIÓN NO HABITACIONAL	0.00	0.00
5.6.1.1.3	CONST. DE OBRAS PARA EL ABASTECIMIENTO DE AGUA, ELECTRICIDAD Y TELECOMUNICACIONES	0.00	0.00
5.6.1.1.4	DIVISIÓN DE TERRENOS Y CONSTRUCCIÓN DE OBRAS DE URBANIZACIÓN	0.00	0.00
5.6.1.1.5	CONSTRUCCIÓN DE VÍAS DE COMUNICACIÓN	0.00	0.00
5.6.1.1.6	OTRAS CONSTRUCCIONES DE INGENIERÍA CIVIL U OBRA PESADA	0.00	0.00
5.6.1.1.7	INSTALACIONES Y EQUIPOS EN CONSTRUCCIONES	0.00	0.00
5.6.1.1.9	TRABAJOS DE ACABADOS EN EDIFICACIONES Y OTROS TRABAJOS ESPECIALIZADOS	0.00	0.00
	<b>TOTAL</b>	<b>293,227,151.80</b>	<b>100.00</b>

Bajo protesta de decir verdad declaramos que los Estados Financieros y sus notas, son razonablemente correctos y son responsabilidad del emisor.

L.C. ANA LAURA ORTIZ FLORES  
TESORERA MUNICIPAL  
2020 - 2024

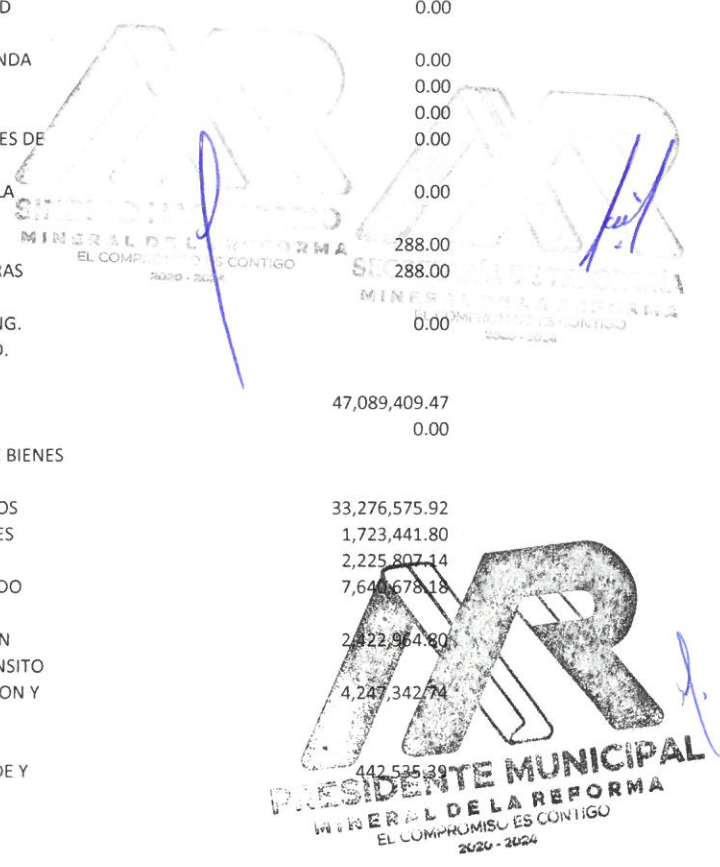
L.C. MATILDE ORTEGA MARTINEZ  
SINDICO HACENDARIO  
MINERAL DE LA REFORMA  
EL COMPROMISO ES CONTIGO  
2020 - 2024

LIC. ISRAEL JORGE FELIX SOTO  
PRESIDENTE MUNICIPAL

**MR**  
**PRESIDENTE MUNICIPAL**  
MINERAL DE LA REFORMA  
EL COMPROMISO ES CONTIGO  
2020 - 2024



**MUNICIPIO DE MINERAL DE LA REFORMA, HGO**  
**NOTAS AL ESTADO DE ACTIVIDADES**  
**AL MES DE NOVIEMBRE DEL 2021**

EA-01 INGRESOS DE Cuenta	GESTIÓN: Nombre de la Cuenta	Monto
4.1	INGRESOS DE GESTIÓN	152,874,617.49
4.1.1	IMPUESTOS	85,330,239.26
4.1.1.1	IMPUESTOS SOBRE LOS INGRESOS	1,643,616.00
4.1.1.1.1	IMPUESTO A LOS INGRESOS OBTENIDOS POR ESTABLECIMIENTOS DE ENSEÑANZA PARTICULAR	0.00
4.1.1.1.2	IMPUESTO S/JUEGOS PERMITIDOS, ESPECTACULOS PUBLICOS DIVERSIONES Y APARATOS MECANICOS	391,841.40
4.1.1.1.3	IMPUESTO A COMERCIOS AMBULANTES	1,251,774.60
4.1.1.2	IMPUESTOS SOBRE EL PATRIMONIO	80,987,826.59
4.1.1.2.1	IMPUESTO PREDIAL URBANO	34,649,433.79
4.1.1.2.2	IMPUESTO PREDIAL RUSTICO	11,377,046.77
4.1.1.2.3	IMPUESTO PREDIAL EJIDAL	144,636.00
4.1.1.2.4	IMPUESTO SOBRE TRASLACION DE DOMINIO Y OTRAS OPERACIONES CON BIENES INMUEBLES	34,816,710.03
4.1.1.2.5	IMPUESTO PREDIAL INDUSTRIAL	0.00
4.1.1.2.6	IMPUESTO PREDIAL COMERCIAL	0.00
4.1.1.3	IMPUESTOS SOBRE LA PRODUCCIÓN, EL CONSUMO Y LAS TRANSACCIONES	0.00
4.1.1.4	IMPUESTOS AL COMERCIO EXTERIOR	750.00
4.1.1.5	IMPUESTOS SOBRE NÓMINAS Y ASIMILABLES	0.00
4.1.1.6	IMPUESTOS ECOLÓGICOS	70,063.10
4.1.1.7	ACCESORIOS DE IMPUESTOS	2,627,983.57
4.1.1.7.1	ACCESORIOS DE IMPUESTOS	2,627,983.57
4.1.1.7.1.1	RECARGOS	2,627,983.57
4.1.1.8	IMP. NO COMPRENDIDOS EN LA LEY DE ING. VIGENTE CAUS. EN EJER. FISCA. ANT. PEND. DE LIQ. O PAGO	0.00
4.1.1.9	OTROS IMPUESTOS	0.00
4.1.1.9.1	OTROS IMPUESTOS	0.00
4.1.2	CUOTAS Y APORTACIONES DE SEGURIDAD SOCIAL	0.00
4.1.2.1	APORTACIONES PARA FONDOS DE VIVIENDA	0.00
4.1.2.2	CUOTAS PARA LA SEGURIDAD SOCIAL	0.00
4.1.2.3	CUOTAS DE AHORRO PARA EL RETIRO	0.00
4.1.2.4	ACCESORIOS DE CUOTAS Y APORTACIONES DE SEGURIDAD SOCIAL	0.00
4.1.2.9	OTRAS CUOTAS Y APORTACIONES PARA LA SEGURIDAD SOCIAL	0.00
4.1.3	CONTRIBUCIONES DE MEJORAS	288.00
4.1.3.1	CONTRIBUCIONES DE MEJORAS POR OBRAS PÚBLICAS	288.00
4.1.3.2	CON. DE MEJ. NO COMP. EN LA LEY DE ING. VIGENTE CAUS. EN EJER. FISC. ANT. PEND. DE LIQ. O PAGO	0.00
4.1.4	DERECHOS	47,089,409.47
4.1.4.1	DERECHOS POR EL USO, GOCE, APROVECHAMIENTO O EXPLOTACIÓN DE BIENES DE DOMINIO PÚBLICO	0.00
4.1.4.3	DERECHOS POR PRESTACIÓN DE SERVICIOS	33,276,575.92
4.1.4.3.1	DERECHOS POR SERVICIOS DE PANTEONES	1,723,441.80
4.1.4.3.2	DERECHOS POR SERVICIOS DE LIMPIAS	2,225,807.14
4.1.4.3.3	DERECHOS POR SERVICIOS DE ALUMBRADO PUBLICO	7,640,678.18
4.1.4.3.4	DERECHOS POR SERVICIOS PRESTADOS EN MATERIA DE SEGURIDAD PUBLICA Y TRANSITO	2,322,964.80
4.1.4.3.5	DERECHOS POR EXPEDICION REVALIDACION Y CANJE DE PERMISOS O LICENCIAS	4,247,342.74
4.1.4.3.6	P/FUNCIONAMIENTO BEBIDAS	
	DERECHOS POR ALINEAMIENTO, DESLINDE Y	




**PRESIDENTE MUNICIPAL**  
**MINERAL DE LA REFORMA**  
 EL COMPROMISO ES CONTIGO  
 2020 - 2024

	NOMENCLATURA	
4.1.4.3.7	DERECHOS POR REALIZACION Y EXPEDICION DE AVALUOS CATASTRALES	6,992,152.60
4.1.4.3.8	DERECHOS OTROGAMIENTO LICENCIAS DE USO DE SUELO, AUTORIZACION FRACCIONAMIENTO DIVERSAS MODALIDADES	2,160,617.34
4.1.4.3.9	DERECHOS LICENCIAS DE CONSTRUCCION, RECONSTRUCCION, AMPLIACION Y DEMOLICION	4,936,701.25
4.1.4.3.10	DERECHOS POR AUTORIZACION DE PERITOS EN OBRAS DE CONSTRUCCION	0.00
4.1.4.3.11	DERECHOS POR AUTORIZACION PARA LA VENTA DE LOTES DE TERRENOS EN FRACCIONAMIENTOS	0.00
4.1.4.3.12	OTROS DERECHOS POR SERVICIOS RELACIONADOS CON EL DESARROLLO URBANO	389,499.66
4.1.4.3.13	DERECHOS POR LA PARTICIPACION EN CONCURSOS, LICITACIONES Y EJECUCION DE OBRA	0.00
4.1.4.3.14	DERECHOS POR SUPERVISION DE OBRA PUBLICA	38,497.12
4.1.4.3.15	DERECHOS POR EXPEDICION DE DICTAMEN DE IMPACTO AMBIENTAL Y OTROS SERVICIOS EN MATERIA ECOLOGICA	0.00
4.1.4.3.16	DERECHO ESPECIAL PARA OBRAS POR COOPERACION	0.00
4.1.4.3.18	DERECHOS POR USO DE RASTRO, GUARDA Y MANTANZA DE GANADO, TRANSPORTE E INSPECCION SANITARIA, REVISION	56,337.90
4.1.4.3.19	DERECHOS POR SERVICIOS DE AGUA POTABLE	0.00
4.1.4.4	ACCESORIOS DE DERECHOS	1,220,187.84
4.1.4.4.1	ACCESORIOS EN DERECHOS	1,220,187.84
4.1.4.5	DERECHOS NO COMP. EN LA LEY DE ING. VIGENTE CAUS. EN EJER. FISC. ANT. PEND. DE LIQ. O PAGO	0.00
4.1.4.9	OTROS DERECHOS	12,592,645.71
4.1.4.9.1	DERECHOS POR REGISTRO FAMILIAR	799,654.60
4.1.4.9.2	DERECHOS POR SERVICIOS DE LEGALIZACIONES Y EXPEDICION DE COPIAS CERTIFICADAS	2,947,565.95
4.1.4.9.3	DERECHOS POR SERVICIOS DE EXPEDICION Y RENOVACION DE PLACA DE FUNCIONAMIENTO	6,627,187.65
4.1.4.9.4	DERECHOS POR EXPECION Y REVALIDACION DE LICENCIAS O PERMISOS COLOCACION SERVICIOS PUBLICITARIOS	2,212,952.11
4.1.4.9.5	DERECHOS POR LICENCIA O PERMISO PARA LA PRESTACION DEL SERVICIO DE ESTACIONAMIENTO	5,285.40
4.1.5	PRODUCTOS	298,298.00
4.1.5.1	PRODUCTOS	298,298.00
4.1.5.1.1	ARRENDAMIENTO DE BIENES MUEBLES O INMUEBLES PROPIEDAD DEL MUNICIPIO	298,115.00
4.1.5.1.1.1	USO DE PLAZAS Y PISOS EN LAS CALLES, PASAJES Y LUGARES PUBLICOS	298,115.00
4.1.5.1.1.2	LOCALES SITUADOS EN EL INT. Y EXTERIOR DE LOS MERCADOS	0.00
4.1.5.1.1.3	ARRENDAMIENTO DE TERRENOS, MONTES, PASTOS Y DEMAS BIENES DEL MUNICIPIO	0.00
4.1.5.1.1.4	ESTACIONAMIENTO EN VIA PUBLICA	0.00
4.1.5.1.2	EXPEDICION COPIA SIMPLE O CERTIFICADA INFORMACION LEY TRANSPARENCIA Y ACCESO A LA INFORMACION	183.00
4.1.5.1.3	POR ASISTENCIA SOCIAL	0.00
4.1.5.1.4	EXPLOTACION O ENAJENACION DE CUALQUIER NATURALEZA DE LOS BIENES PROPIEDAD DEL MUNICIPIO	0.00
4.1.5.1.5	LOS CAPITALES Y VALORES DEL MUNICIPIO Y SUS RENDIMIENTOS	0.60
4.1.5.1.6	LOS BIENES DE BENEFICIENCIA	0.00
4.1.5.1.7	VENTA DE BIENES MUEBLES E INMUEBLES PROPIEDAD DEL MUNICIPIO	0.00






4.1.5.1.8	OTROS INGRESOS	0.00
4.1.5.4	PRODUCTOS NO COMP. EN LA LEY DE ING. VIGENTE CAUS. EN EJER. FISC. ANT. PEND. DE LIQ. O PAGO	0.00
4.1.6	APROVECHAMIENTOS	19,943,229.76
4.1.6.2	MULTAS	3,535,075.22
4.1.6.2.1	MULTAS IMPUESTAS A LOS INFRACTORES DE LOS REGLAMENTOS ADMINISTRATIVOS BANDO DE POLICIA	3,080,970.66
4.1.6.2.2	MULTAS FEDERALES NO FISCALES	215,197.24
4.1.6.2.3	MULTAS POR SANCIONES ADMINISTRATIVAS	238,907.32
4.1.6.3	INDEMNIZACIONES	0.00
4.1.6.4	REINTEGROS	0.00
4.1.6.5	APROVECHAMIENTOS PROVENIENTES DE OBRAS PÚBLICAS	0.00
4.1.6.6	APROVECHAMIENTOS NO COMP. EN LA LEY DE ING. VIGENTE CAUS. EN EJER. FISC. ANT. PEND. DE LIQ. O PAGO	0.00
4.1.6.8	ACCESORIOS DE APROVECHAMIENTOS	185,049.00
4.1.6.8.1	INTERESES MORATORIOS	0.00
4.1.6.8.2	RECARGOS	185,049.00
4.1.6.9	OTROS APROVECHAMIENTOS	16,223,105.54
4.1.6.9.1	TESOROS OCULTOS	0.00
4.1.6.9.2	BIENES Y HERENCIAS VACANTES	0.00
4.1.6.9.3	DONACIONES A FAVOR DEL MUNICIPIO	2,463,163.72
4.1.6.9.4	CAUCIONES Y FIANZAS CUYA PERDIDA SE DECLARE POR RESOLUCION FIRMA A FAVOR DE MUNICIPIO	373,350.00
4.1.6.9.5	REINTEGROS, INCLUIDOS LOS DERIVADOS DE RESPONSABILIDAD OFICIAL	0.00
4.1.6.9.6	INTERESES	372,551.50
4.1.6.9.7	INDEMNIZACION POR DAÑOS A BIENES MUNICIPALES	70,454.27
4.1.6.9.8	REZAGOS DE EJERCICIOS FISCALES ANTERIORES	12,813,748.05
4.1.6.9.9	APROVECHAMIENTOS DERIVADOS DE CAPACITACIONES, CURSOS, TALLERES O CONFERENCIAS O EVENTOS	129,838.00
4.1.6.9.10	CONTROL CANINO	0.00
4.1.7	INGRESOS POR VENTA DE BIENES Y PRESTACIÓN DE SERVICIOS	213,153.00
4.1.7.1	INGRESOS POR VENTA DE BIENES Y PREST. DE SERV. DE INST. PÚBLICAS DE SEGURIDAD SOCIAL	0.00
4.1.7.2	INGRESOS POR VENTA DE BIENES Y PREST. DE SERV. DE EMPR. PRODUCT. DEL ESTADO	0.00
4.1.7.3	INGRESOS POR VENTA DE BIENES Y PREST. DE SERV. DE ENT. PARAEST. Y FIDEIC. NO EMPR Y NO FINANC	0.00
4.1.7.4	INGRESOS POR VENTA DE BIENES Y PREST. DE SERV. DE ENT. PARAEST. EMPR NO FINANC C/PART EST MAY	0.00
4.1.7.5	INGRESOS POR VENTA DE BIENES Y PREST. DE SERV. DE ENT. PARAEST. EMPR FINANC MONET C/PART EST MAY	0.00
4.1.7.6	INGRESOS POR VENTA DE BIENES Y PREST. DE SERV. DE ENT. PARAEST. EMPR FINANC NO MONET C/PART EST MAY	0.00
4.1.7.7	INGRESOS POR VENTA DE BIENES Y PREST. DE SERV. DE FIDEIC. FINANC PÚBLICOS C/PART EST MAY	0.00
4.1.7.8	INGRESOS POR VENTA DE BIENES Y PREST. DE SERV. DE LOS PODERES LEG. Y JUDICIAL Y DE LOS ÓRGANOS AUT.	0.00
4.1.7.9	OTROS INGRESOS	213,153.00
4.1.7.9.1	APORTACION DE BENEFICIARIOS	152,874,617.49
	TOTAL	




EA-02 PARTICIPACIONES, FONDOS Y SUBVENCIONES Cuenta	NES, APORTACIONES, CONVENIOS, INCENTIVOS DERIVADOS DE LA COLABORACIÓN DE LA COLABORACIÓN NACIONES, SUBSIDIOS Monto	OS DISTINTOS DE APORTACIONES, TRANSFERENCIAS, ASIGNACIONES, SUBSIDIOS ES, Y PENSIONES Y JUBILACIONES: Nombre de la Cuenta
4.2	269,888,182.91	PART, APORT, CONV, INCENT. DERIV. D/ COLAB. FISCAL, F. DIST. DE APORT, TRANSF, ASIG, SUBS Y SUBV Y P Y JUB
4.2.1	269,888,182.91	PART, APORT, CONV, INCENT. DERIV. D/ COLAB. FISCAL, F. DIST. DE APORT
4.2.1.1	141,164,694.24	PARTICIPACIONES
4.2.1.1.1	79,192,074.36	FONDO GENERAL DE PARTICIPACIONES
4.2.1.1.2	22,472,232.98	FONDO DE FOMENTO MUNICIPAL
4.2.1.1.3	4,706,119.68	FONDO DE FISCALIZACION
4.2.1.1.4	897,021.16	IMPUESTO SOBRE AUTOMOVILES NUEVOS (ISAN)
4.2.1.1.5	1,372,780.22	IMPUESTO ESPECIAL SOBRE PRODUCCION Y SERVICIOS (IEPS)
4.2.1.1.6	3,188,494.31	INCENTIVOS A LA VENTA DE GASOLINA Y DIESEL
4.2.1.1.7	185,307.57	COMPENSACIONES DEL ISAN
4.2.1.1.8	0.00	FONDO PARA EL FORTALECIMIENTO DE LA INF. ESTATAL Y MUNICIPAL
4.2.1.1.9	0.00	INSTANCIA DE LA MUJER
4.2.1.1.10	0.00	FONDO DE COMPENSACION
4.2.1.1.11	0.00	PARTICIPACIONES FEDERALES -R-6
4.2.1.1.12	0.00	FONDO NACIONAL EMPRENDEDOR 2017
4.2.1.1.13	11,672,397.00	IMPUESTO SOBRE LA RENTA (ISR)
4.2.1.1.14	17,000,000.00	PARTICIPACIONES ESTATALES EXTRAORDINARIAS
4.2.1.1.15	478,266.96	IMPUESTO SOBRE LA RENTA-ENAJENACIÓN DE BIENES INMUEBLES
4.2.1.2	112,382,498.68	APORTACIONES
4.2.1.2.1	14,878,984.00	FONDO DE APORTACIONES PARA LA INFRAESTRUCTURA SOCIAL MUNICIPAL FAIMS
4.2.1.2.2	97,503,514.68	FONDO DE APORTACIONES PARA EL FORTALECIMIENTO DE LOS MUNICIPIOS FORTAMUN
4.2.1.2.3	0.00	FORTALECIMIENTO FINANCIERO
4.2.1.2.4	0.00	FDO. PARA EL EL FORTALECIMIENTO DE LA INF. ESTAL Y MUNICIPAL
4.2.1.2.5	0.00	ESPACIOS PUBLICOS
4.2.1.2.6	0.00	PROGRAMA EQUIPO Y MAQUINARIA
4.2.1.3	16,340,989.99	CONVENIOS
4.2.1.3.1	0.00	FORTASEG FEDERAL
4.2.1.3.2	1,340,989.99	FEIEF FONDO DE ESTABILIZACION DE LOS INGRESOS A LAS ENTIDADES
4.2.1.3.3	0.00	COPARTICIPACION FORTASEG
4.2.1.3.4	15,000,000.00	IMPUESTO SOBRE LA RENTA (ISR)
4.2.1.3.5	0.00	FONDO MINERO
4.2.1.3.6	0.00	PROGRAMA EQUIPO Y MAQUINARIA
4.2.1.3.7	0.00	PROYECTO DE DESARROLLO REGIONAL 2018
4.2.1.3.8	0.00	FOMENTO AGROPECUARIO
4.2.1.3.9	0.00	IMPUESTO SOBRE LA RENTA-ENAJENACIÓN DE BIENES INMUEBLES
4.2.1.4	0.00	INCENTIVOS DERIVADOS DE LA COLABORACIÓN FISCAL
4.2.1.5	0.00	FONDOS DISTINTOS DE APORTACIONES
4.2.2	0.00	TRANSFERENCIAS, ASIGNACIONES, SUBSIDIOS Y SUBVENCIONES Y PENSIONES Y JUBILACIONES
4.2.2.1	0.00	TRANSFERENCIAS INTERNAS Y ASIGNACIONES DEL SECTOR PÚBLICO
4.2.2.3	0.00	SUBSIDIOS Y SUBVENCIONES
4.2.2.5	0.00	PENSIONES Y JUBILACIONES
4.2.2.7	0.00	TRANSFERENCIAS DEL FONDO MEXICANO DEL PETRÓLEO PARA LA ESTABILIZACIÓN Y EL DESARROLLO
	269,888,182.91	TOTAL




EA-03 OTROS INGRESOS Y BENEFICIOS:	OS Y BENEFICIOS:		
Cuenta	Nombre de la Cuenta	Monto	Naturaleza
4.3	OTROS INGRESOS Y BENEFICIOS	0.00	---
4.3.1	INGRESOS FINANCIEROS	0.00	---
4.3.1.1	INTERESES GANADOS DE TÍTULOS, VALORES Y DEMÁS INSTRUMENTOS FINANCIEROS	0.00	---
4.3.1.9	OTROS INGRESOS FINANCIEROS	0.00	---
4.3.2	INCREMENTO POR VARIACIÓN DE INVENTARIOS	0.00	---
4.3.2.1	INCREMENTO POR VARIACIÓN DE INVENTARIOS DE MERCANCÍAS PARA VENTA	0.00	---
4.3.2.2	INCREMENTO POR VARIACIÓN DE INVENTARIOS DE MERCANCÍAS TERMINADAS	0.00	---
4.3.2.3	INCREMENTO POR VARIACIÓN DE INVENTARIOS DE MERCANCÍAS EN PROCESO DE ELABORACIÓN	0.00	---
4.3.2.4	INCREMENTO POR VARIACIÓN DE INVENTARIOS DE MATERIAS PRIMAS, MATERIAL. Y SUMINISTROS PARA PRODUCCIÓN	0.00	---
4.3.2.5	INCREMENTO POR VARIACIÓN DE INVENTARIOS DE MATERIAS PRIMAS, MATERIALES Y SUMINISTROS DE CONSUMO	0.00	---
4.3.3	DISMINUCIÓN DEL EXCESO DE ESTIMACIONES POR PÉRDIDA O DETERIORO U OBSOLESCENCIA	0.00	---
4.3.3.1	DISMINUCIÓN DEL EXCESO DE ESTIMACIONES POR PÉRDIDA O DETERIORO U OBSOLESCENCIA	0.00	---
4.3.4	DISMINUCIÓN DEL EXCESO DE PROVISIONES	0.00	---
4.3.4.1	DISMINUCIÓN DEL EXCESO DE PROVISIONES	0.00	---
4.3.9	OTROS INGRESOS Y BENEFICIOS VARIOS	0.00	---
4.3.9.2	BONIFICACIONES Y DESCUENTOS OBTENIDOS	0.00	---
4.3.9.3	DIFERENCIAS POR TIPO DE CAMBIO A FAVOR	0.00	---
4.3.9.4	DIFERENCIAS DE COTIZACIONES A FAVOR EN VALORES NEGOCIABLES	0.00	---
4.3.9.5	RESULTADO POR POSICIÓN MONETARIA	0.00	---
4.3.9.6	UTILIDADES POR PARTICIPACIÓN PATRIMONIAL	0.00	---
4.3.9.7	DIFERENCIAS POR REESTRUCTURACIÓN DE DEUDA PÚBLICA A FAVOR	0.00	---
4.3.9.9	OTROS INGRESOS Y BENEFICIOS VARIOS	0.00	---
	TOTAL	0.00	---

EA-04 GASTOS Y OTRAS PÉRDIDAS:	AS PÉRDIDAS:		
Cuenta	Nombre de la Cuenta	Monto	%
5.1	GASTOS DE FUNCIONAMIENTO	312,571,577.82	91.81
5.1.1	SERVICIOS PERSONALES	170,678,244.85	50.13
5.1.1.1	REMUNERACIONES AL PERSONAL DE CARÁCTER PERMANENTE	126,945,627.00	37.29
5.1.1.1.1	DIETAS	12,175,438.00	3.58
5.1.1.1.2	HABERES	0.00	0.00
5.1.1.1.3	SUELDOS BASE AL PERSONAL PERMANENTE	114,770,189.00	33.71
5.1.1.1.4	REMUNERACIONES POR ADSCRIPCIÓN LABORAL EN EL EXTRANJERO	10,000.00	0.00
5.1.1.2	REMUNERACIONES AL PERSONAL DE CARÁCTER TRANSITORIO	16,736,745.00	4.92
5.1.1.2.1	HONORARIOS ASIMILABLES A SALARIOS	0.00	0.00
5.1.1.2.2	SUELDOS BASE AL PERSONAL EVENTUAL	16,736,745.00	4.92
5.1.1.2.3	RETRIBUCIONES POR SERVICIOS DE CARÁCTER SOCIAL	0.00	0.00
5.1.1.2.4	RETRIB. A LOS REPRESENT. DE LOS TRABAJADORES Y DE LOS PATRONES EN LA JUNTA DE CONCILIACIÓN Y ARBITR.	0.00	0.00
5.1.1.3	REMUNERACIONES ADICIONALES Y ESPECIALES	18,481,428.00	5.43
5.1.1.3.1	PRIMAS POR AÑOS DE SERVICIOS EFECTIVOS PRESTADOS	1,840,880.00	0.53
5.1.1.3.2	PRIMAS DE VACACIONES, DOMINICAL Y GRATIFICACIÓN DE FIN DE AÑO	16,596,561.00	4.81
5.1.1.3.2.1	PRIMA VACACIONAL	3,027,917.00	0.89
5.1.1.3.2.2	GRATIFICACION DE FIN DE AÑO	13,568,644.00	3.99







5.1.1.3.2.2.1	GRATIFICACION NOMINA GENERAL	9,404,285.00	2.76
5.1.1.3.2.2.2	GRATIFICACION NOMINA SINDICATO	0.00	0.00
5.1.1.3.2.2.3	GRATIFICACION NOMINA EVENTUAL	78,995.00	0.02
5.1.1.3.2.2.4	GRATIFICACION LISTA DE RAYA	1,557,542.00	0.46
5.1.1.3.2.2.5	DIETA EXTRAORDINARIA	0.00	0.00
5.1.1.3.2.2.6	GRATIFICACION NOMINA SEGURIDAD PUBLICA	2,527,822.00	0.74
5.1.1.3.3	HORAS EXTRAORDINARIAS	73,987.00	0.02
5.1.1.3.4	COMPENSACIONES	0.00	0.00
5.1.1.3.5	SOBREHABERES	0.00	0.00
5.1.1.3.6	ASIGNACIONES DE TÉCNICO, DE MANDO, POR COMISIÓN, DE VUELO Y DE TÉCNICO ESPECIAL	0.00	0.00
5.1.1.3.7	HONORARIOS ESPECIALES	0.00	0.00
5.1.1.3.8	PARTICIPACIONES POR VIGILANCIA EN EL CUMPLIMIENTO DE LAS LEYES Y CUSTODIA DE VALORES	0.00	0.00
5.1.1.4	SEGURIDAD SOCIAL	1,109,843.31	0.33
5.1.1.4.1	APORTACIONES DE SEGURIDAD SOCIAL	1,109,843.31	0.33
5.1.1.4.2	APORTACIONES A FONDOS DE VIVIENDA	0.00	0.00
5.1.1.4.3	APORTACIONES AL SISTEMA PARA EL RETIRO	0.00	0.00
5.1.1.4.4	APORTACIONES PARA SEGUROS	0.00	0.00
5.1.1.5	OTRAS PRESTACIONES SOCIALES Y ECONÓMICAS	7,404,601.54	2.18
5.1.1.5.1	CUOTAS PARA EL FONDO DE AHORRO Y FONDO DE TRABAJO	0.00	0.00
5.1.1.5.2	INDEMNIZACIONES	2,632,058.54	0.77
5.1.1.5.3	PRESTACIONES Y HABERES DE RETIRO	0.00	0.00
5.1.1.5.4	PRESTACIONES CONTRACTUALES	3,795,169.00	1.11
5.1.1.5.4.1	QUINQUENIO	183,040.00	0.05
5.1.1.5.4.2	DESPENSA	2,193,000.00	0.64
5.1.1.5.4.3	GASTOS DE GESTION	112,700.00	0.03
5.1.1.5.4.4	DIAS ECONOMICOS	965,690.00	0.28
5.1.1.5.4.5	APOYO CON LENTES	7,200.00	0.00
5.1.1.5.4.6	BECAS	62,750.00	0.02
5.1.1.5.4.7	ANIVERSARIO SINDICATO	20,000.00	0.01
5.1.1.5.4.8	ARTICULOS ESCOLARES	8,700.00	0.00
5.1.1.5.4.9	SUBSIDIO ISR	239,089.00	0.07
5.1.1.5.4.10	ESTIMULOS AL PERSONAL	3,000.00	0.00
5.1.1.5.5	APOYOS A LA CAPACITACIÓN DE LOS SERVIDORES PÚBLICOS	0.00	0.00
5.1.1.5.9	OTRAS PRESTACIONES SOCIALES Y ECONÓMICAS	977,374.00	0.29
5.1.1.5.9.1	QUINQUENIO	0.00	0.00
5.1.1.5.9.2	VALES DE DESPENSA	977,374.00	0.29
5.1.1.5.9.3	GASTOS DE GESTION	0.00	0.00
5.1.1.5.9.4	DIAS ECONOMICOS	0.00	0.00
5.1.1.5.10	GASTOS DE GESTION	0.00	0.00
5.1.1.6	PAGO DE ESTÍMULOS A SERVIDORES PÚBLICOS	0.00	0.00
5.1.1.6.1	ESTIMULOS	0.00	0.00
5.1.1.6.2	RECOMPENSAS	0.00	0.00
5.1.1.7	PREVISIONES	0.00	0.00
5.1.2	MATERIALES Y SUMINISTROS	39,773,443.83	11.68
5.1.2.1	MATERIALES DE ADMINISTRACIÓN, EMISIÓN DE DOCUMENTOS Y ARTÍCULOS OFICIALES	7,371,112.72	2.17
5.1.2.1.1	MATERIALES, ÚTILES Y EQUIPOS MENORES DE OFICINA	3,336,592.25	0.98
5.1.2.1.2	MATERIALES Y ÚTILES DE IMPRESIÓN Y REPRODUCCIÓN	2,534,049.42	0.74
5.1.2.1.3	MATERIAL ESTADÍSTICO Y GEOGRÁFICO	0.00	0.00
5.1.2.1.4	MATERIALES, ÚTILES Y EQUIPOS MENORES DE TECNOLOGÍAS DE LA INFORMACIÓN Y COMUNICACIONES	677,944.40	0.20
5.1.2.1.5	MATERIAL IMPRESO E INFORMACIÓN DIGITAL	102,544.34	0.03
5.1.2.1.6	MATERIAL DE LIMPIEZA	719,982.31	0.21
5.1.2.1.7	MATERIALES Y ÚTILES DE ENSEÑANZA	0.00	0.00
5.1.2.1.8	MATERIALES PARA EL REGISTRO E IDENTIFICACIÓN DE BIENES Y PERSONAS	0.00	0.00
5.1.2.2	ALIMENTOS Y UTENSILIOS	3,255,368.97	0.96
5.1.2.2.1	PRODUCTOS ALIMENTICIOS PARA PERSONAS	3,255,368.97	0.96
5.1.2.2.2	PRODUCTOS ALIMENTICIOS PARA ANIMALES	0.00	0.00
5.1.2.2.3	UTENSILIOS PARA EL SERVICIO DE	0.00	0.00



	ALIMENTACIÓN		
5.1.2.2.4	BIENES DE CONSUMO	0.00	0.00
5.1.2.2.5	ACCIONES POR TU COLONIA	0.00	0.00
5.1.2.3	MATERIAS PRIMAS Y MATERIALES DE PRODUCCIÓN Y COMERCIALIZACIÓN	0.00	0.00
5.1.2.3.1	PRODUCTOS ALIMENTICIOS, AGROPECUARIOS Y FORESTALES ADQUIRIDOS COMO MATERIA PRIMA	0.00	0.00
5.1.2.3.2	INSUMOS TEXTILES ADQUIRIDOS COMO MATERIA PRIMA	0.00	0.00
5.1.2.3.3	PRODUCTOS DE PAPEL, CARTÓN E IMPRESOS ADQUIRIDOS COMO MATERIA PRIMA	0.00	0.00
5.1.2.3.4	COMBUSTIBLES, LUBRICANTES, ADITIVOS, CARBÓN Y SUS DERIVADOS ADQUIRIDOS COMO MATERIA PRIMA	0.00	0.00
5.1.2.3.5	PRODUCTOS QUÍMICOS, FARMACÉUTICOS Y DE LABORATORIO ADQUIRIDOS COMO MATERIA PRIMA	0.00	0.00
5.1.2.3.6	PRODUCTOS METÁLICOS Y A BASE DE MINERALES NO METÁLICOS ADQUIRIDOS COMO MATERIA PRIMA	0.00	0.00
5.1.2.3.7	PRODUCTOS DE CUERO, PIEL, PLÁSTICO Y HULE ADQUIRIDOS COMO MATERIA PRIMA	0.00	0.00
5.1.2.3.8	MERCANCIAS ADQUIRIDAS PARA SU COMERCIALIZACIÓN	0.00	0.00
5.1.2.3.9	OTROS PRODUCTOS ADQUIRIDOS COMO MATERIA PRIMA	0.00	0.00
5.1.2.4	MATERIALES Y ARTÍCULOS DE CONSTRUCCIÓN Y DE REPARACIÓN	1,625,783.87	0.48
5.1.2.4.1	PRODUCTOS MINERALES NO METÁLICOS	0.00	0.00
5.1.2.4.2	CEMENTO Y PRODUCTOS DE CONCRETO	0.00	0.00
5.1.2.4.3	CAL, YESO Y PRODUCTOS DE YESO	0.00	0.00
5.1.2.4.4	MADERA Y PRODUCTOS DE MADERA	0.00	0.00
5.1.2.4.5	VIDRIO Y PRODUCTOS DE VIDRIO	0.00	0.00
5.1.2.4.6	MATERIAL ELÉCTRICO Y ELECTRÓNICO	299,552.37	0.09
5.1.2.4.7	ARTÍCULOS METÁLICOS PARA LA CONSTRUCCIÓN	1,199,996.80	0.35
5.1.2.4.8	MATERIALES COMPLEMENTARIOS	0.00	0.00
5.1.2.4.9	OTROS MATERIALES Y ARTÍCULOS DE CONSTRUCCIÓN Y REPARACIÓN	126,234.70	0.04
5.1.2.5	PRODUCTOS QUÍMICOS, FARMACÉUTICOS Y DE LABORATORIO	1,641,202.27	0.48
5.1.2.5.1	PRODUCTOS QUÍMICOS BÁSICOS	0.00	0.00
5.1.2.5.2	FERTILIZANTES, PESTICIDAS Y OTROS AGROQUÍMICOS	0.00	0.00
5.1.2.5.3	MEDICINAS Y PRODUCTOS FARMACÉUTICOS	1,641,202.27	0.48
5.1.2.5.4	MATERIALES, ACCESORIOS Y SUMINISTROS MÉDICOS	0.00	0.00
5.1.2.5.5	MATERIALES, ACCESORIOS Y SUMINISTROS DE LABORATORIO	0.00	0.00
5.1.2.5.6	FIBRAS SINTÉTICAS, HULES, PLÁSTICOS Y DERIVADOS	0.00	0.00
5.1.2.5.9	OTROS PRODUCTOS QUÍMICOS	0.00	0.00
5.1.2.6	COMBUSTIBLES, LUBRICANTES Y ADITIVOS	24,941,186.51	7.33
5.1.2.6.1	COMBUSTIBLES, LUBRICANTES Y ADITIVOS	24,720,520.01	7.26
5.1.2.6.2	CARBÓN Y SUS DERIVADOS	0.00	0.00
5.1.2.6.3	ADEUDO ADMINISTRACION ANTERIOR	0.00	0.00
5.1.2.6.4	COMBUSTIBLE DE SINIESTRO	0.00	0.00
5.1.2.6.5	COMBUSTIBLE (DIESEL) DE BACHEO	220,666.50	0.06
5.1.2.7	VESTUARIO, BLANCOS, PRENDAS DE PROTECCIÓN Y ARTÍCULOS DEPORTIVOS	88,020.48	0.03
5.1.2.7.1	VESTUARIO Y UNIFORMES	88,020.48	0.03
5.1.2.7.2	PRENDAS DE SEGURIDAD Y PROTECCIÓN PERSONAL	0.00	0.00
5.1.2.7.3	ARTÍCULOS DEPORTIVOS	0.00	0.00
5.1.2.7.4	PRODUCTOS TEXTILES	0.00	0.00
5.1.2.7.5	BLANCOS Y OTROS PRODUCTOS TEXTILES, EXCEPTO PRENDAS DE VESTIR	0.00	0.00
5.1.2.8	MATERIALES Y SUMINISTROS PARA SEGURIDAD	26,358.00	0.01
5.1.2.8.1	SUSTANCIAS Y MATERIALES EXPLOSIVOS	0.00	0.00




5.1.2.8.2	MATERIALES DE SEGURIDAD PÚBLICA	26,358.00	0.01
5.1.2.8.3	PRENDAS DE PROTECCIÓN PARA SEGURIDAD PÚBLICA	0.00	0.00
5.1.2.9	HERRAMIENTAS, REFACCIONES Y ACCESORIOS MENORES	824,411.01	0.24
5.1.2.9.1	HERRAMIENTAS MENORES	824,411.01	0.24
5.1.2.9.2	REFACCIONES Y ACCESORIOS MENORES DE EDIFICIOS	0.00	0.00
5.1.2.9.3	REFACCIONES Y ACCESORIOS MENORES DE MOBILIARIO Y EQUIPO DE ADMINISTRACIÓN, EDUCACIONAL Y RECREATIVO	0.00	0.00
5.1.2.9.4	REFACCIONES Y ACCESORIOS MENORES DE EQUIPO DE CÓMPUTO Y TECNOLOGÍAS DE LA INFORMACIÓN	0.00	0.00
5.1.2.9.5	REFACCIONES Y ACCESORIOS MENORES DE EQUIPO E INSTRUMENTAL MÉDICO Y DE LABORATORIO	0.00	0.00
5.1.2.9.6	REFACCIONES Y ACCESORIOS MENORES DE EQUIPO DE TRANSPORTE	0.00	0.00
5.1.2.9.7	REFACCIONES Y ACCESORIOS MENORES DE EQUIPO DE DEFENSA Y SEGURIDAD	0.00	0.00
5.1.2.9.8	REFACCIONES Y ACCESORIOS MENORES DE MAQUINARIA Y OTROS EQUIPOS	0.00	0.00
5.1.2.9.9	REFACCIONES Y ACCESORIOS MENORES OTROS BIENES MUEBLES	0.00	0.00
5.1.3	SERVICIOS GENERALES	102,119,889.14	30.00
5.1.3.1	SERVICIOS BÁSICOS	34,397,093.01	10.10
5.1.3.1.1	ENERGÍA ELÉCTRICA	33,607,499.45	9.87
5.1.3.1.2	GAS	0.00	0.00
5.1.3.1.3	AGUA	0.00	0.00
5.1.3.1.4	TELEFONÍA TRADICIONAL	789,100.56	0.23
5.1.3.1.5	TELEFONÍA CELULAR	0.00	0.00
5.1.3.1.6	SERVICIOS DE TELECOMUNICACIONES Y SATÉLITES	0.00	0.00
5.1.3.1.7	SERVICIOS DE ACCESO DE INTERNET, REDES Y PROCESAMIENTO DE INFORMACIÓN	0.00	0.00
5.1.3.1.8	SERVICIOS POSTALES Y TELEGRÁFICOS	493.00	0.00
5.1.3.1.9	SERVICIOS INTEGRALES Y OTROS SERVICIOS	0.00	0.00
5.1.3.2	SERVICIOS DE ARRENDAMIENTO	12,294,945.00	3.61
5.1.3.2.1	ARRENDAMIENTO DE TERRENOS	0.00	0.00
5.1.3.2.2	ARRENDAMIENTO DE EDIFICIOS	764,106.25	0.22
5.1.3.2.3	ARRENDAMIENTO DE MOBILIARIO Y EQUIPO DE ADMINISTRACIÓN, EDUCACIONAL Y RECREATIVO	1,215,306.34	0.36
5.1.3.2.4	ARRENDAMIENTO DE EQUIPO E INSTRUMENTAL MÉDICO Y DE LABORATORIO	0.00	0.00
5.1.3.2.5	ARRENDAMIENTO DE EQUIPO DE TRANSPORTE	10,025,946.00	2.95
5.1.3.2.6	ARRENDAMIENTO DE MAQUINARIA, OTROS EQUIPOS Y HERRAMIENTAS	0.00	0.00
5.1.3.2.7	ARRENDAMIENTO DE ACTIVOS INTANGIBLES	0.00	0.00
5.1.3.2.8	ARRENDAMIENTO FINANCIERO	0.00	0.00
5.1.3.2.9	OTROS ARRENDAMIENTOS	289,586.41	0.09
5.1.3.3	SERVICIOS PROFESIONALES, CIENTÍFICOS Y TÉCNICOS Y OTROS SERVICIOS	2,481,950.35	0.73
5.1.3.3.1	SERVICIOS LEGALES, DE CONTABILIDAD, AUDITORÍA Y RELACIONADOS	190,076.34	0.06
5.1.3.3.2	SERVICIOS DE DISEÑO, ARQUITECTURA, INGENIERÍA Y ACTIVIDADES RELACIONADAS	124,555.62	0.04
5.1.3.3.3	SERVICIOS DE CONSULTORÍA ADMINISTRATIVA, PROCESOS, TÉCNICA Y EN TECNOLOGÍAS DE LA INFORMACIÓN	0.00	0.00
5.1.3.3.4	SERVICIOS DE CAPACITACIÓN	624,483.72	0.18
5.1.3.3.5	SERVICIOS DE INVESTIGACIÓN CIENTÍFICA Y DESARROLLO	0.00	0.00
5.1.3.3.6	SERVICIOS DE APOYO ADMINISTRATIVO, FOTOCOPIADO E IMPRESIÓN	0.00	0.00
5.1.3.3.7	SERVICIOS DE PROTECCIÓN Y SEGURIDAD	0.00	0.00
5.1.3.3.8	SERVICIOS DE VIGILANCIA	0.00	0.00
5.1.3.3.9	SERVICIOS PROFESIONALES, CIENTÍFICOS Y	1,542,834.67	0.45






5.1.3.4	TÉCNICOS INTEGRALES SERVICIOS FINANCIEROS, BANCARIOS Y COMERCIALES	1,548,704.99	0.45
5.1.3.4.1	SERVICIOS FINANCIEROS Y BANCARIOS	251,878.52	0.07
5.1.3.4.2	SERVICIOS DE COBRANZA, INVESTIGACIÓN CREDITICIA Y SIMILAR	0.00	0.00
5.1.3.4.3	SERVICIOS DE RECAUDACIÓN, TRASLADO Y CUSTODIA DE VALORES	0.00	0.00
5.1.3.4.4	SEGUROS DE RESPONSABILIDAD PATRIMONIAL Y FIANZAS	1,296,826.47	0.38
5.1.3.4.5	SEGUROS DE BIENES PATRIMONIALES	0.00	0.00
5.1.3.4.6	ALMACENAJE, ENVASE Y EMBALAJE	0.00	0.00
5.1.3.4.7	FLETES Y MANIOBRAS	0.00	0.00
5.1.3.4.8	COMISIONES POR VENTAS	0.00	0.00
5.1.3.4.9	SERVICIOS FINANCIEROS, BANCARIOS Y COMERCIALES INTEGRALES	0.00	0.00
5.1.3.5	SERVICIOS DE INSTALACIÓN, REPARACIÓN, MANTENIMIENTO Y CONSERVACIÓN	27,750,311.90	8.15
5.1.3.5.1	CONSERVACIÓN Y MANTENIMIENTO MENOR DE INMUEBLES	1,584,902.40	0.47
5.1.3.5.2	INSTALACIÓN, REPARACIÓN Y MANTENIMIENTO DE MOBILIARI O Y EQUIPO DE ADMÓN., EDUCACIONAL Y RECR	0.00	0.00
5.1.3.5.3	INSTALACIÓN, REPARACIÓN Y MANTENIMIENTO DE EQUIPO DE CÓMPUTO Y TECNOLOGÍAS DE LA INFORMACIÓN	0.00	0.00
5.1.3.5.4	INSTALACIÓN, REPARACIÓN Y MANTENIMIENTO DE EQUIPO E INSTRUMENTAL MÉDICO Y DE LABORATORIO	0.00	0.00
5.1.3.5.5	REPARACIÓN Y MANTENIMIENTO DE EQUIPO DE TRANSPORTE	7,352,559.83	2.16
5.1.3.5.6	REPARACIÓN Y MANTENIMIENTO DE EQUIPO DE DEFENSA Y SEGURIDAD	0.00	0.00
5.1.3.5.7	INSTALACIÓN, REPARACIÓN Y MANTENIMIENTO DE MAQUINARIA, OTROS EQUIPOS Y HERRAMIENTA	0.00	0.00
5.1.3.5.8	SERVICIOS DE LIMPIEZA Y MANEJO DE DESECHOS	8,541,320.01	2.51
5.1.3.5.9	SERVICIOS DE JARDINERÍA Y FUMIGACIÓN	47,568.00	0.01
5.1.3.5.10	REHABILITACION PLAZA TOROS GUADALUPANA 1RA. ETAPA	0.00	0.00
5.1.3.5.11	REHABILITACION DE PANTEON MUNICIPAL	0.00	0.00
5.1.3.5.12	CONST. DE LINEA ELECTRICA SUBTERRANEA PARA LA ALIMENTACION PRESCOLAR	0.00	0.00
5.1.3.5.13	CERCADO DE MALLA DE ACERO PARA EL CENTRO MINERALENSE DE LAS ARTES	0.00	0.00
5.1.3.5.14	PROYECTO DE IMAGEN URBANA EN EL CENTRO DE PACHUQUILLA	0.00	0.00
5.1.3.5.15	MANTENIMIENTO Y CONSERVACION DE ESPACIOS PUBLICOS	7,829,598.27	2.30
5.1.3.5.16	REPARACION Y MANTENIMIENTO DE CALLES Y CAMINOS (BACHEO)	2,394,363.39	0.70
5.1.3.5.17	COMPLEMENTO DE PAGO DE OBRAS FAISM 2017	0.00	0.00
5.1.3.5.18	REHABILITACION DEL TEATRO CHICOMECOATL	0.00	0.00
5.1.3.5.19	EQUIPAMIENTO	0.00	0.00
5.1.3.5.20	CONSTRUCCION ESTACIONAMIENTO CEMAR	0.00	0.00
5.1.3.5.21	ADQUISICION DE CORTINAS PARA LOS LOCALES DEL MERCADO MUNICIPAL	0.00	0.00
5.1.3.5.22	REHABILITACION FACHADA PRESIDENCIA MUNICIPAL	0.00	0.00
5.1.3.5.23	ROTONDA DE LOS HOMBRES ILUSTRES	0.00	0.00
5.1.3.6	SERVICIOS DE COMUNICACIÓN SOCIAL Y PUBLICIDAD	1,804,044.17	0.53
5.1.3.6.1	DIFUSIÓN POR RADIO, TELEVISIÓN Y OTROS MEDIOS DE MENSAJES S OBRE PROGRAM. Y ACTIVID. GUBERNAMENTALES	1,804,044.17	0.53
5.1.3.6.2	DIFUSIÓN POR RADIO, TELEVISIÓN Y OTROS MEDIOS DE MENSAJES C	0.00	0.00



5.1.3.6.3	OMER. PARA PROMO. LA VNTA DE BIE. O SERV SERVICIOS DE CREATIVIDAD, PREPRODUCCIÓN Y PRODUCCIÓN DE PUBLICIDA D, EXCEPTO INTERNET	0.00	0.00
5.1.3.6.4	SERVICIOS DE REVELADO DE FOTOGRAFÍAS	0.00	0.00
5.1.3.6.5	SERVICIOS DE LA INDUSTRIA FÍLMICA, DEL SONIDO Y DEL VIDEO	0.00	0.00
5.1.3.6.6	SERVICIO DE CREACIÓN Y DIFUSIÓN DE CONTENIDO EXCLUSIVAMENTE A TRAVÉS DE INTERNET	0.00	0.00
5.1.3.6.9	OTROS SERVICIOS DE INFORMACIÓN	0.00	0.00
5.1.3.7	SERVICIOS DE TRASLADO Y VIÁTICOS	14,043.01	0.00
5.1.3.7.1	PASAJES AÉREOS	0.00	0.00
5.1.3.7.2	PASAJES TERRESTRES	0.00	0.00
5.1.3.7.3	PASAJES MARÍTIMOS, LACUSTRES Y FLUVIALES	0.00	0.00
5.1.3.7.4	AUTOTRANSPORTE	0.00	0.00
5.1.3.7.5	VIÁTICOS EN EL PAÍS	14,043.01	0.00
5.1.3.7.6	VIÁTICOS EN EL EXTRANJERO	0.00	0.00
5.1.3.7.7	GASTOS DE INSTALACIÓN Y TRASLADO DE MENAJE	0.00	0.00
5.1.3.7.8	SERVICIOS INTEGRALES DE TRASLADO Y VIÁTICOS	0.00	0.00
5.1.3.7.9	OTROS SERVICIOS DE TRASLADO Y HOSPEDAJE	0.00	0.00
5.1.3.8	SERVICIOS OFICIALES	1,598,048.89	0.47
5.1.3.8.1	GASTOS DE CEREMONIAL	483,285.00	0.14
5.1.3.8.2	GASTOS DE ORDEN SOCIAL Y CULTURAL	1,114,763.89	0.33
5.1.3.8.3	CONGRESOS Y CONVENCIONES	0.00	0.00
5.1.3.8.4	EXPOSICIONES	0.00	0.00
5.1.3.8.5	GASTOS DE REPRESENTACIÓN	0.00	0.00
5.1.3.9	OTROS SERVICIOS GENERALES	20,230,747.82	5.94
5.1.3.9.1	SERVICIOS FUNERARIOS Y DE CEMENTERIOS	0.00	0.00
5.1.3.9.2	IMPUESTOS Y DERECHOS	345,790.44	0.10
5.1.3.9.3	IMPUESTOS Y DERECHOS DE IMPORTACIÓN	0.00	0.00
5.1.3.9.4	SENTENCIAS Y RESOLUCIONES POR JUDICIALES AUTORIDAD COMPETENTE	3,522,158.25	1.03
5.1.3.9.5	PENAS, MULTAS, ACCESORIOS Y ACTUALIZACIONES	6,730.60	0.00
5.1.3.9.6	OTROS GASTOS POR RESPONSABILIDADES	0.00	0.00
5.1.3.9.8	IMPUESTO SOBRE NÓMINAS Y OTROS QUE SE DERIVEN DE UNA RELACIÓN LABORAL	4,360,226.00	1.28
5.1.3.9.9	OTROS SERVICIOS GENERALES	1,165,649.64	0.34
5.1.3.9.10	ACCIONES POR TU COLONIA	0.00	0.00
5.1.3.9.11	SINIESTROS DEPOSITO DE BASURA	0.00	0.00
5.1.3.9.11.1	MATERIALES DIVERSOS DEPOSITO DE BASURA	0.00	0.00
5.1.3.9.12	COMPLEMENTO DE PAGO DE OBRAS FAISM 2017	0.00	0.00
5.1.3.9.13	ADQUISICION DE 30 POSTE METALICOS CONICOS DE 9 METROS	0.00	0.00
5.1.3.9.14	CONTINGENCIA COVID-19	10,481,422.34	3.08
5.1.3.9.15	CONTROL CANINO	348,770.55	0.10
5.2	TRANSFERENCIAS, ASIGNACIONES, SUBSIDIOS Y OTRAS AYUDAS	27,872,829.17	8.19
5.2.1	TRANSFERENCIAS INTERNAS Y ASIGNACIONES AL SECTOR PÚBLICO	16,000,000.00	4.70
5.2.1.1	ASIGNACIONES AL SECTOR PÚBLICO	0.00	0.00
5.2.1.1.1	ASIGNACIONES PRESUPUESTARIAS AL PODER EJECUTIVO	0.00	0.00
5.2.1.1.2	ASIGNACIONES PRESUPUESTARIAS AL PODER LEGISLATIVO	0.00	0.00
5.2.1.1.3	ASIGNACIONES PRESUPUESTARIAS A INSTANCIA DE LA MUJER	0.00	0.00
5.2.1.1.4	ASIGNACIONES PRESUPUESTARIAS A ÓRGANOS AUTÓNOMOS	0.00	0.00
5.2.1.2	TRANSFERENCIAS INTERNAS AL SECTOR PÚBLICO	16,000,000.00	4.70
5.2.1.2.5	TRANSFERENCIAS OTORGADAS A ENTIDADES PARAESTATALES NO EMPRESARIALES Y NO FINANCIERAS	16,000,000.00	4.70
5.2.1.2.6	TRANSFERENCIAS INTERNAS OTORGADAS A	0.00	0.00

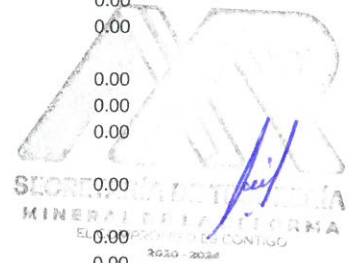



ENTIDADES PARAESTATALES EMPRESARIALES Y NO FINANCIERAS			
5.2.1.2.7	TRANSFERENCIAS INTERNAS OTORGADAS A FIDEICOMISOS PÚBLICOS EMPRESARIALES Y NO FINANCIERAS	0.00	0.00
5.2.1.2.8	TRANSFERENCIAS INTERNAS OTORGADAS A INSTITUCIONES PARAESTATALES PÚBLICAS FINANCIERAS	0.00	0.00
5.2.1.2.9	TRANSFERENCIAS INTERNAS OTORGADAS A FIDEICOMISOS PÚBLICOS FINANCIEROS	0.00	0.00
5.2.2	TRANSFERENCIAS AL RESTO DEL SECTOR PÚBLICO	0.00	0.00
5.2.2.1	TRANSFERENCIAS A ENTIDADES PARAESTATALES	0.00	0.00
5.2.2.1.1	TRANSFERENCIAS OTORGADAS A ENTIDADES PARAESTATALES NO EMPRESARIALES Y NO FINANCIERAS	0.00	0.00
5.2.2.1.2	TRANSFERENCIAS OTORGADAS PARA ENTIDADES PARAESTATALES EMPRESARIALES Y NO FINANCIERAS	0.00	0.00
5.2.2.1.3	TRANSFERENCIAS OTORGADAS PARA INSTITUCIONES PARAESTATALES PÚBLICAS FINANCIERAS	0.00	0.00
5.2.2.2	TRANSFERENCIAS A ENTIDADES FEDERATIVAS Y MUNICIPIOS	0.00	0.00
5.2.2.2.4	TRANSFERENCIAS OTORGADAS A ENTIDADES FEDERATIVAS Y MUNICIPIOS	0.00	0.00
5.2.2.2.5	TRANSFERENCIAS A FIDEICOMISOS DE ENTIDADES FEDERATIVAS Y MUNICIPIOS	0.00	0.00
5.2.3	SUBSIDIOS Y SUBVENCIONES	0.00	0.00
5.2.3.1	SUBSIDIOS	0.00	0.00
5.2.3.1.1	SUBSIDIOS A LA PRODUCCIÓN	0.00	0.00
5.2.3.1.2	SUBSIDIOS A LA DISTRIBUCIÓN	0.00	0.00
5.2.3.1.3	SUBSIDIOS A LA INVERSIÓN	0.00	0.00
5.2.3.1.4	SUBSIDIOS A LA PRESTACIÓN DE SERVICIOS PÚBLICOS	0.00	0.00
5.2.3.1.5	SUBSIDIOS PARA CUBRIR DIFERENCIALES DE TASA DE INTERÉS	0.00	0.00
5.2.3.1.6	SUBSIDIOS A LA VIVIENDA	0.00	0.00
5.2.3.1.8	SUBSIDIOS A ENTIDADES FEDERATIVAS Y MUNICIPIOS	0.00	0.00
5.2.3.1.9	OTROS SUBSIDIOS	0.00	0.00
5.2.3.2	SUBVENCIONES	0.00	0.00
5.2.3.2.1	SUBVENCIONES AL CONSUMO	0.00	0.00
5.2.4	AYUDAS SOCIALES	11,082,664.75	3.26
5.2.4.1	AYUDAS SOCIALES A PERSONAS	0.00	0.00
5.2.4.2	BECAS	0.00	0.00
5.2.4.3	AYUDAS SOCIALES A INSTITUCIONES	11,082,664.75	3.26
5.2.4.3.3	AYUDAS SOCIALES A INSTITUCIONES DE ENSEÑANZA	237,630.00	0.07
5.2.4.3.4	AYUDAS SOCIALES A ACTIVIDADES CIENTÍFICAS O ACADÉMICAS	0.00	0.00
5.2.4.3.5	AYUDAS SOCIALES A INSTITUCIONES SIN FINES DE LUCRO	739,915.00	0.22
5.2.4.3.6	AYUDAS SOCIALES A COOPERATIVAS	0.00	0.00
5.2.4.3.7	AYUDAS SOCIALES A ENTIDADES DE INTERÉS PÚBLICO	0.00	0.00
5.2.4.3.7.1	APOYO GESTION SOCIAL H. ASAMBLEA	0.00	0.00
5.2.4.3.8	AYUDAS POR DESASTRES NATURALES Y OTROS SINIESTROS	0.00	0.00
5.2.4.3.9	APOYO A COMUNIDADES	0.00	0.00
5.2.4.3.10	AYUDAS SOCIALES	10,105,119.75	2.97
5.2.4.3.10.1	PROYECTO INSECTIVO SEMILLAS 2018	0.00	0.00
5.2.4.3.10.2	APOYO PARA SERVICIOS MEDICOS	3,176,238.98	0.93
5.2.4.3.10.3	APOYOS PARA GASTOS FUNERALES	94,141.82	0.03
5.2.4.3.10.4	APOYO PARA ACTIVIDADES DEPORTIVAS O CULTURALES	75,814.00	0.02
5.2.4.3.10.5	APOYOS A COMUNIDADES	12,000.00	0.00
5.2.4.3.10.6	APOYO PARA FIESTAS PATRONALES	0.00	0.00







5.2.4.3.10.7	AYUDA SOCIALES A PERSONAS	3,750,353.28	1.10
5.2.4.3.10.8	APOYOS PRODUCTIVOS	258,139.62	0.08
5.2.4.3.10.9	APOYO GESTION SOCIAL H. ASAMBLEA	1,569,132.05	0.46
5.2.4.3.10.10	APOYO DE BECAS	75,300.00	0.02
5.2.4.3.10.11	PROGRAMA "AGUINALDO ROSA"	1,100,000.00	0.32
5.2.4.4	AYUDAS SOCIALES POR DESASTRES NATURALES Y OTROS SINIESTROS	0.00	0.00
5.2.5	PENSIONES Y JUBILACIONES	790,164.42	0.23
5.2.5.1	PENSIONES	0.00	0.00
5.2.5.2	JUBILACIONES	790,164.42	0.23
5.2.5.9	OTRAS PENSIONES Y JUBILACIONES	0.00	0.00
5.2.6	TRANSFERENCIAS A FIDEICOMISOS, MANDATOS Y CONTRATOS ANÁLOGOS	0.00	0.00
5.2.6.1	TRANSFERENCIAS A FIDEICOMISOS, MANDATOS Y CONTRATOS ANÁLOGOS AL GOBIERNO	0.00	0.00
5.2.6.1.1	EJECUTIVO	0.00	0.00
5.2.6.1.2	LEGISLATIVO	0.00	0.00
5.2.6.1.3	JUDICIAL	0.00	0.00
5.2.6.2	TRANSFERENCIAS A FIDEICOMISOS, MANDATOS Y CONTRATOS ANÁLOGOS A ENTIDADES PARAESTATALES	0.00	0.00
5.2.6.2.1	NO EMPRESARIALES Y NO FINANCIERAS	0.00	0.00
5.2.6.2.2	EMPRESARIALES Y NO FINANCIERAS	0.00	0.00
5.2.6.3	TRANSFERENCIAS A FIDEICOMISOS DE INSTITUCIONES PÚBLICAS FINANCIERAS	0.00	0.00
5.2.7	TRANSFERENCIAS A LA SEGURIDAD SOCIAL	0.00	0.00
5.2.7.1	TRANSFERENCIAS POR OBLIGACIONES DE LEY	0.00	0.00
5.2.8	DONATIVOS	0.00	0.00
5.2.8.1	DONATIVOS A INSTITUCIONES SIN FINES DE LUCRO	0.00	0.00
5.2.8.2	DONATIVOS A ENTIDADES FEDERATIVAS Y MUNICIPIOS	0.00	0.00
5.2.8.3	DONATIVOS A FIDEICOMISOS, MANDATOS Y CONTRATOS ANÁLOGOS PRIVADOS	0.00	0.00
5.2.8.4	DONATIVOS A FIDEICOMISOS, MANDATOS Y CONTRATOS ANÁLOGOS ESTATALES	0.00	0.00
5.2.8.5	DONATIVOS INTERNACIONALES	0.00	0.00
5.2.9	TRANSFERENCIAS AL EXTERIOR	0.00	0.00
5.2.9.1	TRANSFERENCIAS AL EXTERIOR A GOBIERNOS EXTRANJEROS Y ORGANISMOS INTERNACIONALES	0.00	0.00
5.2.9.1.1	TRANSFERENCIAS A GOBIERNOS EXTRANJEROS	0.00	0.00
5.2.9.1.2	TRANSFERENCIAS PARA ORGANISMOS INTERNACIONALES	0.00	0.00
5.2.9.2	TRANSFERENCIAS AL SECTOR PRIVADO EXTERNO	0.00	0.00
5.3	PARTICIPACIONES Y APORTACIONES	0.00	0.00
5.3.1	PARTICIPACIONES	0.00	0.00
5.3.1.1	PARTICIPACIONES DE LA FEDERACIÓN A ENTIDADES FEDERATIVAS Y MUNICIPIOS	0.00	0.00
5.3.1.1.1	FONDO GENERAL DE PARTICIPACIONES	0.00	0.00
5.3.1.1.2	FONDO DE FOMENTO MUNICIPAL	0.00	0.00
5.3.1.1.4	OTROS CONCEPTOS PARTICIPABLES DE LA FEDERACIÓN A ENTIDADES FEDERATIVAS	0.00	0.00
5.3.1.1.5	OTROS CONCEPTOS PARTICIPABLES DE LA FEDERACIÓN A MUNICIPIOS	0.00	0.00
5.3.1.1.6	CONVENIOS DE COLABORACIÓN ADMINISTRATIVA	0.00	0.00
5.3.1.2	PARTICIPACIONES DE LAS ENTIDADES FEDERATIVAS A LOS MUNICIPIOS	0.00	0.00
5.3.2	APORTACIONES	0.00	0.00
5.3.2.1	APORTACIONES DE LA FEDERACIÓN A ENTIDADES FEDERATIVAS Y MUNICIPIOS	0.00	0.00
5.3.2.1.1	APORTACIONES DE LA FEDERACIÓN A LAS ENTIDADES FEDERATIVAS	0.00	0.00
5.3.2.1.2	APORTACIONES DE LA FEDERACIÓN A MUNICIPIOS	0.00	0.00
5.3.2.1.4	APORTACIONES PREVISTAS EN LEYES Y DECRETOS AL SISTEMA DE PROTECCIÓN SOCIAL	0.00	0.00
5.3.2.1.5	APORTACIONES PREVISTAS EN LEYES Y DECRETOS COMPENSATORIAS A ENTIDADES	0.00	0.00



5.3.2.2	FEDERATIVAS Y MUNICIPIOS APORTACIONES DE LAS ENTIDADES FEDERATIVAS A LOS MUNICIPIOS	0.00	0.00
5.3.3	CONVENIOS	0.00	0.00
5.3.3.1	CONVENIOS DE REASIGNACIÓN	0.00	0.00
5.3.3.2	CONVENIOS DE DESCENTRALIZACIÓN Y OTROS	0.00	0.00
5.3.3.2.2	CONVENIOS DE DESCENTRALIZACIÓN	0.00	0.00
5.3.3.2.3	OTROS CONVENIOS	0.00	0.00
5.4	INTERESES, COMISIONES Y OTROS GASTOS DE LA DEUDA PÚBLICA	0.00	0.00
5.4.1	INTERESES DE LA DEUDA PÚBLICA	0.00	0.00
5.4.1.1	INTERESES DE LA DEUDA PÚBLICA INTERNA	0.00	0.00
5.4.1.1.1	INTERESES DE LA DEUDA INTERNA CON INSTITUCIONES DE CRÉDITO	0.00	0.00
5.4.1.1.2	INTERESES DERIVADOS DE LA COLOCACIÓN DE TÍTULOS Y VALORES	0.00	0.00
5.4.1.1.3	INTERESES POR ARRENDAMIENTOS FINANCIEROS NACIONALES	0.00	0.00
5.4.1.2	INTERESES DE LA DEUDA PÚBLICA EXTERNA	0.00	0.00
5.4.1.2.4	INTERESES DE LA DEUDA EXTERNA CON INSTITUCIONES DE CRÉDITO	0.00	0.00
5.4.1.2.5	INTERESES DE LA DEUDA DE ORGANISMOS FINANCIEROS INTERNACIONALES	0.00	0.00
5.4.1.2.6	INTERESES DE LA DEUDA BILATERAL	0.00	0.00
5.4.1.2.7	INTERESES DERIVADOS DE LA COLOCACIÓN DE TÍTULOS Y VALORES EN EL EXTERIOR	0.00	0.00
5.4.1.2.8	INTERESES POR ARRENDAMIENTOS FINANCIEROS INTERNACIONALES	0.00	0.00
5.4.2	COMISIONES DE LA DEUDA PÚBLICA	0.00	0.00
5.4.2.1	COMISIONES DE LA DEUDA PÚBLICA INTERNA	0.00	0.00
5.4.2.2	COMISIONES DE LA DEUDA PÚBLICA EXTERNA	0.00	0.00
5.4.3	GASTOS DE LA DEUDA PÚBLICA	0.00	0.00
5.4.3.1	GASTOS DE LA DEUDA PÚBLICA INTERNA	0.00	0.00
5.4.3.2	GASTOS DE LA DEUDA PÚBLICA EXTERNA	0.00	0.00
5.4.4	COSTO POR COBERTURAS	0.00	0.00
5.4.4.1	COSTO POR COBERTURAS	0.00	0.00
5.4.5	APOYOS FINANCIEROS	0.00	0.00
5.4.5.1	APOYOS FINANCIEROS A INTERMEDIARIOS	0.00	0.00
5.4.5.2	APOYO FINANCIEROS A AHORRADORES Y DEUDORES DEL SISTEMA FINANCIERO NACIONAL	0.00	0.00
5.5	OTROS GASTOS Y PÉRDIDAS EXTRAORDINARIAS	0.00	0.00
5.5.1	ESTIMACIONES, DEPRECIACIONES, DETERIOROS, OBSOLESCENCIAS Y AMORTIZACIONES	0.00	0.00
5.5.1.1	ESTIMACIONES POR PÉRDIDAS O DETERIOROS DE ACTIVOS CIRCULANTES	0.00	0.00
5.5.1.2	ESTIMACIONES POR PÉRDIDAS O DETERIOROS DE ACTIVOS NO CIRCULANTES	0.00	0.00
5.5.1.3	DEPRECIACIÓN DE BIENES INMUEBLES	0.00	0.00
5.5.1.4	DEPRECIACIÓN DE INFRAESTRUCTURA	0.00	0.00
5.5.1.5	DEPRECIACIÓN DE BIENES MUEBLES	0.00	0.00
5.5.1.6	DETERIORO DE LOS ACTIVOS BIOLÓGICOS	0.00	0.00
5.5.1.7	AMORTIZACIÓN DE ACTIVOS INTANGIBLES	0.00	0.00
5.5.1.8	DISMINUCIÓN DE BIENES POR PÉRDIDA, OBSOLESCENCIA Y DETERIORO	0.00	0.00
5.5.2	PROVISIONES	0.00	0.00
5.5.2.1	PROVISIONES DE PASIVOS A CORTO PLAZO	0.00	0.00
5.5.2.2	PROVISIONES DE PASIVOS A LARGO PLAZO	0.00	0.00
5.5.3	DISMINUCIONES DE INVENTARIOS	0.00	0.00
5.5.3.1	DISMINUCIONES DE INVENTARIOS DE MERCANCÍAS PARA VENTA	0.00	0.00
5.5.3.2	DISMINUCIONES DE INVENTARIOS DE MERCANCÍAS TERMINADAS	0.00	0.00
5.5.3.3	DISMINUCIONES DE INVENTARIOS DE MERCANCÍAS EN PROCESO DE ELABORACIÓN	0.00	0.00
5.5.3.4	DISMINUCIONES DE INVENTARIOS DE MATERIAS PRIMAS, MATERIALES Y SUMINISTROS PARA PRODUCCIÓN	0.00	0.00



5.5.3.5	DISMINUCIONES DE ALMACÉN DE MATERIALES Y SUMINISTROS DE CONSUMO	0.00	0.00
5.5.4	AUMENTO POR INSUFICIENCIA DE ESTIMACIONES POR PÉRDIDA O DETERIORO U OBSOLESCENCIA	0.00	0.00
5.5.4.1	AUMENTO POR INSUFICIENCIA DE ESTIMACIONES POR PÉRDIDA O DETERIORO U OBSOLESCENCIA	0.00	0.00
5.5.5	AUMENTO POR INSUFICIENCIA DE PROVISIONES	0.00	0.00
5.5.5.1	AUMENTO POR INSUFICIENCIA DE PROVISIONES	0.00	0.00
5.5.9	OTROS GASTOS	0.00	0.00
5.5.9.1	GASTOS DE EJERCICIOS ANTERIORES	0.00	0.00
5.5.9.2	PÉRDIDAS POR RESPONSABILIDADES	0.00	0.00
5.5.9.3	BONIFICACIONES Y DESCUENTOS OTORGADOS	0.00	0.00
5.5.9.4	DIFERENCIAS POR TIPO DE CAMBIO NEGATIVAS	0.00	0.00
5.5.9.5	DIFERENCIAS DE COTIZACIONES NEGATIVAS EN VALORES NEGOCIABLES	0.00	0.00
5.5.9.6	RESULTADO POR POSICIÓN MONETARIA	0.00	0.00
5.5.9.7	PÉRDIDAS POR PARTICIPACIÓN PATRIMONIAL	0.00	0.00
5.5.9.8	DIFERENCIAS POR REESTRUCTURACIÓN DE DEUDA PÚBLICA NEGATIVAS	0.00	0.00
5.5.9.9	OTROS GASTOS VARIOS	0.00	0.00
5.6	INVERSIÓN PÚBLICA	0.00	0.00
5.6.1	INVERSIÓN PÚBLICA NO CAPITALIZABLE	0.00	0.00
5.6.1.1	CONSTRUCCIÓN EN BIENES NO CAPITALIZABLE	0.00	0.00
5.6.1.1.1	EDIFICACIÓN HABITACIONAL	0.00	0.00
5.6.1.1.2	EDIFICACIÓN NO HABITACIONAL	0.00	0.00
5.6.1.1.3	CONST. DE OBRAS PARA EL ABASTECIMIENTO DE AGUA, ELECTRICIDAD Y TELECOMUNICACIONES	0.00	0.00
5.6.1.1.4	DIVISIÓN DE TERRENOS Y CONSTRUCCIÓN DE OBRAS DE URBANIZACIÓN	0.00	0.00
5.6.1.1.5	CONSTRUCCIÓN DE VÍAS DE COMUNICACIÓN	0.00	0.00
5.6.1.1.6	OTRAS CONSTRUCCIONES DE INGENIERÍA CIVIL U OBRA PESADA	0.00	0.00
5.6.1.1.7	INSTALACIONES Y EQUIPOS EN CONSTRUCCIONES	0.00	0.00
5.6.1.1.9	TRABAJOS DE ACABADOS EN EDIFICACIONES Y OTROS TRABAJOS ESPECIALIZADOS	0.00	0.00
	<b>TOTAL</b>	<b>340,444,406.99</b>	<b>100.00</b>

Bajo protesta de decir verdad declaramos que los Estados Financieros y sus notas, son razonablemente correctos y son responsabilidad del emisor.

SECRETARÍA DE FINANZAS  
MINERAL DE LA REFORMA  
EL COMPROMISO ES CONTIGO  
2020 - 2024

L.C. ANA LAURA ORTIZ FLORES  
TESORERA MUNICIPAL

L.C. MATILDE ORTEGA MARTINEZ  
SINDICO HACENDARIO  
MINERAL DE LA REFORMA  
EL COMPROMISO ES CONTIGO  
2020 - 2024

LIC. ISRAEL JORGE FELIX SOTO  
PRESIDENTE MUNICIPAL

**PRESIDENTE MUNICIPAL**  
MINERAL DE LA REFORMA  
EL COMPROMISO ES CONTIGO  
2020 - 2024



MUNICIPIO DE MINERAL DE LA REFORMA HIDALGO

NOTAS AL ESTADO DE ACTIVIDADES  
Al 31 de Diciembre de 2021  
(Cifras en pesos)

EA-01 INGRESOS DE GESTIÓN:


Cuenta	Nombre de la Cuenta	Monto
4.1	INGRESOS DE GESTIÓN	166,978,138.15
4.1.1	IMPUESTOS	91,952,426.76
4.1.1.1	IMPUESTOS SOBRE LOS INGRESOS	1,695,583.00
4.1.1.1.1	IMPUESTO A LOS INGRESOS OBTENIDOS POR ESTABLECIMIENTOS DE ENSEÑANZA PARTICULAR	0.00
4.1.1.1.2	IMPUESTO S/JUEGOS PERMITIDOS, ESPECTACULOS PUBLICOS DIVERSIONES Y APARATOS MECANICOS	395,041.40
4.1.1.1.3	IMPUESTO A COMERCIOS AMBULANTES	1,300,541.60
4.1.1.2	IMPUESTOS SOBRE EL PATRIMONIO	87,469,179.09
4.1.1.2.1	IMPUESTO PREDIAL URBANO	37,648,200.29
4.1.1.2.2	IMPUESTO PREDIAL RUSTICO	11,773,195.60
4.1.1.2.3	IMPUESTO PREDIAL EJIDAL	174,023.00
4.1.1.2.4	IMPUESTO SOBRE TRASLACION DE DOMINIO Y OTRAS OPERACIONES CON BIENES INMUEBLES	37,873,760.20
4.1.1.2.5	IMPUESTO PREDIAL INDUSTRIAL	0.00
4.1.1.2.6	IMPUESTO PREDIAL COMERCIAL	0.00
4.1.1.3	IMPUESTOS SOBRE LA PRODUCCIÓN, EL CONSUMO Y LAS TRANSACCIONES	0.00
4.1.1.4	IMPUESTOS AL COMERCIO EXTERIOR	750.00
4.1.1.5	IMPUESTOS SOBRE NÓMINAS Y ASIMILABLES	0.00
4.1.1.6	IMPUESTOS ECOLÓGICOS	73,242.10
4.1.1.7	ACCESORIOS DE IMPUESTOS	2,713,672.57
4.1.1.7.1	ACCESORIOS DE IMPUESTOS	2,713,672.57
4.1.1.7.1.1	RECARGOS	2,713,672.57
4.1.1.8	IMP. NO COMPRENDIDOS EN LA LEY DE ING. VIGENTE CAUS. EN EJER. FISCA. ANT. PEND. DE LIQ. O PAGO	0.00
4.1.1.9	OTROS IMPUESTOS	0.00
4.1.1.9.1	OTROS IMPUESTOS	0.00
4.1.2	CUOTAS Y APORTACIONES DE SEGURIDAD SOCIAL	0.00
4.1.2.1	APORTACIONES PARA FONDOS DE VIVIENDA	0.00
4.1.2.2	CUOTAS PARA LA SEGURIDAD SOCIAL	0.00
4.1.2.3	CUOTAS DE AHORRO PARA EL RETIRO	0.00
4.1.2.4	ACCESORIOS DE CUOTAS Y APORTACIONES DE SEGURIDAD SOCIAL	0.00
4.1.2.9	OTRAS CUOTAS Y APORTACIONES PARA LA SEGURIDAD SOCIAL	0.00
4.1.3	CONTRIBUCIONES DE MEJORAS	53,555,671.88
4.1.3.1	CONTRIBUCIONES DE MEJORAS POR OBRAS PÚBLICAS	53,555,671.88
4.1.3.2	CON. DE MEJ. NO COMP. EN LA LEY DE ING. VIGENTE CAUS. EN EJER. FISC. ANT. PEND. DE LIQ. O PAGO	0.00
4.1.4	DERECHOS	53,555,671.88
4.1.4.1	DERECHOS POR EL USO, GOCE, APROVECHAMIENTO O EXPLOTACIÓN DE BIENES DE DOMINIO PÚBLICO	2,826,625.38
4.1.4.3.1	DERECHOS POR PRESTACIÓN DE SERVICIOS	2,826,625.38
4.1.4.3.2	DERECHOS POR SERVICIOS DE PANTEONES	2,826,625.38
4.1.4.3.2	DERECHOS POR SERVICIOS DE LIMPIAS	2,876,918.24
4.1.4.3.3	DERECHOS POR SERVICIOS DE ALUMBRADO PUBLICO	7,640,678.18
4.1.4.3.4	DERECHOS POR SERVICIOS PRESTADOS EN	2,569,840.90



MUNICIPIO DE MINERAL DE LA REFORMA HIDALGO

NOTAS AL ESTADO DE ACTIVIDADES  
Al 31 de Diciembre de 2021  
(Cifras en pesos)

4.1.4.3.5	MATERIA DE SEGURIDAD PUBLICA Y TRANSITO DERECHOS POR EXPEDICION REVALIDACION Y CANJE DE PERMISOS O LICENCIAS	4,526,514.64
4.1.4.3.6	P/FUNCIONAMIENTO BEBIDAS DERECHOS POR ALINEAMIENTO, DESLINDE Y NOMENCLATURA	539,876.79
4.1.4.3.7	DERECHOS POR REALIZACION Y EXPEDICION DE AVALUOS CATASTRALES	7,325,625.26
4.1.4.3.8	DERECHOS OTROGAMIENTO LICENCIAS DE USO DE SUELO, AUTORIZACION FRACCIONAMIENTO DIVERSAS MODALIDADES	2,454,015.35
4.1.4.3.9	DERECHOS LICENCIAS DE CONSTRUCCION, RECONSTRUCCION, AMPLIACION Y DEMOLICION	6,808,769.05
4.1.4.3.10	DERECHOS POR AUTORIZACION DE PERITOS EN OBRAS DE CONSTRUCCION	0.00
4.1.4.3.11	DERECHOS POR AUTORIZACION PARA LA VENTA DE LOTES DE TERRENOS EN FRACCIONAMIENTOS	0.00
4.1.4.3.12	OTROS DERECHOS POR SERVICIOS RELACIONADOS CON EL DESARROLLO URBANO	530,776.94
4.1.4.3.13	DERECHOS POR LA PARTICIPACION EN CONCURSOS, LICITACIONES Y EJECUCION DE OBRA	0.00
4.1.4.3.14	DERECHOS POR SUPERVISION DE OBRA PUBLICA	40,379.13
4.1.4.3.15	DERECHOS POR EXPEDICION DE DICTAMEN DE IMPACTO AMBIENTAL Y OTROS SERVICIOS EN MATERIA ECOLOGICA	0.00
4.1.4.3.16	DERECHO ESPECIAL PARA OBRAS POR COOPERACION	0.00
4.1.4.3.18	DERECHOS POR USO DE RASTRO, GUARDA Y MANTANZA DE GANADO, TRANSPORTE E INSPECCION SANITARIA, REVISION	62,481.10
4.1.4.3.19	DERECHOS POR SERVICIOS DE AGUA POTABLE	0.00
4.1.4.4	ACCESORIOS DE DERECHOS	1,224,668.84
4.1.4.4.1	ACCESORIOS EN DERECHOS	1,224,668.84
4.1.4.5	DERECHOS NO COMP. EN LA LEY DE ING. VIGENTE CAUS. EN EJER. FISC. ANT. PENI DE LIQ. O PAGO	0.00
4.1.4.9	OTROS DERECHOS	28,377.45
4.1.4.9.1	DERECHOS POR REGISTRO FAMILIAR	859,820.60
4.1.4.9.2	DERECHOS POR SERVICIOS DE LEGALIZACIONES Y EXPEDICION DE COPIAS CERTIFICADAS	3,186,050.95
4.1.4.9.3	DERECHOS POR SERVICIOS DE EXPEDICION Y RENOVACION DE PLACA DE FUNCIONAMIENTO	6,852,077.39
4.1.4.9.4	DERECHOS POR EXPECION Y REVALIDACION DE LICENCIAS O PERMISOS COLOCACION SERVICIOS PUBLICITARIOS	2,225,143.11
4.1.4.9.5	DERECHOS POR LICENCIA O PERMISO PARA LA PRESTACION DEL SERVICIO DE ESTACIONAMIENTO	5,285.40
4.1.5	PRODUCTOS	2,223,001.54
4.1.5.1	PRODUCTOS	2,223,001.54
4.1.5.1.1	ARRENDAMIENTO DE BIENES MUEBLES O INMUEBLES PROPIEDAD DEL MUNICIPIO	309,714.00
4.1.5.1.1.1	USO DE PLAZAS Y PISOS EN LAS CALLES, PASAJES Y LUGARES PUBLICOS	298,115.00
4.1.5.1.1.2	LOCALES SITUADOS EN EL INT. Y EXTERIOR DE LOS MERCADOS	11,599.00




MUNICIPIO DE MINERAL DE LA REFORMA HIDALGO

NOTAS AL ESTADO DE ACTIVIDADES

Al 31 de Diciembre de 2021

(Cifras en pesos)

4.1.5.1.1.3	ARRENDAMIENTO DE TERRENOS, MONTES, PASTOS Y DEMAS BIENES DEL MUNICIPIO	0.00
4.1.5.1.1.4	ESTACIONAMIENTO EN VIA PUBLICA	0.00
4.1.5.1.2	EXPEDICION COPIA SIMPLE O CERTIFICADA INFORMACION LEY TRANSPARENCIA Y ACCESO A LA INFORMACION	183.00
4.1.5.1.3	POR ASISTENCIA SOCIAL	0.00
4.1.5.1.4	EXPLOTACION O ENAJENACION DE CUALQUIER NATURALEZA DE LOS BIENES PROPIEDAD DEL MUNICIPIO	0.00
4.1.5.1.5	LOS CAPITALES Y VALORES DEL MUNICIPIO Y SUS RENDIMIENTOS	469,800.00
4.1.5.1.6	LOS BIENES DE BENEFICIENCIA	0.00
4.1.5.1.7	VENTA DE BIENES MUEBLES E INMUEBLES PROPIEDAD DEL MUNICIPIO	0.00
4.1.5.1.8	OTROS INGRESOS	1,443,304.54
4.1.5.4	PRODUCTOS NO COMP. EN LA LEY DE ING. VIGENTE CAUS. EN EJER. FISC. ANT. PEND. DE LIQ. O PAGO	0.00
4.1.6	APROVECHAMIENTOS	21,033,597.18
4.1.6.2	MULTAS	4,014,094.10
4.1.6.2.1	MULTAS IMPUESTAS A LOS INFRACTORES DE LOS REGLAMENTOS ADMINISTRATIVOS BANDO DE POLICIA	3,520,198.30
4.1.6.2.2	MULTAS FEDERALES NO FISCALES	253,195.48
4.1.6.2.3	MULTAS POR SANCIONES ADMINISTRATIVAS	240,700.32
4.1.6.3	INDEMNIZACIONES	0.00
4.1.6.4	REINTEGROS	0.00
4.1.6.5	APROVECHAMIENTOS PROVENIENTES DE OBRAS PÚBLICAS	0.00
4.1.6.6	APROVECHAMIENTOS NO COMP. EN LA LEY DE ING. VIGENTE CAUS. EN EJER. FISC. ANT. PEND. DE LIQ. O PAGO	0.00
4.1.6.8	ACCESORIOS DE APROVECHAMIENTOS	251,857.00
4.1.6.8.1	INTERESES MORATORIOS	0.00
4.1.6.8.2	RECARGOS	251,857.00
4.1.6.9	OTROS APROVECHAMIENTOS	16,762,962.88
4.1.6.9.1	TESOROS OCULTOS	0.00
4.1.6.9.2	BIENES Y HERENCIAS VACANTES	0.00
4.1.6.9.3	DONACIONES A FAVOR DEL MUNICIPIO	163,684.11
4.1.6.9.4	CAUCIONES Y FIANZAS CUYA PERDIDA SE DECLARE POR RESOLUCION FIRMA A FAVOR DE MUNICIPIO	373,350.00
4.1.6.9.5	REINTEGROS, INCLUIDOS LOS DERIVADOS DE RESPONSABILIDAD OFICIAL	0.00
4.1.6.9.6	INTERESES	496,172.65
4.1.6.9.7	INDEMNIZACION POR DAÑOS A BIENES MUNICIPALES	70,686.27
4.1.6.9.8	REZAGOS DE EJERCICIOS FISCALES ANTERIORES	13,233,915.05
4.1.6.9.9	APROVECHAMIENTOS DERIVADOS DE CAPACITACIONES, CURSOS, TALLERES O CONFERENCIAS O EVENTOS	129,838.00
4.1.6.9.10	CONTROL CANINO	0.00
4.1.7	INGRESOS POR VENTA DE BIENES Y PRESTACIÓN DE SERVICIOS	213,153.00
4.1.7.1	INGRESOS POR VENTA DE BIENES Y PREST. DE SERV. DE INST. PÚBLICAS DE SEGURIDAD	0.00






MUNICIPIO DE MINERAL DE LA REFORMA HIDALGO

NOTAS AL ESTADO DE ACTIVIDADES  
Al 31 de Diciembre de 2021  
(Cifras en pesos)

Cuenta	Nombre de la Cuenta	Monto
4.1.7.2	SOCIAL INGRESOS POR VENTA DE BIENES Y PREST. DE SERV. DE EMPR. PRODUCT. DEL ESTADO	0.00
4.1.7.3	INGRESOS POR VENTA DE BIENES Y PREST. DE SERV. DE ENT. PARAEST. Y FIDEIC. NO EMPR Y NO FINANC	0.00
4.1.7.4	INGRESOS POR VENTA DE BIENES Y PREST. DE SERV. DE ENT. PARAEST. EMPR NO FINANC C/PART EST MAY	0.00
4.1.7.5	INGRESOS POR VENTA DE BIENES Y PREST. DE SERV. DE ENT. PARAEST. EMPR FINANC MONET C/PART EST MAY	0.00
4.1.7.6	INGRESOS POR VENTA DE BIENES Y PREST. DE SERV. DE ENT. PARAEST. EMPR FINANC NO MONET C/PART EST MAY	0.00
4.1.7.7	INGRESOS POR VENTA DE BIENES Y PREST. DE SERV. DE FIDEIC. FINANC PÚBLICOS C/PART EST MAY	0.00
4.1.7.8	INGRESOS POR VENTA DE BIENES Y PREST. DE SERV. DE LOS PODERES LEG. Y JUDICIAL Y DE LOS ÓRGANOS AUT.	0.00
4.1.7.9	OTROS INGRESOS	213,153.00
4.1.7.9.1	APORTACION DE BENEFICIARIOS	213,153.00
	TOTAL	166,978,138.15

EA-02 PARTICIPACIONES, APORTACIONES, CONVENIOS, INCENTIVOS DERIVADOS DE LA COLABORACIÓN FISCAL, FONDOS DISTINTOS DE APORTACIONES, TRANSFERENCIAS, ASIGNACIONES, SUBSIDIOS Y SUBVENCIONES, Y PENSIONES Y JUBILACIONES:

Cuenta	Nombre de la Cuenta	Monto
4.2	PART, APORT, CONV, INCENT. DERIV. D/COLAB. FISCAL, F. DIST. DE APORT, TRANSF, ASIG, SUBS Y SUBV Y P Y JUB	301,034,346.42
4.2.1	PART, APORT, CONV, INCENT. DERIV. D/COLAB. FISCAL, F. DIST. DE APORT	301,034,346.42
4.2.1.1	PARTICIPACIONES	162,816,491.16
4.2.1.1.1	FONDO GENERAL DE PARTICIPACIONES	8,165,457.84
4.2.1.1.2	FONDO DE FOMENTO MUNICIPAL	3,048.52
4.2.1.1.3	FONDO DE FISCALIZACION	88,860.79
4.2.1.1.4	IMPUESTO SOBRE AUTOMOVILES NUEVOS (ISAN)	971,721.67
4.2.1.1.5	IMPUESTO ESPECIAL SOBRE PRODUCCION Y SERVICIOS (IEPS)	1,499,499.02
4.2.1.1.6	INCENTIVOS A LA VENTA DE GASOLINA Y DIESEL	3,528,303.67
4.2.1.1.7	COMPENSACIONES DEL ISAN	202,177.75
4.2.1.1.8	FONDO PARA EL FORTALECIMIENTO DE LA INF. ESTATAL Y MUNICIPAL	0.00
4.2.1.1.9	INSTANCIA DE LA MUJER	0.00
4.2.1.1.10	FONDO DE COMPENSACION	0.00
4.2.1.1.11	PARTICIPACIONES FEDERALES -R-6	0.00
4.2.1.1.12	FONDO NACIONAL EMPRENDEDOR 2017	0.00
4.2.1.1.13	IMPUESTO SOBRE LA RENTA (ISR)	12,989,654.59
4.2.1.1.14	PARTICIPACIONES ESTATALES EXTRAORDINARIAS	17,249,000.00
4.2.1.1.15	IMPUESTO SOBRE LA RENTA-ENAJENACIÓN DE BIENES INMUEBLES	497,913.29
4.2.1.2	APORTACIONES	121,246,457.55
4.2.1.2.1	FONDO DE APORTACIONES PARA LA	14,878,987.00




MUNICIPIO DE MINERAL DE LA REFORMA HIDALGO

NOTAS AL ESTADO DE ACTIVIDADES  
Al 31 de Diciembre de 2021  
(Cifras en pesos)

4.2.1.2.2	INFRAESTRUCTURA SOCIAL MUNICIPAL FAIMS FONDO DE APORTACIONES PARA EL FORTALECIMIENTO DE LOS MUNICIPIOS FORTAMUN	106,367,470.55
4.2.1.2.3	FORTALECIMIENTO FINANCIERO	0.00
4.2.1.2.4	FDO. PARA EL EL FORTALECIMIENTO DE LA INF. ESTAL Y MUNICIPAL	0.00
4.2.1.2.5	ESPACIOS PUBLICOS	0.00
4.2.1.2.6	PROGRAMA EQUIPO Y MAQUINARIA	0.00
4.2.1.3	CONVENIOS	16,971,591.71
4.2.1.3.1	FORTASEG FEDERAL	0.00
4.2.1.3.2	FEIEF FONDO DE ESTABILIZACION DE LOS INGRESOS A LAS ENTIDADES	1,971,591.71
4.2.1.3.3	COPARTICIPACION FORTASEG	0.00
4.2.1.3.4	IMPUESTO SOBRE LA RENTA (ISR)	15,000,000.00
4.2.1.3.5	FONDO MINERO	0.00
4.2.1.3.6	PROGRAMA EQUIPO Y MAQUINARIA	0.00
4.2.1.3.7	PROYECTO DE DESARROLLO REGIONAL 2018	0.00
4.2.1.3.8	FOMENTO AGROPECUARIO	0.00
4.2.1.3.9	IMPUESTO SOBRE LA RENTA-ENAJENACIÓN DE BIENES INMUEBLES	0.00
4.2.1.4	INCENTIVOS DERIVADOS DE LA COLABORACIÓN FISCAL	0.00
4.2.1.5	FONDOS DISTINTOS DE APORTACIONES	0.00
4.2.2	TRANSFERENCIAS, ASIGNACIONES, SUBSIDIOS Y SUBVENCIONES Y PENSIONES Y JUBILACIONES	0.00
4.2.2.1	TRANSFERENCIAS INTERNAS Y ASIGNACIONES DEL SECTOR PÚBLICO	0.00
4.2.2.3	SUBSIDIOS Y SUBVENCIONES	0.00
4.2.2.5	PENSIONES Y JUBILACIONES	0.00
4.2.2.7	TRANSFERENCIAS DEL FONDO MEXICANO DEL PETRÓLEO PARA LA ESTABILIZACIÓN Y EL DESARROLLO	0.00
	TOTAL	301,034,346.42

EA-03 OTROS INGRESOS Y BENEFICIOS:

Cuenta	Nombre de la Cuenta	Monto	Naturaleza
4.3	OTROS INGRESOS Y BENEFICIOS	0.00	
4.3.1	INGRESOS FINANCIEROS	0.00	
4.3.1.1	INTERESES GANADOS DE TÍTULOS, VALORES DEMÁS INSTRUMENTOS FINANCIEROS	0.00	
4.3.1.9	OTROS INGRESOS FINANCIEROS	0.00	
4.3.2	INCREMENTO POR VARIACIÓN DE INVENTARIOS	0.00	
4.3.2.1	INCREMENTO POR VARIACIÓN DE INVENTARIOS DE MERCANCÍAS PARA VENTA	0.00	
4.3.2.2	INCREMENTO POR VARIACIÓN DE INVENTARIOS DE MERCANCÍAS TERMINADAS	0.00	
4.3.2.3	INCREMENTO POR VARIACIÓN DE INVENTARIOS DE MERCANCÍAS EN PROCESO DE ELABORACIÓN	0.00	
4.3.2.4	INCREMENTO POR VARIACIÓN DE INVENTARIOS DE MATERIAS PRIMAS, MATERIAL. Y SUMINISTROS PARA PRODUCCIÓN	0.00	
4.3.2.5	INCREMENTO POR VARIACIÓN DE INVENTARIOS DE MATERIAS PRIMAS, MATERIALES Y SUMINISTROS DE CONSUMO	0.00	
4.3.3	DISMINUCIÓN DEL EXCESO DE ESTIMACIONES	0.00	



MUNICIPIO DE MINERAL DE LA REFORMA HIDALGO

NOTAS AL ESTADO DE ACTIVIDADES  
Al 31 de Diciembre de 2021  
(Cifras en pesos)

4.3.3.1	POR PÉRDIDA O DETERIORO U OBSOLESCENCIA DISMINUCIÓN DEL EXCESO DE ESTIMACIONES POR PÉRDIDA O DETERIORO U OBSOLESCENCIA	0.00	_____
4.3.4	DISMINUCIÓN DEL EXCESO DE PROVISIONES	0.00	_____
4.3.4.1	DISMINUCIÓN DEL EXCESO DE PROVISIONES	0.00	_____
4.3.9	OTROS INGRESOS Y BENEFICIOS VARIOS	0.00	_____
4.3.9.2	BONIFICACIONES Y DESCUENTOS OBTENIDOS	0.00	_____
4.3.9.3	DIFERENCIAS POR TIPO DE CAMBIO A FAVOR	0.00	_____
4.3.9.4	DIFERENCIAS DE COTIZACIONES A FAVOR EN VALORES NEGOCIABLES	0.00	_____
4.3.9.5	RESULTADO POR POSICIÓN MONETARIA	0.00	_____
4.3.9.6	UTILIDADES POR PARTICIPACIÓN PATRIMONIAL	0.00	_____
4.3.9.7	DIFERENCIAS POR REESTRUCTURACIÓN DE DEUDA PÚBLICA A FAVOR	0.00	_____
4.3.9.9	OTROS INGRESOS Y BENEFICIOS VARIOS	0.00	_____
	TOTAL	0.00	_____

EA-04 GASTOS Y OTRAS PÉRDIDAS:

Cuenta	Nombre de la Cuenta	Monto	%
5.1	GASTOS DE FUNCIONAMIENTO	380,907,531.51	92.04
5.1.1	SERVICIOS PERSONALES	281,221,409.88	48.62
5.1.1.1	REMUNERACIONES AL PERSONAL DE CARÁCTER PERMANENTE	140,843,744.00	33.84
5.1.1.1.1	DIETAS	14,319,603.00	3.46
5.1.1.1.2	HABERES	0.00	0.00
5.1.1.1.3	SUELDOS BASE AL PERSONAL PERMANENTE	125,724,141.00	30.38
5.1.1.1.4	REMUNERACIONES POR ADSCRIPCIÓN LABORAL EN EL EXTRANJERO	0.00	0.00
5.1.1.2	REMUNERACIONES AL PERSONAL DE CARÁCTER TRANSITORIO	18,846,370.00	4.55
5.1.1.2.1	HONORARIOS ASIMILABLES A SALARIOS	0.00	0.00
5.1.1.2.2	SUELDOS BASE AL PERSONAL EVENTUAL	18,846,370.00	4.55
5.1.1.2.3	RETRIBUCIONES POR SERVICIOS DE CARÁCTER SOCIAL	0.00	0.00
5.1.1.2.4	RETRIB. A LOS REPRESENT. DE LOS TRABAJADORES Y DE LOS PATRONES E N LA JUNTA DE CONCILIACIÓN Y ARBITR.	0.00	0.00
5.1.1.3	REMUNERACIONES ADICIONALES Y ESPECIALES	32,454,498.00	7.84
5.1.1.3.1	PRIMAS POR AÑOS DE SERVICIOS EFECTIVOS PRESTADOS	2,167,680.00	0.52
5.1.1.3.2	PRIMAS DE VACACIONES, DOMINICAL Y GRATIFICACIÓN DE FIN DE AÑO	30,212,831.00	7.30
5.1.1.3.2.1	PRIMA VACACIONAL	3,073,210.00	0.74
5.1.1.3.2.2	GRATIFICACION DE FIN DE AÑO	27,139,621.00	6.56
5.1.1.3.2.2.1	GRATIFICACION NOMINA GENERAL	18,814,839.00	4.55
5.1.1.3.2.2.2	GRATIFICACION NOMINA SINDICATO	0.00	0.00
5.1.1.3.2.2.3	GRATIFICACION NOMINA EVENTUAL	157,990.00	0.04
5.1.1.3.2.2.4	GRATIFICACION LISTA DE RAYA	3,126,617.00	0.76
5.1.1.3.2.2.5	DIETA EXTRAORDINARIA	0.00	0.00
5.1.1.3.2.2.6	GRATIFICACION NOMINA SEGURIDAD PUBLICA	5,040,175.00	1.22
5.1.1.3.3	HORAS EXTRAORDINARIAS	73,987.00	0.02
5.1.1.3.4	COMPENSACIONES	0.00	0.00
5.1.1.3.5	SOBREHABERES	0.00	0.00
5.1.1.3.6	ASIGNACIONES DE TÉCNICO, DE MANDO, POR COMISIÓN, DE VUELO Y DE TÉCNICO ESPECIAL	0.00	0.00
5.1.1.3.7	HONORARIOS ESPECIALES	0.00	0.00
5.1.1.3.8	PARTICIPACIONES POR VIGILANCIA EN EL	0.00	0.00

**MR**  
**PRESIDENTE MUNICIPAL**  
MINERAL DE LA REFORMA  
EL COMPROMISO ES CONTIGO  
2020-2024

*[Handwritten signature]*  
MINERAL DE LA REFORMA  
EL COMPROMISO ES CONTIGO  
2020-2024

*[Handwritten signature]*  
MINERAL DE LA REFORMA  
EL COMPROMISO ES CONTIGO  
2020-2024



MUNICIPIO DE MINERAL DE LA REFORMA HIDALGO

NOTAS AL ESTADO DE ACTIVIDADES

Al 31 de Diciembre de 2021

(Cifras en pesos)

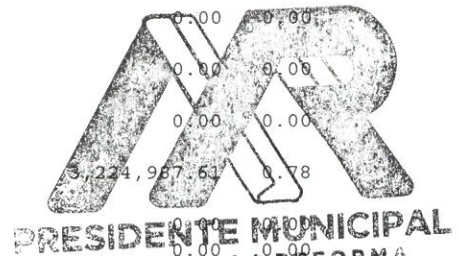
	CUMPLIMIENTO DE LAS LEYES Y CUSTODIA DE VALORES		
5.1.1.4	SEGURIDAD SOCIAL	1,109,843.31	0.27
5.1.1.4.1	APORTACIONES DE SEGURIDAD SOCIAL	1,109,843.31	0.27
5.1.1.4.2	APORTACIONES A FONDOS DE VIVIENDA	0.00	0.00
5.1.1.4.3	APORTACIONES AL SISTEMA PARA EL RETIRO	0.00	0.00
5.1.1.4.4	APORTACIONES PARA SEGUROS	0.00	0.00
5.1.1.5	OTRAS PRESTACIONES SOCIALES Y ECONÓMICAS	8,766,954.54	2.12
5.1.1.5.1	CUOTAS PARA EL FONDO DE AHORRO Y FONDO DE TRABAJO	0.00	0.00
5.1.1.5.2	INDEMNIZACIONES	3,506,852.54	0.85
5.1.1.5.3	PRESTACIONES Y HABERES DE RETIRO	0.00	0.00
5.1.1.5.4	PRESTACIONES CONTRACTUALES	4,186,828.00	1.01
5.1.1.5.4.1	QUINQUENIO	0.00	0.00
5.1.1.5.4.2	DESPENSA	2,385,000.00	0.58
5.1.1.5.4.3	GASTOS DE GESTION	119,900.00	0.03
5.1.1.5.4.4	DIAS ECONOMICOS	965,690.00	0.23
5.1.1.5.4.5	APOYO CON LENTES	10,400.00	0.00
5.1.1.5.4.6	BECAS	75,300.00	0.02
5.1.1.5.4.7	ANIVERSARIO SINDICATO	20,000.00	0.00
5.1.1.5.4.8	ARTICULOS ESCOLARES	8,700.00	0.00
5.1.1.5.4.9	SUBSIDIO ISR	598,838.00	0.14
5.1.1.5.4.10	ESTIMULOS AL PERSONAL	3,000.00	0.00
5.1.1.5.5	APOYOS A LA CAPACITACIÓN DE LOS SERVIDORES PÚBLICOS	0.00	0.00
5.1.1.5.9	OTRAS PRESTACIONES SOCIALES Y ECONÓMICAS	1,073,274.00	0.26
5.1.1.5.9.1	QUINQUENIO	0.00	0.00
5.1.1.5.9.2	VALES DE DESPENSA	1,073,274.00	0.26
5.1.1.5.9.3	GASTOS DE GESTION	0.00	0.00
5.1.1.5.9.4	DIAS ECONOMICOS	0.00	0.00
5.1.1.5.10	GASTOS DE GESTION	0.00	0.00
5.1.1.6	PAGO DE ESTÍMULOS A SERVIDORES PÚBLICOS	0.00	0.00
5.1.1.6.1	ESTIMULOS	0.00	0.00
5.1.1.6.2	RECOMPENSAS	0.00	0.00
5.1.1.7	PREVISIONES	0.00	0.00
5.1.2	MATERIALES Y SUMINISTROS	52,379,861.61	12.66
5.1.2.1	MATERIALES DE ADMINISTRACIÓN, EMISIÓN DE DOCUMENTOS Y ARTÍCULOS OFICIALES	8,266,500.98	2.00
5.1.2.1.1	MATERIALES, ÚTILES Y EQUIPOS MENORES DE OFICINA	3,439,628.15	0.83
5.1.2.1.2	MATERIALES Y ÚTILES DE IMPRESIÓN Y REPRODUCCIÓN	3,012,804.40	0.73
5.1.2.1.3	MATERIAL ESTADÍSTICO Y GEOGRÁFICO	0.00	0.00
5.1.2.1.4	MATERIALES, ÚTILES Y EQUIPOS MENORES DE TECNOLOGÍAS DE LA INFORMACIÓN Y COMUNICACIONES	793,567.73	0.19
5.1.2.1.5	MATERIAL IMPRESO E INFORMACIÓN DIGITAL	1,111,111.11	0.27
5.1.2.1.6	MATERIAL DE LIMPIEZA	0.00	0.00
5.1.2.1.7	MATERIALES Y ÚTILES DE ENSEÑANZA	0.00	0.00
5.1.2.1.8	MATERIALES PARA EL REGISTRO E IDENTIFICACIÓN DE BIENES Y PERSONAS	0.00	0.00
5.1.2.2	ALIMENTOS Y UTENSILIOS	3,644,455.32	0.88
5.1.2.2.1	PRODUCTOS ALIMENTICIOS PARA PERSONAS	3,644,455.32	0.88
5.1.2.2.2	PRODUCTOS ALIMENTICIOS PARA ANIMALES	0.00	0.00
5.1.2.2.3	UTENSILIOS PARA EL SERVICIO DE ALIMENTACIÓN	0.00	0.00
5.1.2.2.4	BIENES DE CONSUMO	0.00	0.00
5.1.2.2.5	ACCIONES POR TU COLONIA	0.00	0.00



MUNICIPIO DE MINERAL DE LA REFORMA HIDALGO

NOTAS AL ESTADO DE ACTIVIDADES  
Al 31 de Diciembre de 2021  
(Cifras en pesos)

5.1.2.3	MATERIAS PRIMAS Y MATERIALES DE PRODUCCIÓN Y COMERCIALIZACIÓN	0.00	0.00
5.1.2.3.1	PRODUCTOS ALIMENTICIOS, AGROPECUARIOS Y FORESTALES ADQUIRIDOS COMO MATERIA PRIMA	0.00	0.00
5.1.2.3.2	INSUMOS TEXTILES ADQUIRIDOS COMO MATERIA PRIMA	0.00	0.00
5.1.2.3.3	PRODUCTOS DE PAPEL, CARTÓN E IMPRESOS ADQUIRIDOS COMO MATERIA PRIMA	0.00	0.00
5.1.2.3.4	COMBUSTIBLES, LUBRICANTES, ADITIVOS, CARBÓN Y SUS DERIVADOS ADQUIRIDOS COMO MATERIA PRIMA	0.00	0.00
5.1.2.3.5	PRODUCTOS QUÍMICOS, FARMACÉUTICOS Y DE LABORATORIO ADQUIRIDOS COMO MATERIA PRIMA	0.00	0.00
5.1.2.3.6	PRODUCTOS METÁLICOS Y A BASE DE MINERALES NO METÁLICOS ADQUIRIDOS COMO MATERIA PRIMA	0.00	0.00
5.1.2.3.7	PRODUCTOS DE CUERO, PIEL, PLÁSTICO Y HULE ADQUIRIDOS COMO MATERIA PRIMA	0.00	0.00
5.1.2.3.8	MERCANCÍAS ADQUIRIDAS PARA SU COMERCIALIZACIÓN	0.00	0.00
5.1.2.3.9	OTROS PRODUCTOS ADQUIRIDOS COMO MATERIA PRIMA	0.00	0.00
5.1.2.4	MATERIALES Y ARTÍCULOS DE CONSTRUCCIÓN Y DE REPARACIÓN	3,224,987.61	0.78
5.1.2.4.1	PRODUCTOS MINERALES NO METÁLICOS	0.00	0.00
5.1.2.4.2	CEMENTO Y PRODUCTOS DE CONCRETO	0.00	0.00
5.1.2.4.3	CAL, YESO Y PRODUCTOS DE YESO	0.00	0.00
5.1.2.4.4	MADERA Y PRODUCTOS DE MADERA	0.00	0.00
5.1.2.4.5	VIDRIO Y PRODUCTOS DE VIDRIO	0.00	0.00
5.1.2.4.6	MATERIAL ELÉCTRICO Y ELECTRÓNICO	321,010.10	0.08
5.1.2.4.7	ARTÍCULOS METÁLICOS PARA LA CONSTRUCCIÓN	1,199,996.80	0.29
5.1.2.4.8	MATERIALES COMPLEMENTARIOS	0.00	0.00
5.1.2.4.9	OTROS MATERIALES Y ARTÍCULOS DE CONSTRUCCIÓN Y REPARACIÓN	1,703,980.71	0.41
5.1.2.5	PRODUCTOS QUÍMICOS, FARMACÉUTICOS Y DE LABORATORIO	2,117,570.10	0.51
5.1.2.5.1	PRODUCTOS QUÍMICOS BÁSICOS	0.00	0.00
5.1.2.5.2	FERTILIZANTES, PESTICIDAS Y OTROS AGROQUÍMICOS	0.00	0.00
5.1.2.5.3	MEDICINAS Y PRODUCTOS FARMACÉUTICOS	2,117,570.10	0.51
5.1.2.5.4	MATERIALES, ACCESORIOS Y SUMINISTROS MÉDICOS	0.00	0.00
5.1.2.5.5	MATERIALES, ACCESORIOS Y SUMINISTROS DE LABORATORIO	0.00	0.00
5.1.2.5.6	FIBRAS SINTÉTICAS, HULES, PLÁSTICOS Y DERIVADOS	0.00	0.00
5.1.2.5.9	OTROS PRODUCTOS QUÍMICOS	0.00	0.00
5.1.2.6	COMBUSTIBLES, LUBRICANTES Y ADITIVOS	30,889,330.53	7.46
5.1.2.6.1	COMBUSTIBLES, LUBRICANTES Y ADITIVOS	30,668,664.03	7.41
5.1.2.6.2	CARBÓN Y SUS DERIVADOS	0.00	0.00
5.1.2.6.3	ADEUDO ADMINISTRACION ANTERIOR	0.00	0.00
5.1.2.6.4	COMBUSTIBLE DE SINIESTRO	0.00	0.00
5.1.2.6.5	COMBUSTIBLE (DIESEL) DE BACHEO	220,666.50	0.05
5.1.2.7	VESTUARIO, BLANCOS, PRENDAS DE PROTECCIÓN Y ARTÍCULOS DEPORTIVOS	3,006,333.27	0.73
5.1.2.7.1	VESTUARIO Y UNIFORMES	3,006,333.27	0.73
5.1.2.7.2	PRENDAS DE SEGURIDAD Y PROTECCIÓN	0.00	0.00



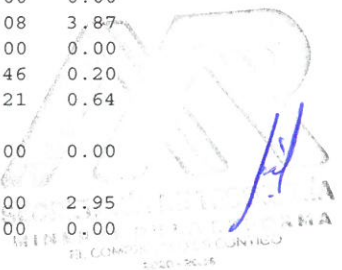
EL COMPROMISO ES CONTIGO

MINERAL DE LA REFORMA  
EL COMPROMISO ES CONTIGO

MUNICIPIO DE MINERAL DE LA REFORMA HIDALGO

NOTAS AL ESTADO DE ACTIVIDADES  
Al 31 de Diciembre de 2021  
(Cifras en pesos)

PERSONAL			
5.1.2.7.3	ARTÍCULOS DEPORTIVOS	0.00	0.00
5.1.2.7.4	PRODUCTOS TEXTILES	0.00	0.00
5.1.2.7.5	BLANCOS Y OTROS PRODUCTOS TEXTILES, EXCEPTO PRENDAS DE VESTIR	0.00	0.00
5.1.2.8	MATERIALES Y SUMINISTROS PARA SEGURIDAD	26,358.00	0.01
5.1.2.8.1	SUSTANCIAS Y MATERIALES EXPLOSIVOS	0.00	0.00
5.1.2.8.2	MATERIALES DE SEGURIDAD PÚBLICA	26,358.00	0.01
5.1.2.8.3	PRENDAS DE PROTECCIÓN PARA SEGURIDAD PÚBLICA	0.00	0.00
5.1.2.9	HERRAMIENTAS, REFACCIONES Y ACCESORIOS MENORES	1,204,325.80	0.29
5.1.2.9.1	HERRAMIENTAS MENORES	1,204,325.80	0.29
5.1.2.9.2	REFACCIONES Y ACCESORIOS MENORES DE EDIFICIOS	0.00	0.00
5.1.2.9.3	REFACCIONES Y ACCESORIOS MENORES DE MOBI LIARIO Y EQUIPO DE ADMINISTRACIÓN, EDUCACIONAL Y RECREATIVO	0.00	0.00
5.1.2.9.4	REFACCIONES Y ACCESORIOS MENORES DE EQUIPO DE CÓMPUTO Y TECNOLOGÍAS DE LA INFORMACIÓN	0.00	0.00
5.1.2.9.5	REFACCIONES Y ACCESORIOS MENORES DE EQUIPO E INSTRUMENTAL MÉDICO Y DE LABORATORIO	0.00	0.00
5.1.2.9.6	REFACCIONES Y ACCESORIOS MENORES DE EQUIPO DE TRANSPORTE	0.00	0.00
5.1.2.9.7	REFACCIONES Y ACCESORIOS MENORES DE EQUIPO DE DEFENSA Y SEGURIDAD	0.00	0.00
5.1.2.9.8	REFACCIONES Y ACCESORIOS MENORES DE MAQUINARIA Y OTROS EQUIPOS	0.00	0.00
5.1.2.9.9	REFACCIONES Y ACCESORIOS MENORES OTROS BIENES MUEBLES	0.00	0.00
5.1.3	SERVICIOS GENERALES	127,306,260.05	30.76
5.1.3.1	SERVICIOS BÁSICOS	40,715,823.06	9.84
5.1.3.1.1	ENERGÍA ELÉCTRICA	39,784,261.09	9.61
5.1.3.1.2	GAS	0.00	0.00
5.1.3.1.3	AGUA	0.00	0.00
5.1.3.1.4	TELEFONÍA TRADICIONAL	865,068.97	0.21
5.1.3.1.5	TELEFONÍA CELULAR	0.00	0.00
5.1.3.1.6	SERVICIOS DE TELECOMUNICACIONES Y SATÉLITES	0.00	0.00
5.1.3.1.7	SERVICIOS DE ACCESO DE INTERNET, REDES Y PROCESAMIENTO DE INFORMACIÓN	66,000.00	0.02
5.1.3.1.8	SERVICIOS POSTALES Y TELEGRÁFICOS	493.00	0.00
5.1.3.1.9	SERVICIOS INTEGRALES Y OTROS SERVICIOS	0.00	0.00
5.1.3.2	SERVICIOS DE ARRENDAMIENTO	16,001,775.08	3.87
5.1.3.2.1	ARRENDAMIENTO DE TERRENOS	0.00	0.00
5.1.3.2.2	ARRENDAMIENTO DE EDIFICIOS	834,879.46	0.20
5.1.3.2.3	ARRENDAMIENTO DE MOBILIARIO Y EQUIPO DE ADMINISTRACIÓN, EDUCACIONAL Y RECREATIVO	2,645,491.21	0.64
5.1.3.2.4	ARRENDAMIENTO DE EQUIPO E INSTRUMENTAL MÉDICO Y DE LABORATORIO	0.00	0.00
5.1.3.2.5	ARRENDAMIENTO DE EQUIPO DE TRANSPORTE	12,204,106.00	2.95
5.1.3.2.6	ARRENDAMIENTO DE MAQUINARIA, OTROS EQUIPOS Y HERRAMIENTAS	0.00	0.00
5.1.3.2.7	ARRENDAMIENTO DE ACTIVOS INTANGIBLES	0.00	0.00
5.1.3.2.8	ARRENDAMIENTO FINANCIERO	0.00	0.00
5.1.3.2.9	OTROS ARRENDAMIENTOS	317,298.41	0.08





MUNICIPIO DE MINERAL DE LA REFORMA HIDALGO

NOTAS AL ESTADO DE ACTIVIDADES  
Al 31 de Diciembre de 2021  
(Cifras en pesos)

5.1.3.3	SERVICIOS PROFESIONALES, CIENTÍFICOS Y TÉCNICOS Y OTROS SERVICIOS	3,121,809.61	0.75
5.1.3.3.1	SERVICIOS LEGALES, DE CONTABILIDAD, AUDITORÍA Y RELACIONADOS	190,076.34	0.05
5.1.3.3.2	SERVICIOS DE DISEÑO, ARQUITECTURA, INGENIERÍA Y ACTIVIDADES RELACIONADAS	124,555.62	0.03
5.1.3.3.3	SERVICIOS DE CONSULTORÍA ADMINISTRATIVA, PROCESOS, TÉCNICA Y EN TECNOLOGÍAS DE LA INFORMACIÓN	0.00	0.00
5.1.3.3.4	SERVICIOS DE CAPACITACIÓN	923,483.72	0.22
5.1.3.3.5	SERVICIOS DE INVESTIGACIÓN CIENTÍFICA Y DESARROLLO	0.00	0.00
5.1.3.3.6	SERVICIOS DE APOYO ADMINISTRATIVO, FOTOCOPIADO E IMPRESIÓN	0.00	0.00
5.1.3.3.7	SERVICIOS DE PROTECCIÓN Y SEGURIDAD	0.00	0.00
5.1.3.3.8	SERVICIOS DE VIGILANCIA	0.00	0.00
5.1.3.3.9	SERVICIOS PROFESIONALES, CIENTÍFICOS Y TÉCNICOS INTEGRALES	1,883,693.93	0.46
5.1.3.4	SERVICIOS FINANCIEROS, BANCARIOS Y COMERCIALES	1,596,827.35	0.39
5.1.3.4.1	SERVICIOS FINANCIEROS Y BANCARIOS	277,403.20	0.07
5.1.3.4.2	SERVICIOS DE COBRANZA, INVESTIGACIÓN CREDITICIA Y SIMILAR	0.00	0.00
5.1.3.4.3	SERVICIOS DE RECAUDACIÓN, TRASLADO Y CUSTODIA DE VALORES	0.00	0.00
5.1.3.4.4	SEGUROS DE RESPONSABILIDAD PATRIMONIAL Y FIANZAS	1,319,424.15	0.32
5.1.3.4.5	SEGUROS DE BIENES PATRIMONIALES	0.00	0.00
5.1.3.4.6	ALMACENAJE, ENVASE Y EMBALAJE	0.00	0.00
5.1.3.4.7	FLETES Y MANIOBRAS	0.00	0.00
5.1.3.4.8	COMISIONES POR VENTAS	0.00	0.00
5.1.3.4.9	SERVICIOS FINANCIEROS, BANCARIOS Y COMERCIALES INTEGRALES	0.00	0.00
5.1.3.5	SERVICIOS DE INSTALACIÓN, REPARACIÓN, MANTENIMIENTO Y CONSERVACIÓN	37,925,134.40	9.16
5.1.3.5.1	CONSERVACIÓN Y MANTENIMIENTO MENOR DE INMUEBLES	2,260,674.77	0.55
5.1.3.5.2	INSTALACIÓN, REPARACIÓN Y MANTENIMIENTO DE MOBILIARIO Y EQUIPO DE ADMÓN., EDUCACIONAL Y RECR	0.00	0.00
5.1.3.5.3	INSTALACIÓN, REPARACIÓN Y MANTENIMIENTO DE EQUIPO DE CÓMPUTO Y TECNOLOGÍAS DE LA INFORMACIÓN	0.00	0.00
5.1.3.5.4	INSTALACIÓN, REPARACIÓN Y MANTENIMIENTO DE EQUIPO E INSTRUMENTAL MÉDICO Y DE LABORATORIO	0.00	0.00
5.1.3.5.5	REPARACIÓN Y MANTENIMIENTO DE EQUIPO DE TRANSPORTE	9,354,892.53	2.26
5.1.3.5.6	REPARACIÓN Y MANTENIMIENTO DE EQUIPO DE DEFENSA Y SEGURIDAD	0.00	0.00
5.1.3.5.7	INSTALACIÓN, REPARACIÓN Y MANTENIMIENTO DE MAQUINARIA, OTROS EQUIPOS Y HERRAMIENTA	0.00	0.00
5.1.3.5.8	SERVICIOS DE LIMPIEZA Y MANEJO DE DESECHOS	10,281,320.71	2.48
5.1.3.5.9	SERVICIOS DE JARDINERÍA Y FUMIGACIÓN	47,568.00	0.01
5.1.3.5.10	REHABILITACION PLAZA TOROS GUADALUPANA 1RA. ETAPA	0.00	0.00

**AR**  
PRESIDENTE MUNICIPAL  
MINERAL DE LA REFORMA  
EL COMPROMISO ES CONTIGO  
2020-2024

**AR**  
PRESIDENTE MUNICIPAL  
MINERAL DE LA REFORMA  
EL COMPROMISO ES CONTIGO  
2020-2024

**AR**  
PRESIDENTE MUNICIPAL  
MINERAL DE LA REFORMA  
EL COMPROMISO ES CONTIGO  
2020-2024

MUNICIPIO DE MINERAL DE LA REFORMA HIDALGO

NOTAS AL ESTADO DE ACTIVIDADES  
Al 31 de Diciembre de 2021  
(Cifras en pesos)

5.1.3.5.11	REHABILITACION DE PANTEON MUNICIPAL	0.00	0.00
5.1.3.5.12	CONST. DE LINEA ELECTRICA SUBTERRANEA PARA LA ALIMENTACION PRESCOLAR	0.00	0.00
5.1.3.5.13	CERCADO DE MALLA DE ACERO PARA EL CENTRO MINERALENSE DE LAS ARTES	0.00	0.00
5.1.3.5.14	PROYECTO DE IMAGEN URBANA EN EL CENTRO DE PACHUQUILLA	0.00	0.00
5.1.3.5.15	MANTENIMIENTO Y CONSERVACION DE ESPACIOS PUBLICOS	8,797,776.66	2.13
5.1.3.5.16	REPARACION Y MANTENIMIENTO DE CALLES Y CAMINOS (BACHEO)	7,182,901.73	1.74
5.1.3.5.17	COMPLEMENTO DE PAGO DE OBRAS FAISM 2017	0.00	0.00
5.1.3.5.18	REHABILITACION DEL TEATRO CHICOMECOATL	0.00	0.00
5.1.3.5.19	EQUIPAMIENTO	0.00	0.00
5.1.3.5.20	CONSTRUCCION ESTACIONAMIENTO CEMAR	0.00	0.00
5.1.3.5.21	ADQUISICION DE CORTINAS PARA LOS LOCALES DEL MERCADO MUNICIPAL	0.00	0.00
5.1.3.5.22	REHABILITACION FACHADA PRESIDENCIA MUNICIPAL	0.00	0.00
5.1.3.5.23	ROTONDA DE LOS HOMBRES ILUSTRES	0.00	0.00
5.1.3.6	SERVICIOS DE COMUNICACIÓN SOCIAL Y PUBLICIDAD	2,019,162.26	0.49
5.1.3.6.1	DIFUSIÓN POR RADIO, TELEVISIÓN Y OTROS MEDIOS DE MENSAJES S OBRE PROGRAM. Y ACTIVIDAD. GUBERNAMENTALES	2,019,162.26	0.49
5.1.3.6.2	DIFUSIÓN POR RADIO, TELEVISIÓN Y OTROS MEDIOS DE MENSAJES C OMER. PARA PROMO. LA VNTA DE BIE. O SERV	0.00	0.00
5.1.3.6.3	SERVICIOS DE CREATIVIDAD, PREPRODUCCIÓN Y PRODUCCIÓN DE PUBLICIDA D, EXCEPTO INTERNET	0.00	0.00
5.1.3.6.4	SERVICIOS DE REVELADO DE FOTOGRAFÍAS	0.00	0.00
5.1.3.6.5	SERVICIOS DE LA INDUSTRIA FÍLMICA, DEL SONIDO Y DEL VIDEO	0.00	0.00
5.1.3.6.6	SERVICIO DE CREACIÓN Y DIFUSIÓN DE CONTENIDO EXCLUSIVAMENTE A TRAVÉS DE INTERNET	0.00	0.00
5.1.3.6.9	OTROS SERVICIOS DE INFORMACIÓN	0.00	0.00
5.1.3.7	SERVICIOS DE TRASLADO Y VIÁTICOS	14,762.01	0.00
5.1.3.7.1	PASAJES AÉREOS	0.00	0.00
5.1.3.7.2	PASAJES TERRESTRES	0.00	0.00
5.1.3.7.3	PASAJES MARÍTIMOS, LACUSTRES Y FLUVIALES	0.00	0.00
5.1.3.7.4	AUTOTRANSPORTE	0.00	0.00
5.1.3.7.5	VIÁTICOS EN EL PAÍS	14,762.01	0.00
5.1.3.7.6	VIÁTICOS EN EL EXTRANJERO	0.00	0.00
5.1.3.7.7	GASTOS DE INSTALACIÓN Y TRASLADO DE MENAJE	0.00	0.00
5.1.3.7.8	SERVICIOS INTEGRALES DE TRASLADO Y VIÁTICOS	0.00	0.00
5.1.3.7.9	OTROS SERVICIOS DE TRASLADO Y HOSPEDAJE	0.00	0.00
5.1.3.8	SERVICIOS OFICIALES	3,057,343.66	0.74
5.1.3.8.1	GASTOS DE CEREMONIAL	552,885.00	0.13
5.1.3.8.2	GASTOS DE ORDEN SOCIAL Y CULTURAL	2,504,458.66	0.61
5.1.3.8.3	CONGRESOS Y CONVENCIONES	0.00	0.00
5.1.3.8.4	EXPOSICIONES	0.00	0.00
5.1.3.8.5	GASTOS DE REPRESENTACIÓN	0.00	0.00
5.1.3.9	OTROS SERVICIOS GENERALES	22,853,622.62	5.52
5.1.3.9.1	SERVICIOS FUNERARIOS Y DE CEMENTERIOS	0.00	0.00

**MR**  
**PRESIDENTE MUNICIPAL**  
**MINERAL DE LA REFORMA**  
EL COMPROMISO ES CONTIGO  
2020-2024

**SECRETARÍA MUNICIPAL**  
**MINERAL DE LA REFORMA**  
EL COMPROMISO ES CONTIGO  
2020-2024

**SECRETARÍA MUNICIPAL**  
**MINERAL DE LA REFORMA**  
EL COMPROMISO ES CONTIGO  
2020-2024

MUNICIPIO DE MINERAL DE LA REFORMA HIDALGO

NOTAS AL ESTADO DE ACTIVIDADES  
Al 31 de Diciembre de 2021  
(Cifras en pesos)

5.1.3.9.2	IMPUESTOS Y DERECHOS	372,488.44	0.09
5.1.3.9.3	IMPUESTOS Y DERECHOS DE IMPORTACIÓN	0.00	0.00
5.1.3.9.4	SENTENCIAS Y RESOLUCIONES POR JUDICIALES AUTORIDAD COMPETENTE	3,522,826.71	0.85
5.1.3.9.5	PENAS, MULTAS, ACCESORIOS Y ACTUALIZACIONES	6,730.60	0.00
5.1.3.9.6	OTROS GASTOS POR RESPONSABILIDADES	294,841.00	0.07
5.1.3.9.8	IMPUESTO SOBRE NÓMINAS Y OTROS QUE SE DERIVEN DE UNA RELACIÓN LABORAL	5,286,814.00	1.28
5.1.3.9.9	OTROS SERVICIOS GENERALES	1,371,034.98	0.33
5.1.3.9.10	ACCIONES POR TU COLONIA	0.00	0.00
5.1.3.9.11	SINIESTROS DEPOSITO DE BASURA	0.00	0.00
5.1.3.9.11.1	MATERIALES DIVERSOS DEPOSITO DE BASURA	0.00	0.00
5.1.3.9.12	COMPLEMENTO DE PAGO DE OBRAS FAISM 2017	0.00	0.00
5.1.3.9.13	ADQUISICION DE 30 POSTE METALICOS CONICOS DE 9 METROS	0.00	0.00
5.1.3.9.14	CONTINGENCIA COVID-19	11,619,651.22	2.81
5.1.3.9.15	CONTROL CANINO	379,235.67	0.09
5.2	TRANSFERENCIAS, ASIGNACIONES, SUBSIDIOS Y OTRAS AYUDAS	32,938,626.80	7.96
5.2.1	TRANSFERENCIAS INTERNAS Y ASIGNACIONES AL SECTOR PÚBLICO	18,100,000.00	4.37
5.2.1.1	ASIGNACIONES AL SECTOR PÚBLICO	0.00	0.00
5.2.1.1.1	ASIGNACIONES PRESUPUESTARIAS AL PODER EJECUTIVO	0.00	0.00
5.2.1.1.2	ASIGNACIONES PRESUPUESTARIAS AL PODER LEGISLATIVO	0.00	0.00
5.2.1.1.3	ASIGNACIONES PRESUPUESTARIAS A INSTANCIA DE LA MUJER	0.00	0.00
5.2.1.1.4	ASIGNACIONES PRESUPUESTARIAS A ÓRGANOS AUTÓNOMOS	0.00	0.00
5.2.1.2	TRANSFERENCIAS INTERNAS AL SECTOR PÚBLICO	18,100,000.00	4.37
5.2.1.2.5	TRANSFERENCIAS OTORGADAS A ENTIDADES PARAESTATALES NO EMPRESARIALES Y NO FINANCIERAS	18,100,000.00	4.37
5.2.1.2.6	TRANSFERENCIAS INTERNAS OTORGADAS A ENTIDADES PARAESTATALES EMPRESARIALES Y NO FINANCIERAS	0.00	0.00
5.2.1.2.7	TRANSFERENCIAS INTERNAS OTORGADAS A FIDEICOMISOS PÚBLICOS EMPRESARIALES Y NO FINANCIERAS	0.00	0.00
5.2.1.2.8	TRANSFERENCIAS INTERNAS OTORGADAS A INSTITUCIONES PARAESTATALES PÚBLICAS FINANCIERAS	0.00	0.00
5.2.1.2.9	TRANSFERENCIAS INTERNAS OTORGADAS A FIDEICOMISOS PÚBLICOS FINANCIEROS	0.00	0.00
5.2.2	TRANSFERENCIAS AL RESTO DEL SECTOR PÚBLICO	0.00	0.00
5.2.2.1	TRANSFERENCIAS A ENTIDADES PARAESTATALES	0.00	0.00
5.2.2.1.1	TRANSFERENCIAS OTORGADAS A ENTIDADES PARAESTATALES NO EMPRESARIALES Y NO FINANCIERAS	0.00	0.00
5.2.2.1.2	TRANSFERENCIAS OTORGADAS PARA ENTIDADES PARAESTATALES EMPRESARIALES Y NO FINANCIERAS	0.00	0.00
5.2.2.1.3	TRANSFERENCIAS OTORGADAS PARA INSTITUCIONES PARAESTATALES PÚBLICAS	0.00	0.00

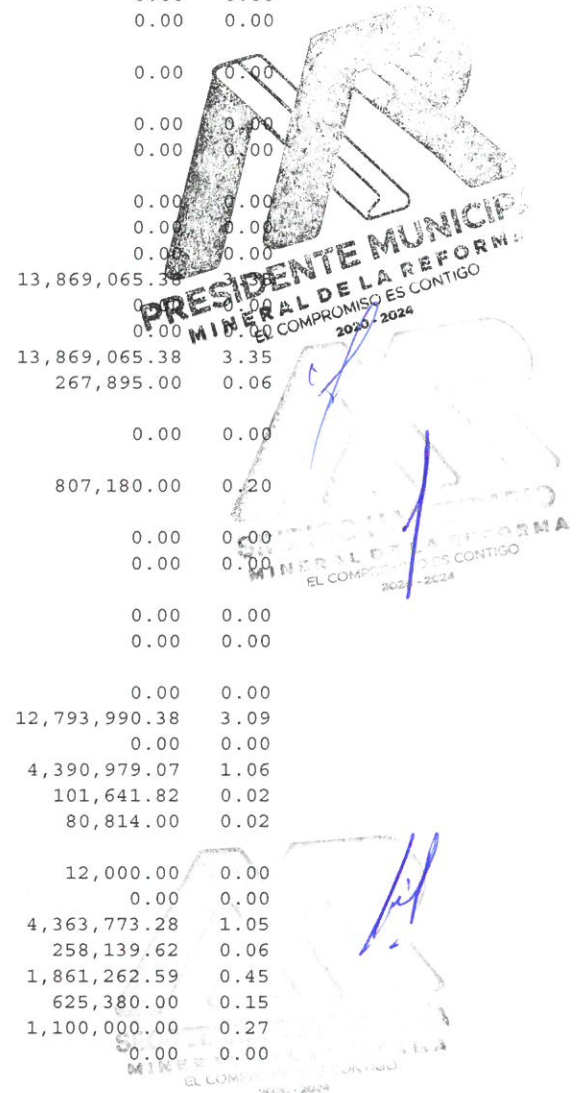




MUNICIPIO DE MINERAL DE LA REFORMA HIDALGO

NOTAS AL ESTADO DE ACTIVIDADES  
Al 31 de Diciembre de 2021  
(Cifras en pesos)


5.2.2.2	FINANCIERAS TRANSFERENCIAS A ENTIDADES FEDERATIVAS Y MUNICIPIOS	0.00	0.00
5.2.2.2.4	TRANSFERENCIAS OTORGADAS A ENTIDADES FEDERATIVAS Y MUNICIPIOS	0.00	0.00
5.2.2.2.5	TRANSFERENCIAS A FIDEICOMISOS DE ENTIDADES FEDERATIVAS Y MUNICIPIOS	0.00	0.00
5.2.3	SUBSIDIOS Y SUBVENCIONES	0.00	0.00
5.2.3.1	SUBSIDIOS	0.00	0.00
5.2.3.1.1	SUBSIDIOS A LA PRODUCCIÓN	0.00	0.00
5.2.3.1.2	SUBSIDIOS A LA DISTRIBUCIÓN	0.00	0.00
5.2.3.1.3	SUBSIDIOS A LA INVERSIÓN	0.00	0.00
5.2.3.1.4	SUBSIDIOS A LA PRESTACIÓN DE SERVICIOS PÚBLICOS	0.00	0.00
5.2.3.1.5	SUBSIDIOS PARA CUBRIR DIFERENCIALES DE TASA DE INTERÉS	0.00	0.00
5.2.3.1.6	SUBSIDIOS A LA VIVIENDA	0.00	0.00
5.2.3.1.8	SUBSIDIOS A ENTIDADES FEDERATIVAS Y MUNICIPIOS	0.00	0.00
5.2.3.1.9	OTROS SUBSIDIOS	0.00	0.00
5.2.3.2	SUBVENCIONES	0.00	0.00
5.2.3.2.1	SUBVENCIONES AL CONSUMO	0.00	0.00
5.2.4	AYUDAS SOCIALES	13,869,065.38	0.00
5.2.4.1	AYUDAS SOCIALES A PERSONAS	0.00	0.00
5.2.4.2	BECAS	0.00	0.00
5.2.4.3	AYUDAS SOCIALES A INSTITUCIONES	13,869,065.38	3.35
5.2.4.3.3	AYUDAS SOCIALES A INSTITUCIONES DE ENSEÑANZA	267,895.00	0.06
5.2.4.3.4	AYUDAS SOCIALES A ACTIVIDADES CIENTÍFICAS O ACADÉMICAS	0.00	0.00
5.2.4.3.5	AYUDAS SOCIALES A INSTITUCIONES SIN FINES DE LUCRO	807,180.00	0.20
5.2.4.3.6	AYUDAS SOCIALES A COOPERATIVAS	0.00	0.00
5.2.4.3.7	AYUDAS SOCIALES A ENTIDADES DE INTERÉS PÚBLICO	0.00	0.00
5.2.4.3.7.1	APOYO GESTION SOCIAL H. ASAMBLEA	0.00	0.00
5.2.4.3.8	AYUDAS POR DESASTRES NATURALES Y OTROS SINIESTROS	0.00	0.00
5.2.4.3.9	APOYO A COMUNIDADES	0.00	0.00
5.2.4.3.10	AYUDAS SOCIALES	12,793,990.38	3.09
5.2.4.3.10.1	PROYECTO INSECTIVO SEMILLAS 2018	0.00	0.00
5.2.4.3.10.2	APOYO PARA SERVICIOS MEDICOS	4,390,979.07	1.06
5.2.4.3.10.3	APOYOS PARA GASTOS FUNERALES	101,641.82	0.02
5.2.4.3.10.4	APOYO PARA ACTIVIDADES DEPORTIVAS O CULTURALES	80,814.00	0.02
5.2.4.3.10.5	APOYOS A COMUNIDADES	12,000.00	0.00
5.2.4.3.10.6	APOYO PARA FIESTAS PATRONALES	0.00	0.00
5.2.4.3.10.7	AYUDA SOCIALES A PERSONAS	4,363,773.28	1.05
5.2.4.3.10.8	APOYOS PRODUCTIVOS	258,139.62	0.06
5.2.4.3.10.9	APOYO GESTION SOCIAL H. ASAMBLEA	1,861,262.59	0.45
5.2.4.3.10.10	APOYO DE BECAS	625,380.00	0.15
5.2.4.3.10.11	PROGRAMA "AGUINALDO ROSA"	1,100,000.00	0.27
5.2.4.4	AYUDAS SOCIALES POR DESASTRES NATURALES Y OTROS SINIESTROS	0.00	0.00
5.2.5	PENSIONES Y JUBILACIONES	969,561.42	0.23
5.2.5.1	PENSIONES	0.00	0.00
5.2.5.2	JUBILACIONES	969,561.42	0.23
5.2.5.9	OTRAS PENSIONES Y JUBILACIONES	0.00	0.00



MUNICIPIO DE MINERAL DE LA REFORMA HIDALGO

NOTAS AL ESTADO DE ACTIVIDADES  
Al 31 de Diciembre de 2021  
(Cifras en pesos)

5.2.6	TRANSFERENCIAS A FIDEICOMISOS, MANDATOS Y CONTRATOS ANÁLOGOS	0.00	0.00
5.2.6.1	TRANSFERENCIAS A FIDEICOMISOS, MANDATOS Y CONTRATOS ANÁLOGOS AL GOBIERNO	0.00	0.00
5.2.6.1.1	EJECUTIVO	0.00	0.00
5.2.6.1.2	LEGISLATIVO	0.00	0.00
5.2.6.1.3	JUDICIAL	0.00	0.00
5.2.6.2	TRANSFERENCIAS A FIDEICOMISOS, MANDATOS Y CONTRATOS ANÁLOGOS A ENTIDADES PARAESTATALES	0.00	0.00
5.2.6.2.1	NO EMPRESARIALES Y NO FINANCIERAS	0.00	0.00
5.2.6.2.2	EMPRESARIALES Y NO FINANCIERAS	0.00	0.00
5.2.6.3	TRANSFERENCIAS A FIDEICOMISOS DE INSTITUCIONES PÚBLICAS FINANCIERAS	0.00	0.00
5.2.7	TRANSFERENCIAS A LA SEGURIDAD SOCIAL	0.00	0.00
5.2.7.1	TRANSFERENCIAS POR OBLIGACIONES DE LEY	0.00	0.00
5.2.8	DONATIVOS	0.00	0.00
5.2.8.1	DONATIVOS A INSTITUCIONES SIN FINES DE LUCRO	0.00	0.00
5.2.8.2	DONATIVOS A ENTIDADES FEDERATIVAS Y MUNICIPIOS	0.00	0.00
5.2.8.3	DONATIVOS A FIDEICOMISOS, MANDATOS Y CONTRATOS ANÁLOGOS PRIVADOS	0.00	0.00
5.2.8.4	DONATIVOS A FIDEICOMISOS, MANDATOS Y CONTRATOS ANÁLOGOS ESTATALES	0.00	0.00
5.2.8.5	DONATIVOS INTERNACIONALES	0.00	0.00
5.2.9	TRANSFERENCIAS AL EXTERIOR	0.00	0.00
5.2.9.1	TRANSFERENCIAS AL EXTERIOR A GOBIERNOS EXTRANJEROS Y ORGANISMOS INTERNACIONALES	0.00	0.00
5.2.9.1.1	TRANSFERENCIAS A GOBIERNOS EXTRANJEROS	0.00	0.00
5.2.9.1.2	TRANSFERENCIAS PARA ORGANISMOS INTERNACIONALES	0.00	0.00
5.2.9.2	TRANSFERENCIAS AL SECTOR PRIVADO EXTERNO	0.00	0.00
5.3	PARTICIPACIONES Y APORTACIONES	0.00	0.00
5.3.1	PARTICIPACIONES	0.00	0.00
5.3.1.1	PARTICIPACIONES DE LA FEDERACIÓN A ENTIDADES FEDERATIVAS Y MUNICIPIOS	0.00	0.00
5.3.1.1.1	FONDO GENERAL DE PARTICIPACIONES	0.00	0.00
5.3.1.1.2	FONDO DE FOMENTO MUNICIPAL	0.00	0.00
5.3.1.1.4	OTROS CONCEPTOS PARTICIPABLES DE LA FEDERACIÓN A ENTIDADES FEDERATIVAS	0.00	0.00
5.3.1.1.5	OTROS CONCEPTOS PARTICIPABLES DE LA FEDERACIÓN A MUNICIPIOS	0.00	0.00
5.3.1.1.6	CONVENIOS DE COLABORACIÓN ADMINISTRATIVA	0.00	0.00
5.3.1.2	PARTICIPACIONES DE LAS ENTIDADES FEDERATIVAS A LOS MUNICIPIOS	0.00	0.00
5.3.2	APORTACIONES	0.00	0.00
5.3.2.1	APORTACIONES DE LA FEDERACIÓN A ENTIDADES FEDERATIVAS Y MUNICIPIOS	0.00	0.00
5.3.2.1.1	APORTACIONES DE LA FEDERACIÓN A LAS ENTIDADES FEDERATIVAS	0.00	0.00
5.3.2.1.2	APORTACIONES DE LA FEDERACIÓN A MUNICIPIOS	0.00	0.00
5.3.2.1.4	APORTACIONES PREVISTAS EN LEYES Y DECRETOS AL SISTEMA DE PROTECCIÓN SOCIAL	0.00	0.00
5.3.2.1.5	APORTACIONES PREVISTAS EN LEYES Y DECRETOS COMPENSATORIAS A ENTIDADES FEDERATIVAS Y MUNICIPIOS	0.00	0.00



MUNICIPIO DE MINERAL DE LA REFORMA HIDALGO

NOTAS AL ESTADO DE ACTIVIDADES  
Al 31 de Diciembre de 2021  
(Cifras en pesos)

5.3.2.2	APORTACIONES DE LAS ENTIDADES FEDERATIVAS A LOS MUNICIPIOS	0.00	0.00
5.3.3	CONVENIOS	0.00	0.00
5.3.3.1	CONVENIOS DE REASIGNACIÓN	0.00	0.00
5.3.3.2	CONVENIOS DE DESCENTRALIZACIÓN Y OTROS	0.00	0.00
5.3.3.2.2	CONVENIOS DE DESCENTRALIZACIÓN	0.00	0.00
5.3.3.2.3	OTROS CONVENIOS	0.00	0.00
5.4	INTERESES, COMISIONES Y OTROS GASTOS DE LA DEUDA PÚBLICA	0.00	0.00
5.4.1	INTERESES DE LA DEUDA PÚBLICA	0.00	0.00
5.4.1.1	INTERESES DE LA DEUDA PÚBLICA INTERNA	0.00	0.00
5.4.1.1.1	INTERESES DE LA DEUDA INTERNA CON INSTITUCIONES DE CRÉDITO	0.00	0.00
5.4.1.1.2	INTERESES DERIVADOS DE LA COLOCACIÓN DE TÍTULOS Y VALORES	0.00	0.00
5.4.1.1.3	INTERESES POR ARRENDAMIENTOS FINANCIEROS NACIONALES	0.00	0.00
5.4.1.2	INTERESES DE LA DEUDA PÚBLICA EXTERNA	0.00	0.00
5.4.1.2.4	INTERESES DE LA DEUDA EXTERNA CON INSTITUCIONES DE CRÉDITO	0.00	0.00
5.4.1.2.5	INTERESES DE LA DEUDA DE ORGANISMOS FINANCIEROS INTERNACIONALES	0.00	0.00
5.4.1.2.6	INTERESES DE LA DEUDA BILATERAL	0.00	0.00
5.4.1.2.7	INTERESES DERIVADOS DE LA COLOCACIÓN DE TÍTULOS Y VALORES EN EL EXTERIOR	0.00	0.00
5.4.1.2.8	INTERESES POR ARRENDAMIENTOS FINANCIEROS INTERNACIONALES	0.00	0.00
5.4.2	COMISIONES DE LA DEUDA PÚBLICA	0.00	0.00
5.4.2.1	COMISIONES DE LA DEUDA PÚBLICA INTERNA	0.00	0.00
5.4.2.2	COMISIONES DE LA DEUDA PÚBLICA EXTERNA	0.00	0.00
5.4.3	GASTOS DE LA DEUDA PÚBLICA	0.00	0.00
5.4.3.1	GASTOS DE LA DEUDA PÚBLICA INTERNA	0.00	0.00
5.4.3.2	GASTOS DE LA DEUDA PÚBLICA EXTERNA	0.00	0.00
5.4.4	COSTO POR COBERTURAS	0.00	0.00
5.4.4.1	COSTO POR COBERTURAS	0.00	0.00
5.4.5	APOYOS FINANCIEROS	0.00	0.00
5.4.5.1	APOYOS FINANCIEROS A INTERMEDIARIOS	0.00	0.00
5.4.5.2	APOYO FINANCIEROS A AHORRADORES Y DEUDORES DEL SISTEMA FINANCIERO NACIONAL	0.00	0.00
5.5	OTROS GASTOS Y PÉRDIDAS EXTRAORDINARIAS	0.00	0.00
5.5.1	ESTIMACIONES, DEPRECIACIONES, DETERIOROS, OBSOLESCENCIAS Y AMORTIZACIONES	0.00	0.00
5.5.1.1	ESTIMACIONES POR PÉRDIDAS O DETERIOROS DE ACTIVOS CIRCULANTES	0.00	0.00
5.5.1.2	ESTIMACIONES POR PÉRDIDAS O DETERIOROS DE ACTIVOS NO CIRCULANTES	0.00	0.00
5.5.1.3	DEPRECIACIÓN DE BIENES INMUEBLES	0.00	0.00
5.5.1.4	DEPRECIACIÓN DE INFRAESTRUCTURA	0.00	0.00
5.5.1.5	DEPRECIACIÓN DE BIENES MUEBLES	0.00	0.00
5.5.1.6	DETERIORO DE LOS ACTIVOS BIOLÓGICOS	0.00	0.00
5.5.1.7	AMORTIZACIÓN DE ACTIVOS INTANGIBLES	0.00	0.00
5.5.1.8	DISMINUCIÓN DE BIENES POR PÉRDIDA, OBSOLESCENCIA Y DETERIORO	0.00	0.00
5.5.2	PROVISIONES	0.00	0.00
5.5.2.1	PROVISIONES DE PASIVOS A CORTO PLAZO	0.00	0.00
5.5.2.2	PROVISIONES DE PASIVOS A LARGO PLAZO	0.00	0.00
5.5.3	DISMINUCIONES DE INVENTARIOS	0.00	0.00







MUNICIPIO DE MINERAL DE LA REFORMA HIDALGO

NOTAS AL ESTADO DE ACTIVIDADES

Al 31 de Diciembre de 2021

(Cifras en pesos)

5.5.3.1	DISMINUCIONES DE INVENTARIOS DE MERCANCÍAS PARA VENTA	0.00	0.00
5.5.3.2	DISMINUCIONES DE INVENTARIOS DE MERCANCÍAS TERMINADAS	0.00	0.00
5.5.3.3	DISMINUCIONES DE INVENTARIOS DE MERCANCÍAS EN PROCESO DE ELABORACIÓN	0.00	0.00
5.5.3.4	DISMINUCIONES DE INVENTARIOS DE MATERIAS PRIMAS, MATERIALES Y SUMINISTROS PARA PRODUCCIÓN	0.00	0.00
5.5.3.5	DISMINUCIONES DE ALMACÉN DE MATERIALES Y SUMINISTROS DE CONSUMO	0.00	0.00
5.5.4	AUMENTO POR INSUFICIENCIA DE ESTIMACIONES POR PÉRDIDA O DETERIORO U OBSOLESCENCIA	0.00	0.00
5.5.4.1	AUMENTO POR INSUFICIENCIA DE ESTIMACIONES POR PÉRDIDA O DETERIORO U OBSOLESCENCIA	0.00	0.00
5.5.5	AUMENTO POR INSUFICIENCIA DE PROVISIONES	0.00	0.00
5.5.5.1	AUMENTO POR INSUFICIENCIA DE PROVISIONES	0.00	0.00
5.5.9	OTROS GASTOS	0.00	0.00
5.5.9.1	GASTOS DE EJERCICIOS ANTERIORES	0.00	0.00
5.5.9.2	PÉRDIDAS POR RESPONSABILIDADES	0.00	0.00
5.5.9.3	BONIFICACIONES Y DESCUENTOS OTORGADOS	0.00	0.00
5.5.9.4	DIFERENCIAS POR TIPO DE CAMBIO NEGATIVAS	0.00	0.00
5.5.9.5	DIFERENCIAS DE COTIZACIONES NEGATIVAS EN VALORES NEGOCIABLES	0.00	0.00
5.5.9.6	RESULTADO POR POSICIÓN MONETARIA	0.00	0.00
5.5.9.7	PÉRDIDAS POR PARTICIPACIÓN PATRIMONIAL	0.00	0.00
5.5.9.8	DIFERENCIAS POR REESTRUCTURACIÓN DE DEUDA PÚBLICA NEGATIVAS	0.00	0.00
5.5.9.9	OTROS GASTOS VARIOS	0.00	0.00
5.6	INVERSIÓN PÚBLICA	0.00	0.00
5.6.1	INVERSIÓN PÚBLICA NO CAPITALIZABLE	0.00	0.00
5.6.1.1	CONSTRUCCIÓN EN BIENES NO CAPITALIZABLE	0.00	0.00
5.6.1.1.1	EDIFICACIÓN HABITACIONAL	0.00	0.00
5.6.1.1.2	EDIFICACIÓN NO HABITACIONAL	0.00	0.00
5.6.1.1.3	CONST. DE OBRAS PARA EL ABASTECIMIENTO DE AGUA, ELECTRICIDAD Y TELECOMUNICACIONES	0.00	0.00
5.6.1.1.4	DIVISIÓN DE TERRENOS Y CONSTRUCCIÓN DE OBRAS DE URBANIZACIÓN	0.00	0.00
5.6.1.1.5	CONSTRUCCIÓN DE VÍAS DE COMUNICACIÓN	0.00	0.00
5.6.1.1.6	OTRAS CONSTRUCCIONES DE INGENIERÍA CIVIL U OBRA PESADA	0.00	0.00
5.6.1.1.7	INSTALACIONES Y EQUIPOS EN CONSTRUCCIONES	0.00	0.00
5.6.1.1.9	TRABAJOS DE ACABADOS EN EDIFICACIONES Y OTROS TRABAJOS ESPECIALIZADOS	0.00	0.00
	TOTAL	413,846,158.31	100.00



Bajo protesta de decir verdad declaramos que los Estados Financieros y sus notas son razonablemente correctos y son responsabilidad del emisor.

MUNICIPIO DE MINERAL DE LA REFORMA HIDALGO

NOTAS AL ESTADO DE ACTIVIDADES  
Al 31 de Diciembre de 2021  
(Cifras en pesos)

  
L.C. ANA LAURA ORTIZ FLORES  
TESORERA MUNICIPAL

  
L.C. MATILDE ORTEGA MARTINEZ  
SINDICO HACENDARIO

  
SECRETARIA MUNICIPAL  
MINERAL DE LA REFORMA  
EL COMPROMISO ES CONTIGO  
2020 - 2024

  
SINDICO HACENDARIO  
MINERAL DE LA REFORMA  
EL COMPROMISO ES CONTIGO  
2020 - 2024

LIC. ISRAEL JORGE FELIX SOTO  
PRESIDENTE MUNICIPAL

  
PRESIDENTE MUNICIPAL  
MINERAL DE LA REFORMA  
EL COMPROMISO ES CONTIGO  
2020 - 2024

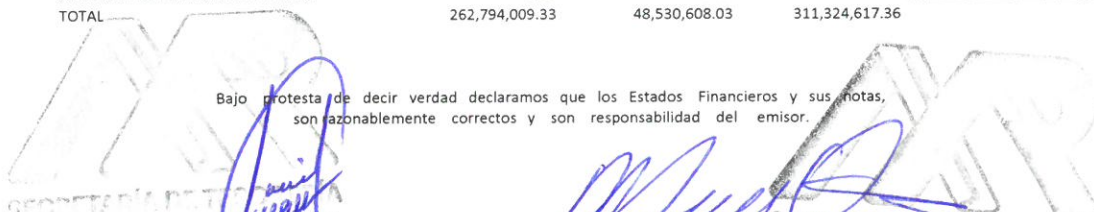
**MUNICIPIO DE MINERAL DE LA REFORMA, HGO**  
**NOTAS AL ESTADO DE VARIACIÓN EN LA HACIENDA PÚBLICA**  
**AL MES DE OCTUBRE DEL 2021**

VPH-01 PATRIMONIO CONTRIBUTIVO:		Saldo Inicial	Variación	Saldo Final	Tipo	Naturaleza
Cuenta	Nombre de la Cuenta					
3.1.1	APORTACIONES	168,491,773.90	37,258,635.21	205,750,409.11		
3.1.2	DONACIONES DE CAPITAL	480,000.00	0.00	480,000.00		
3.1.3	ACTUALIZACIÓN DE LA HACIENDA PÚBLICA/PATRIMONIO TOTAL	0.00	0.00	0.00		
	<b>TOTAL</b>	<b>168,971,773.90</b>	<b>37,258,635.21</b>	<b>206,230,409.11</b>		

VPH-02 PATRIMONIO GENERADO:		Saldo Inicial	Variación	Saldo Final	Procedencia
Cuenta	Nombre de la Cuenta				
3.2.1	RESULTADOS DEL EJERCICIO (AHORRO / DESAHORRO)	44,619,760.52	47,437,084.27	92,056,844.79	
3.2.2	RESULTADOS DE EJERCICIOS ANTERIORES	127,149,699.27	1,093,523.76	128,243,223.03	
3.2.3	REVALÚOS	91,024,549.54	0.00	91,024,549.54	
3.2.3.1	REVALÚO DE BIENES INMUEBLES	32,490,388.84	0.00	32,490,388.84	
3.2.3.2	REVALÚO DE BIENES MUEBLES	58,534,160.70	0.00	58,534,160.70	
3.2.3.3	REVALÚO DE BIENES INTANGIBLES	0.00	0.00	0.00	
3.2.3.9	OTROS REVALÚOS	0.00	0.00	0.00	
3.2.4	RESERVAS	0.00	0.00	0.00	
3.2.4.1	RESERVAS DE PATRIMONIO	0.00	0.00	0.00	
3.2.4.2	RESERVAS TERRITORIALES	0.00	0.00	0.00	
3.2.4.3	RESERVAS POR CONTINGENCIAS	0.00	0.00	0.00	
3.2.5	RECTIFICACIONES DE RESULTADOS DE EJERCICIOS ANTERIORES	0.00	0.00	0.00	
3.2.5.1	CAMBIOS EN POLÍTICAS CONTABLES	0.00	0.00	0.00	
3.2.5.2	CAMBIOS POR ERRORES CONTABLES	0.00	0.00	0.00	
	<b>TOTAL</b>	<b>262,794,009.33</b>	<b>48,530,608.03</b>	<b>311,324,617.36</b>	

Bajo protesta de decir verdad declaramos que los Estados Financieros y sus notas, son razonablemente correctos y son responsabilidad del emisor.

  
 SECRETARÍA DE ECONOMÍA  
 EL COMPROMISO ES CONTIGO  
 L.C. ANA LAURA ORTIZ FLORES  
 TESORERA MUNICIPAL  
 L.C. MATILDE ORTEGA MARTÍNEZ  
 SINDICO HACENDARIO  
 L.C. ISRAEL JORGE FELIX SOTO  
 PRESIDENTE MUNICIPAL  
**PRESIDENTE MUNICIPAL**  
**MINERAL DE LA REFORMA**  
 EL COMPROMISO ES CONTIGO  
 2020 - 2024



**MUNICIPIO DE MINERAL DE LA REFORMA, HGO**  
**NOTAS AL ESTADO DE VARIACIÓN EN LA HACIENDA PÚBLICA**  
**AL MES DE NOVIEMBRE DEL 2021**

VPH-01 PATRIMONIO		CONTRIBUIDO:				
Cuenta	Nombre de la Cuenta	Saldo Inicial	Variación	Saldo Final	Tipo	Naturaleza
3.1.1	APORTACIONES	168,491,773.90	37,258,635.21	205,750,409.11		
3.1.2	DONACIONES DE CAPITAL	480,000.00	0.00	480,000.00		
3.1.3	ACTUALIZACIÓN DE LA HACIENDA PÚBLICA/PATRIMONIO	0.00	0.00	0.00		
	<b>TOTAL</b>	<b>168,971,773.90</b>	<b>37,258,635.21</b>	<b>206,230,409.11</b>		

VPH-02 PATRIMONIO		GENERADO:				
Cuenta	Nombre de la Cuenta	Saldo Inicial	Variación	Saldo Final	Procedencia	
3.2.1	RESULTADOS DEL EJERCICIO (AHORRO / DESAHORRO)	44,619,760.52	37,698,632.89	82,318,393.41		
3.2.2	RESULTADOS DE EJERCICIOS ANTERIORES	127,149,699.27	1,093,399.13	128,243,098.40		
3.2.3	REVALÚOS	91,024,549.54	0.00	91,024,549.54		
3.2.3.1	REVALÚO DE BIENES INMUEBLES	32,490,388.84	0.00	32,490,388.84		
3.2.3.2	REVALÚO DE BIENES MUEBLES	58,534,160.70	0.00	58,534,160.70		
3.2.3.3	REVALÚO DE BIENES INTANGIBLES	0.00	0.00	0.00		
3.2.3.9	OTROS REVALÚOS	0.00	0.00	0.00		
3.2.4	RESERVAS	0.00	0.00	0.00		
3.2.4.1	RESERVAS DE PATRIMONIO	0.00	0.00	0.00		
3.2.4.2	RESERVAS TERRITORIALES	0.00	0.00	0.00		
3.2.4.3	RESERVAS POR CONTINGENCIAS	0.00	0.00	0.00		
3.2.5	RECTIFICACIONES DE RESULTADOS DE EJERCICIOS ANTERIORES	0.00	0.00	0.00		
3.2.5.1	CAMBIOS EN POLÍTICAS CONTABLES	0.00	0.00	0.00		
3.2.5.2	CAMBIOS POR ERRORES CONTABLES	0.00	0.00	0.00		
	<b>TOTAL</b>	<b>262,794,009.33</b>	<b>38,792,032.02</b>	<b>301,586,041.35</b>		

□

Bajo protesta de decir verdad declaramos que los Estados Financieros y sus notas, son razonablemente correctos y son responsabilidad del emisor.

  
 L.C. ANA LAURA ORTIZ FLORES  
 TESORERA MUNICIPAL

  
 L.C. MATILDE ORTEGA MARTÍNEZ  
 SINDICO HACENDARIO

  
 LIC. ISRAEL JORGE FELIX SOTO  
 PRESIDENTE MUNICIPAL

  
**PRESIDENTE MUNICIPAL**  
**MINERAL DE LA REFORMA**  
 EL COMPROMISO ES CONTIGO  
 2020 - 2024

MUNICIPIO DE MINERAL DE LA REFORMA HIDALGO

NOTAS AL ESTADO DE VARIACIÓN EN LA HACIENDA PÚBLICA/PATRIMONIO  
Al 31 de Diciembre de 2021  
(Cifras en pesos)

VPH-01 PATRIMONIO CONTRIBUIDO:

Cuenta	Nombre de la Cuenta	Saldo Inicial	Variación	Saldo Final	Tipo	Naturaleza
3.1.1	APORTACIONES	168,491,773.90	38,306,801.43	206,798,575.33		
3.1.2	DONACIONES DE CAPITAL	480,000.00	0.00	480,000.00		
3.1.3	ACTUALIZACIÓN DE LA HACIENDA PÚBLICA/PATRIMONIO	0.00	0.00	0.00		
	<b>TOTAL</b>	<b>168,971,773.90</b>	<b>38,306,801.43</b>	<b>207,278,575.33</b>		

VPH-02 PATRIMONIO GENERADO:

Cuenta	Nombre de la Cuenta	Saldo Inicial	Variación	Saldo Final	Procedencia
3.2.1	RESULTADOS DEL EJERCICIO (AHORRO / DESAHORRO)	44,619,760.52	9,546,565.74	54,166,326.26	
3.2.2	RESULTADOS DE EJERCICIOS ANTERIORES	127,149,699.27	42,351.86	127,192,051.13	
3.2.3	REVALÚOS	91,024,549.54	0.00	91,024,549.54	
3.2.3.1	REVALÚO DE BIENES INMUEBLES	32,490,388.84	0.00	32,490,388.84	
3.2.3.2	REVALÚO DE BIENES MUEBLES	58,534,160.70	0.00	58,534,160.70	
3.2.3.3	REVALÚO DE BIENES INTANGIBLES	0.00	0.00	0.00	
3.2.3.9	OTROS REVALÚOS	0.00	0.00	0.00	
3.2.4	RESERVAS	0.00	0.00	0.00	
3.2.4.1	RESERVAS DE PATRIMONIO	0.00	0.00	0.00	
3.2.4.2	RESERVAS TERRITORIALES	0.00	0.00	0.00	
3.2.4.3	RESERVAS POR CONTINGENCIAS	0.00	0.00	0.00	
3.2.5	RECTIFICACIONES DE RESULTADOS DE EJERCICIOS ANTERIORES	0.00	0.00	0.00	
3.2.5.1	CAMBIOS EN POLÍTICAS CONTABLES	0.00	0.00	0.00	
3.2.5.2	CAMBIOS POR ERRORES CONTABLES	0.00	0.00	0.00	
	<b>TOTAL</b>	<b>262,794,009.33</b>	<b>9,588,917.60</b>	<b>272,382,926.93</b>	

Bajo protesta de decir verdad declaramos que los Estados Financieros y sus notas son razonablemente correctos y son responsabilidad del emisor.

SECRETARÍA DE HACIENDA  
MINERAL DE LA REFORMA  
EL COMPROMISO ES CONTIGO  
2020-2024

L.C. ANA LAURA ORTIZ FLORES  
SECRETARÍA DE HACIENDA

L.C. MATILDE ORTEGA MARTÍNEZ  
SINDICO HACENDARIO

LIC. ISRAEL JORGE FELIX SOTO  
PRESIDENTE MUNICIPAL


SINDICO HACENDARIO  
MINERAL DE LA REFORMA  
EL COMPROMISO ES CONTIGO  
2020-2024

PRESIDENTE MUNICIPAL  
MINERAL DE LA REFORMA  
EL COMPROMISO ES CONTIGO  
2020-2024

**MUNICIPIO DE MINERAL DE LA REFORMA, HGO**  
**NOTAS AL ESTADO DE FLUJO DE EFECTIVO**  
**AL MES DE OCTUBRE DEL 2021**

EFE-01 FLUJO DE EFECTIVO:			
Cuenta	Nombre de la Cuenta	Monto	2020
1.1.1.1	EFECTIVO	349,592.03	343,092.03
1.1.1.2	BANCOS/TESORERÍA	66,288,617.49	6,109,572.96
1.1.1.3	BANCOS/DEPENDENCIAS Y OTROS	0.00	0.00
1.1.1.4	INVERSIONES TEMPORALES (HASTA 3 MESES)	862,197.53	862,197.53
1.1.1.5	FONDOS CON AFECTACIÓN ESPECÍFICA	0.00	0.00
1.1.1.6	DEPÓSITOS DE FONDOS DE TERCEROS EN GARANTÍA Y/O ADMINISTRACIÓN	4,500.00	0.00
1.1.1.9	OTROS EFECTIVOS Y EQUIVALENTES	0.00	0.00
1.1.1	TOTAL	67,504,907.05	7,314,862.52
EFE-02 ADQUISICIÓN BIENES MUEBLES E INMUEBLES:			
Cuenta	Nombre de la Cuenta	Monto	Subsidio
1.2.3	BIENES INMUEBLES, INFRAESTRUCTURA Y CONSTRUCCIONES EN PROCESO		7,817,920.67
1.2.3.1	TERRENOS		1,000,000.00
1.2.3.2	VIVIENDAS		0.00
1.2.3.3	EDIFICIOS NO HABITACIONALES		0.00
1.2.3.4	INFRAESTRUCTURA		0.00
1.2.3.5	CONSTRUCCIONES EN PROCESO EN BIENES DOMINIO PÚBLICO		6,817,920.67
1.2.3.6	CONSTRUCCIONES EN PROCESO EN BIENES PROPIOS		0.00
1.2.3.9	OTROS BIENES INMUEBLES		0.00
1.2.4	BIENES MUEBLES		2,913,725.27
1.2.4.1	MOBILIARIO Y EQUIPO DE ADMINISTRACIÓN		466,338.86
1.2.4.2	MOBILIARIO Y EQUIPO EDUCACIONAL Y RECREATIVO		270,946.40
1.2.4.3	EQUIPO E INSTRUMENTAL MÉDICO Y DE LABORATORIO		0.00
1.2.4.4	VEHÍCULOS Y EQUIPO DE TRANSPORTE		2,083,840.01
1.2.4.5	EQUIPO DE DEFENSA Y SEGURIDAD		0.00
1.2.4.6	MAQUINARIA, OTROS EQUIPOS Y HERRAMIENTAS		92,500.00
1.2.4.7	COLECCIONES, OBRAS DE ARTE Y OBJETOS VALIOSOS		0.00
1.2.4.8	ACTIVOS BIOLÓGICOS		0.00
1.2.5	ACTIVOS INTANGIBLES		1,957,778.98
1.2.5.1	SOFTWARE		1,957,778.98
1.2.5.2	PATENTES, MARCAS Y DERECHOS		0.00
1.2.5.3	CONCESIONES Y FRANQUICIAS		0.00
1.2.5.4	LICENCIAS		0.00
1.2.5.9	OTROS ACTIVOS INTANGIBLES		0.00
	TOTAL		12,689,424.92
EFE-03 CONCILIACIÓN DEL FLUJO DE EFECTIVO:			
Cuenta	Nombre de la Cuenta	Monto	2020
5.4	FLUJO NETO DE EFECTIVO DE LAS ACTIVIDADES DE OPERACIÓN MENOS MOVIMIENTOS DE PARTIDAS (O RUBROS) QUE NO AFECTAN AL EFECTIVO	92,056,844.79	44,619,760.52
5.5	OTROS GASTOS Y PÉRDIDAS EXTRAORDINARIAS	0.00	0.00
5.5.1	ESTIMACIONES, DEPRECIACIONES, DETERIOROS, OBSOLESCENCIAS Y AMORTIZACIONES	0.00	0.00
5.5.1.1	ESTIMACIONES POR PÉRDIDAS O DETERIOROS DE ACTIVOS CIRCULANTES	0.00	0.00
5.5.1.2	ESTIMACIONES POR PÉRDIDAS O DETERIOROS DE ACTIVOS NO CIRCULANTES	0.00	0.00

  
**PRESIDENTE MUNICIPAL**  
**MINERAL DE LA REFORMA**  
 EL COMPROMISO ES CONTIGO  
 2020-2024

  
**PRESIDENTE MUNICIPAL**  
**MINERAL DE LA REFORMA**  
 EL COMPROMISO ES CONTIGO  
 2020-2024



5.5.1.3	DEPRECIACIÓN DE BIENES INMUEBLES	0.00	0.00
5.5.1.4	DEPRECIACIÓN DE INFRAESTRUCTURA	0.00	0.00
5.5.1.5	DEPRECIACIÓN DE BIENES MUEBLES	0.00	0.00
5.5.1.6	DETERIORO DE LOS ACTIVOS BIOLÓGICOS	0.00	0.00
5.5.1.7	AMORTIZACIÓN DE ACTIVOS INTANGIBLES	0.00	0.00
5.5.1.8	DISMINUCIÓN DE BIENES POR PÉRDIDA, OBSOLESCENCIA Y DETERIORO	0.00	0.00
5.5.2	PROVISIONES	0.00	0.00
5.5.2.1	PROVISIONES DE PASIVOS A CORTO PLAZO	0.00	0.00
5.5.2.2	PROVISIONES DE PASIVOS A LARGO PLAZO	0.00	0.00
5.5.3	DISMINUCIONES DE INVENTARIOS	0.00	0.00
5.5.3.1	DISMINUCIONES DE INVENTARIOS DE MERCANCÍAS PARA VENTA	0.00	0.00
5.5.3.2	DISMINUCIONES DE INVENTARIOS DE MERCANCÍAS TERMINADAS	0.00	0.00
5.5.3.3	DISMINUCIONES DE INVENTARIOS DE MERCANCÍAS EN PROCESO DE ELABORACIÓN	0.00	0.00
5.5.3.4	DISMINUCIONES DE INVENTARIOS DE MATERIAS PRIMAS, MATERIALES Y SUMINISTROS PARA PRODUCCIÓN	0.00	0.00
5.5.3.5	DISMINUCIONES DE ALMACÉN DE MATERIALES Y SUMINISTROS DE CONSUMO	0.00	0.00
5.5.4	AUMENTO POR INSUFICIENCIA DE ESTIMACIONES POR PÉRDIDA O DETERIORO U OBSOLESCENCIA	0.00	0.00
5.5.4.1	AUMENTO POR INSUFICIENCIA DE ESTIMACIONES POR PÉRDIDA O DETERIORO U OBSOLESCENCIA	0.00	0.00
5.5.5	AUMENTO POR INSUFICIENCIA DE PROVISIONES	0.00	0.00
5.5.5.1	AUMENTO POR INSUFICIENCIA DE PROVISIONES	0.00	0.00
5.5.9	OTROS GASTOS	0.00	0.00
5.5.9.1	GASTOS DE EJERCICIOS ANTERIORES	0.00	0.00
5.5.9.2	PÉRDIDAS POR RESPONSABILIDADES	0.00	0.00
5.5.9.3	BONIFICACIONES Y DESCUENTOS OTORGADOS	0.00	0.00
5.5.9.4	DIFERENCIAS POR TIPO DE CAMBIO NEGATIVAS	0.00	0.00
5.5.9.5	DIFERENCIAS DE COTIZACIONES NEGATIVAS EN VALORES NEGOCIABLES	0.00	0.00
5.5.9.6	RESULTADO POR POSICIÓN MONETARIA	0.00	0.00
5.5.9.7	PÉRDIDAS POR PARTICIPACIÓN PATRIMONIAL	0.00	0.00
5.5.9.8	DIFERENCIAS POR REESTRUCTURACIÓN DE DEUDA PÚBLICA NEGATIVAS	0.00	0.00
5.5.9.9	OTROS GASTOS VARIOS	0.00	0.00
5.6	INVERSIÓN PÚBLICA	0.00	0.00
5.6.1	INVERSIÓN PÚBLICA NO CAPITALIZABLE	0.00	0.00
5.6.1.1	CONSTRUCCIÓN EN BIENES NO CAPITALIZABLE IGUAL	0.00	0.00
	RESULTADOS DEL EJERCICIO (AHORRO/DESAHORRO)	92,056,844.79	44,619,760.52

Bajo protesta de decir verdad declaramos que los Estados Financieros y sus notas,  
son razonablemente correctos y son responsabilidad del emisor.

SECRETARÍA DE ECONOMÍA  
MINISTERIO DE LA REFORMA  
EL COMPROMISO ES CONTIGO

LC. ANA LAURA ORTIZ FLORES  
TESORERA MUNICIPAL

SECRETARÍA DE ECONOMÍA  
MINISTERIO DE LA REFORMA  
EL COMPROMISO ES CONTIGO



LC. MATÍAS DE ORTEGA MARTÍNEZ  
SÍNDICO HACENDARIO

LC. ISRAEL JORGE FÉLIX SOTO  
PRESIDENTE MUNICIPAL

PRESIDENTE MUNICIPAL  
MINERAL DE LA REFORMA  
EL COMPROMISO ES CONTIGO  
2020 - 2024

**MUNICIPIO DE MINERAL DE LA REFORMA, HGO  
NOTAS AL ESTADO DE FLUJO DE EFECTIVO  
AL MES DE NOVIEMBRE DEL 2021**

EFE-01 FLUJO DE EFECTIVO:			
Cuenta	Nombre de la Cuenta	Monto	2,020.00
1.1.1.1	EFFECTIVO	349,592.03	343,092.03
1.1.1.2	BANCOS/TESORERÍA	56,862,926.25	6,109,572.96
1.1.1.3	BANCOS/DEPENDENCIAS Y OTROS	0.00	0.00
1.1.1.4	INVERSIONES TEMPORALES (HASTA 3 MESES)	862,197.53	862,197.53
1.1.1.5	FONDOS CON AFECTACIÓN ESPECÍFICA	0.00	0.00
1.1.1.6	DEPÓSITOS DE FONDOS DE TERCEROS EN GARANTÍA Y/O ADMINISTRACIÓN	4,500.00	0.00
1.1.1.9	OTROS EFECTIVOS Y EQUIVALENTES	0.00	0.00
1.1.1	TOTAL	58,079,215.81	7,314,862.52
EFE-02 ADQUISICIÓN DE BIENES MUEBLES E INMUEBLES:			
Cuenta	Nombre de la Cuenta	Monto	Subsidio
1.2.3	BIENES INMUEBLES, INFRAESTRUCTURA Y CONSTRUCCIONES EN PROCESO		8,050,179.86
1.2.3.1	TERRENOS		1,000,000.00
1.2.3.2	VIVIENDAS		0.00
1.2.3.3	EDIFICIOS NO HABITACIONALES		0.00
1.2.3.4	INFRAESTRUCTURA		0.00
1.2.3.5	CONSTRUCCIONES EN PROCESO EN BIENES DOMINIO PÚBLICO		7,050,179.86
1.2.3.6	CONSTRUCCIONES EN PROCESO EN BIENES PROPIOS		0.00
1.2.3.9	OTROS BIENES INMUEBLES		0.00
1.2.4	BIENES MUEBLES		3,704,555.27
1.2.4.1	MOBILIARIO Y EQUIPO DE ADMINISTRACIÓN		577,168.86
1.2.4.2	MOBILIARIO Y EQUIPO EDUCACIONAL Y RECREATIVO		270,946.40
1.2.4.3	EQUIPO E INSTRUMENTAL MÉDICO Y DE LABORATORIO		0.00
1.2.4.4	VEHÍCULOS Y EQUIPO DE TRANSPORTE		2,763,840.01
1.2.4.5	EQUIPO DE DEFENSA Y SEGURIDAD		0.00
1.2.4.6	MAQUINARIA, OTROS EQUIPOS Y HERRAMIENTAS		92,600.00
1.2.4.7	COLECCIONES, OBRAS DE ARTE Y OBJETO VALIOSOS		0.00
1.2.4.8	ACTIVOS BIOLÓGICOS		0.00
1.2.5	ACTIVOS INTANGIBLES		1,957,778.98
1.2.5.1	SOFTWARE		1,957,778.98
1.2.5.2	PATENTES, MARCAS Y DERECHOS		0.00
1.2.5.3	CONCESIONES Y FRANQUICIAS		0.00
1.2.5.4	LICENCIAS		0.00
1.2.5.9	OTROS ACTIVOS INTANGIBLES		0.00
	TOTAL		13,712,514.11
EFE-03 CONCILIACIÓN DEL FLUJO DE EFECTIVO:			
Cuenta	Nombre de la Cuenta	Monto	2,020.00
5.4	FLUJO NETO DE EFECTIVO DE LAS ACTIVIDADES DE OPERACIÓN MENOS MOVIMIENTOS DE PARTIDAS (O RUBROS) QUE NO AFECTAN AL EFECTIVO	82,318,393.41	44,619,760.52
5.5	OTROS GASTOS Y PÉRDIDAS EXTRAORDINARIAS	0.00	0.00
5.5.1	ESTIMACIONES, DEPRECIACIONES, DETERIOROS, OBSOLESCENCIAS Y AMORTIZACIONES	0.00	0.00
5.5.1.1	ESTIMACIONES POR PÉRDIDAS O DETERIOROS DE ACTIVOS CIRCULANTES	0.00	0.00
5.5.1.2	ESTIMACIONES POR PÉRDIDAS O DETERIOROS DE ACTIVOS NO CIRCULANTES	0.00	0.00



5.5.1.3	DEPRECIACIÓN DE BIENES INMUEBLES	0.00	0.00
5.5.1.4	DEPRECIACIÓN DE INFRAESTRUCTURA	0.00	0.00
5.5.1.5	DEPRECIACIÓN DE BIENES MUEBLES	0.00	0.00
5.5.1.6	DETERIORO DE LOS ACTIVOS BIOLÓGICOS	0.00	0.00
5.5.1.7	AMORTIZACIÓN DE ACTIVOS INTANGIBLES	0.00	0.00
5.5.1.8	DISMINUCIÓN DE BIENES POR PÉRDIDA, OBSOLESCENCIA Y DETERIORO	0.00	0.00
5.5.2	PROVISIONES	0.00	0.00
5.5.2.1	PROVISIONES DE PASIVOS A CORTO PLAZO	0.00	0.00
5.5.2.2	PROVISIONES DE PASIVOS A LARGO PLAZO	0.00	0.00
5.5.3	DISMINUCIONES DE INVENTARIOS	0.00	0.00
5.5.3.1	DISMINUCIONES DE INVENTARIOS DE MERCANCÍAS PARA VENTA	0.00	0.00
5.5.3.2	DISMINUCIONES DE INVENTARIOS DE MERCANCÍAS TERMINADAS	0.00	0.00
5.5.3.3	DISMINUCIONES DE INVENTARIOS DE MERCANCÍAS EN PROCESO DE ELABORACIÓN	0.00	0.00
5.5.3.4	DISMINUCIONES DE INVENTARIOS DE MATERIAS PRIMAS, MATERIALES Y SUMINISTROS PARA PRODUCCIÓN	0.00	0.00
5.5.3.5	DISMINUCIONES DE ALMACÉN DE MATERIALES Y SUMINISTROS DE CONSUMO	0.00	0.00
5.5.4	AUMENTO POR INSUFICIENCIA DE ESTIMACIONES POR PÉRDIDA O DETERIORO U OBSOLESCENCIA	0.00	0.00
5.5.4.1	AUMENTO POR INSUFICIENCIA DE ESTIMACIONES POR PÉRDIDA O DETERIORO U OBSOLESCENCIA	0.00	0.00
5.5.5	AUMENTO POR INSUFICIENCIA DE PROVISIONES	0.00	0.00
5.5.5.1	AUMENTO POR INSUFICIENCIA DE PROVISIONES	0.00	0.00
5.5.9	OTROS GASTOS	0.00	0.00
5.5.9.1	GASTOS DE EJERCICIOS ANTERIORES	0.00	0.00
5.5.9.2	PÉRDIDAS POR RESPONSABILIDADES	0.00	0.00
5.5.9.3	BONIFICACIONES Y DESCUENTOS OTORGADOS	0.00	0.00
5.5.9.4	DIFERENCIAS POR TIPO DE CAMBIO NEGATIVAS	0.00	0.00
5.5.9.5	DIFERENCIAS DE COTIZACIONES NEGATIVAS EN VALORES NEGOCIABLES	0.00	0.00
5.5.9.6	RESULTADO POR POSICIÓN MONETARIA	0.00	0.00
5.5.9.7	PÉRDIDAS POR PARTICIPACIÓN PATRIMONIAL	0.00	0.00
5.5.9.8	DIFERENCIAS POR REESTRUCTURACIÓN DE DEUDA PÚBLICA NEGATIVAS	0.00	0.00
5.5.9.9	OTROS GASTOS VARIOS	0.00	0.00
5.6	INVERSIÓN PÚBLICA	0.00	0.00
5.6.1	INVERSIÓN PÚBLICA NO CAPITALIZABLE	0.00	0.00
5.6.1.1	CONSTRUCCIÓN EN BIENES NO CAPITALIZABLE IGUAL	0.00	0.00
	RESULTADOS DEL EJERCICIO (AHORRO/DESAHORRO)	82,318,393.41	44,619,760.52

Bajo protesta de decir verdad declaramos que los Estados Financieros y sus notas,  
son razonablemente correctos y son responsabilidad del emisor.

L.C. ANA LAURA ORTIZ FLORES  
TESORERA MUNICIPAL

L.C. MARIABEL ORTEGA MARTINEZ  
SINDICO HACENDARIO

LIC. ISRAEL JORGE FELIX SOTO  
PRESIDENTE MUNICIPAL

**PRESIDENTE MUNICIPAL**  
**MINERAL DE LA REFORMA**  
EL COMPROMISO ES CONTIGO  
2020 - 2024



MUNICIPIO DE MINERAL DE LA REFORMA HIDALGO

NOTAS AL ESTADO DE FLUJOS DE EFECTIVO  
Al 31 de Diciembre de 2021  
(Cifras en pesos)

EFE-01 FLUJO DE EFECTIVO:

Cuenta	Nombre de la Cuenta	Monto	2020
1.1.1.1	EFECTIVO	343,092.03	343,092.03
1.1.1.2	BANCOS/TESORERÍA	26,533,877.28	6,109,572.96
1.1.1.3	BANCOS/DEPENDENCIAS Y OTROS	0.00	0.00
1.1.1.4	INVERSIONES TEMPORALES (HASTA 3 MESES)	862,197.53	862,197.53
1.1.1.5	FONDOS CON AFECTACIÓN ESPECÍFICA	0.00	0.00
1.1.1.6	DEPÓSITOS DE FONDOS DE TERCEROS EN GARANTÍA Y/O ADMINISTRACIÓN	0.00	0.00
1.1.1.9	OTROS EFECTIVOS Y EQUIVALENTES	0.00	0.00
1.1.1	TOTAL	27,739,166.84	7,314,862.52

EFE-02 ADQUISICIÓN BIENES MUEBLES E INMUEBLES:

Cuenta	Nombre de la Cuenta	Monto	Subsidio
1.2.3	BIENES INMUEBLES, INFRAESTRUCTURA Y CONSTRUCCIONES EN PROCESO	33,660,262.86	
1.2.3.1	TERRENOS	1,000,000.00	
1.2.3.2	VIVIENDAS	0.00	
1.2.3.3	EDIFICIOS NO HABITACIONALES	0.00	
1.2.3.4	INFRAESTRUCTURA	0.00	
1.2.3.5	CONSTRUCCIONES EN PROCESO EN BIENES DE DOMINIO PÚBLICO	32,660,262.86	
1.2.3.6	CONSTRUCCIONES EN PROCESO EN BIENES PROPIOS	0.00	
1.2.3.9	OTROS BIENES INMUEBLES	0.00	
1.2.4	BIENES MUEBLES	5,128,369.98	
1.2.4.1	MOBILIARIO Y EQUIPO DE ADMINISTRACIÓN	982,192.14	
1.2.4.2	MOBILIARIO Y EQUIPO EDUCACIONAL Y RECREATIVO	617,937.83	
1.2.4.3	EQUIPO E INSTRUMENTAL MÉDICO Y DE LABORATORIO	0.00	
1.2.4.4	VEHÍCULOS Y EQUIPO DE TRANSPORTE	3,435,640.01	
1.2.4.5	EQUIPO DE DEFENSA Y SEGURIDAD	0.00	
1.2.4.6	MAQUINARIA, OTROS EQUIPOS Y HERRAMIENTAS	92,600.00	
1.2.4.7	COLECCIONES, OBRAS DE ARTE Y OBJETOS VALIOSOS	0.00	
1.2.4.8	ACTIVOS BIOLÓGICOS	0.00	
1.2.5	ACTIVOS INTANGIBLES	1,957,778.98	
1.2.5.1	SOFTWARE	0.00	
1.2.5.2	PATENTES, MARCAS Y DERECHOS	0.00	
1.2.5.3	CONCESIONES Y FRANQUICIAS	0.00	
1.2.5.4	LICENCIAS	0.00	
1.2.5.9	OTROS ACTIVOS INTANGIBLES	0.00	
	TOTAL	40,746,411.82	

EFE-03 CONCILIACIÓN DEL FLUJO DE EFECTIVO:

Cuenta	Nombre de la Cuenta	Monto	2020
5.4	FLUJO NETO DE EFECTIVO DE LAS ACTIVIDADES DE OPERACIÓN MENOS MOVIMIENTOS DE PARTIDAS (O RUBROS) QUE NO AFECTAN AL EFECTIVO	54,166,326.26	44,619,760.52
5.5	OTROS GASTOS Y PÉRDIDAS EXTRAORDINARIAS	0.00	0.00
5.5.1	ESTIMACIONES, DEPRECIACIONES, DETERIOROS, OBSOLESCENCIAS Y AMORTIZACIONES	0.00	0.00
5.5.1.1	ESTIMACIONES POR PÉRDIDAS O DETERIOROS	0.00	0.00

MUNICIPIO DE MINERAL DE LA REFORMA HIDALGO

NOTAS AL ESTADO DE FLUJOS DE EFECTIVO  
Al 31 de Diciembre de 2021  
(Cifras en pesos)

5.5.1.2	DE ACTIVOS CIRCULANTES ESTIMACIONES POR PÉRDIDAS O DETERIOROS DE ACTIVOS NO CIRCULANTES	0.00	0.00
5.5.1.3	DEPRECIACIÓN DE BIENES INMUEBLES	0.00	0.00
5.5.1.4	DEPRECIACIÓN DE INFRAESTRUCTURA	0.00	0.00
5.5.1.5	DEPRECIACIÓN DE BIENES MUEBLES	0.00	0.00
5.5.1.6	DETERIORO DE LOS ACTIVOS BIOLÓGICOS	0.00	0.00
5.5.1.7	AMORTIZACIÓN DE ACTIVOS INTANGIBLES	0.00	0.00
5.5.1.8	DISMINUCIÓN DE BIENES POR PÉRDIDA, OBSOLESCENCIA Y DETERIORO	0.00	0.00
5.5.2	PROVISIONES	0.00	0.00
5.5.2.1	PROVISIONES DE PASIVOS A CORTO PLAZO	0.00	0.00
5.5.2.2	PROVISIONES DE PASIVOS A LARGO PLAZO	0.00	0.00
5.5.3	DISMINUCIONES DE INVENTARIOS	0.00	0.00
5.5.3.1	DISMINUCIONES DE INVENTARIOS DE MERCANCÍAS PARA VENTA	0.00	0.00
5.5.3.2	DISMINUCIONES DE INVENTARIOS DE MERCANCÍAS TERMINADAS	0.00	0.00
5.5.3.3	DISMINUCIONES DE INVENTARIOS DE MERCANCÍAS EN PROCESO DE ELABORACIÓN	0.00	0.00
5.5.3.4	DISMINUCIONES DE INVENTARIOS DE MATERIAS PRIMAS, MATERIALES Y SUMINISTROS PARA PRODUCCIÓN	0.00	0.00
5.5.3.5	DISMINUCIONES DE ALMACÉN DE MATERIALES Y SUMINISTROS DE CONSUMO	0.00	0.00
5.5.4	AUMENTO POR INSUFICIENCIA DE ESTIMACIONES POR PÉRDIDA O DETERIORO U OBSOLESCENCIA	0.00	0.00
5.5.4.1	AUMENTO POR INSUFICIENCIA DE ESTIMACIONES POR PÉRDIDA O DETERIORO U OBSOLESCENCIA	0.00	0.00
5.5.5	AUMENTO POR INSUFICIENCIA DE PROVISIONES	0.00	0.00
5.5.5.1	AUMENTO POR INSUFICIENCIA DE PROVISIONES	0.00	0.00
5.5.9	OTROS GASTOS	0.00	0.00
5.5.9.1	GASTOS DE EJERCICIOS ANTERIORES	0.00	0.00
5.5.9.2	PÉRDIDAS POR RESPONSABILIDADES	0.00	0.00
5.5.9.3	BONIFICACIONES Y DESCUENTOS OTORGADOS	0.00	0.00
5.5.9.4	DIFERENCIAS POR TIPO DE CAMBIO NEGATIVAS	0.00	0.00
5.5.9.5	DIFERENCIAS DE COTIZACIONES NEGATIVAS EN VALORES NEGOCIABLES	0.00	0.00
5.5.9.6	RESULTADO POR POSICIÓN MONETARIA	0.00	0.00
5.5.9.7	PÉRDIDAS POR PARTICIPACIÓN PATRIMONIAL	0.00	0.00
5.5.9.8	DIFERENCIAS POR REESTRUCTURACIÓN DE DEUDA PÚBLICA NEGATIVAS	0.00	0.00
5.5.9.9	OTROS GASTOS VARIOS	0.00	0.00
5.6	INVERSIÓN PÚBLICA	0.00	0.00
5.6.1	INVERSIÓN PÚBLICA NO CAPITALIZABLE	0.00	0.00
5.6.1.1	CONSTRUCCIÓN EN BIENES NO CAPITALIZABLE IGUAL	0.00	0.00
	RESULTADOS DEL EJERCICIO (AHORRO/DESAHORRO)	54,166,326.26	44,619,760.52

Bajo protesta de decir verdad declaramos que los Estados Financieros y sus notas son razonablemente correctos y son responsabilidad del emisor.

**PRESIDENTE MUNICIPAL**  
**MINERAL DE LA REFORMA**  
EL COMPROMISO ES CONTIGO  
2020 - 2024

MUNICIPIO DE MINERAL DE LA REFORMA HIDALGO

NOTAS AL ESTADO DE FLUJOS DE EFECTIVO  
Al 31 de Diciembre de 2021  
(Cifras en pesos)

  
L.C. ANA LAURA ORTIZ FLORES  
TESORERA MUNICIPAL

  
L.C. MATILDE ORTEGA MARTÍNEZ  
SINDICO HACENDARIO

  
LIC. ISRAEL JORGE SELIX SOTO  
PRESIDENTE MUNICIPAL

  
SECRETARÍA DE ECONOMÍA  
MINERAL DE LA REFORMA  
EL COMPROMISO ES CONTIGO  
2020 - 2024

  
SINDICO HACENDARIO  
MINERAL DE LA REFORMA  
EL COMPROMISO ES CONTIGO  
2020 - 2024

  
PRESIDENTE MUNICIPAL  
MINERAL DE LA REFORMA  
EL COMPROMISO ES CONTIGO  
2020 - 2024



**MUNICIPIO DE MINERAL DE LA REFORMA, HGO**  
**CONCILIACIÓN ENTRE LOS INGRESOS Y EGRESOS PRESUPUESTARIOS Y CONTABLES**  
**AL MES DE OCTUBRE DEL 2021**

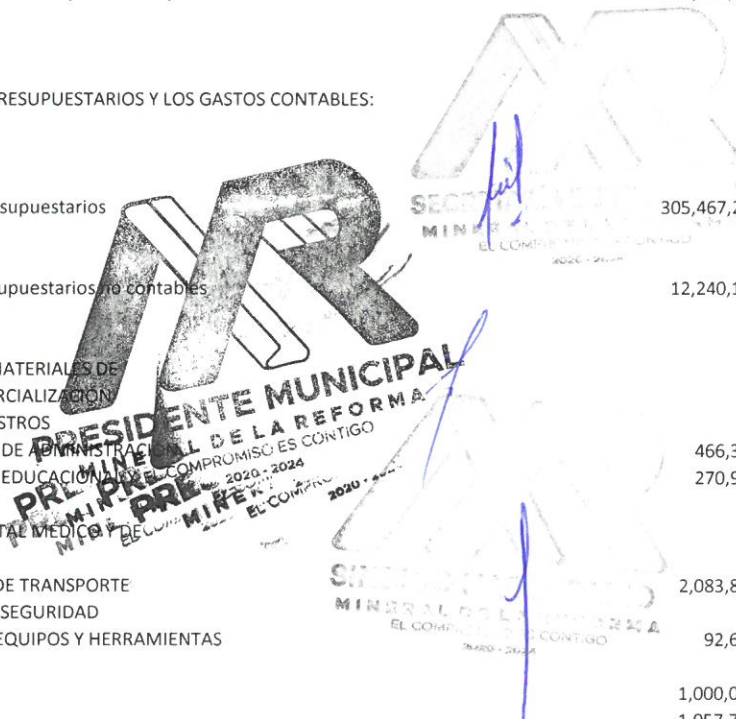
CONCILIACIÓN ENTRE LOS INGRESOS PRESUPUESTARIOS Y CONTABLES:

1.	Total de Ingresos Presupuestarios	385,283,996.59
2.	Más ingresos contables no presupuestarios	0.00
2.1	INGRESOS FINANCIEROS	0.00
2.2	INCREMENTO POR VARIACIÓN DE INVENTARIOS	0.00
2.3	DISMINUCIÓN DEL EXCESO DE ESTIMACIONES POR PÉRDIDA O DETERIORO U OBSOLESCENCIA	0.00
2.4	DISMINUCIÓN DEL EXCESO DE PROVISIONES	0.00
2.5	OTROS INGRESOS Y BENEFICIOS VARIOS	0.00
2.6	OTROS INGRESOS CONTABLES NO PRESUPUESTARIOS	0.00
3.	Menos ingresos presupuestarios no contables	0.00
3.1	APROVECHAMIENTOS PATRIMONIALES	0.00
3.2	INGRESOS DERIVADOS DE FINANCIAMIENTOS	0.00
3.3	OTROS INGRESOS PRESUPUESTARIOS NO CONTABLES	0.00
4.	Total de Ingresos Contables (4 = 1 + 2 - 3)	385,283,996.59

CONCILIACIÓN

ENTRE LOS EGRESOS PRESUPUESTARIOS Y LOS GASTOS CONTABLES:


1.	Total de egresos presupuestarios	305,467,272.92
2.	Menos egresos presupuestarios no contables	12,240,121.12
2.1	MATERIAS PRIMAS Y MATERIALES DE PRODUCCIÓN Y COMERCIALIZACIÓN	0.00
2.2	MATERIALES Y SUMINISTROS	0.00
2.3	MOBILIARIO Y EQUIPO DE ADMINISTRACIÓN	466,338.86
2.4	MOBILIARIO Y EQUIPO EDUCACIONAL Y RECREATIVO	270,946.40
2.5	EQUIPO E INSTRUMENTAL MEDICO Y LABORATORIO	0.00
2.6	VEHÍCULOS Y EQUIPO DE TRANSPORTE	2,083,840.01
2.7	EQUIPO DE DEFENSA Y SEGURIDAD	0.00
2.8	MAQUINARIA, OTROS EQUIPOS Y HERRAMIENTAS	92,600.00
2.9	ACTIVOS BIOLÓGICOS	0.00
2.1	BIENES INMUEBLES	1,000,000.00
2.11	ACTIVOS INTANGIBLES	1,957,778.98
2.12	OBRA PÚBLICA EN BIENES DE DOMINIO PÚBLICO	6,368,616.87
2.13	OBRA PÚBLICA	0.00
2.14	ACCIONES Y PARTICIPACIONES DE CAPITAL	0.00
2.15	COMPRA DE TÍTULOS Y VALORES	0.00
2.16	CONCESIÓN DE PRÉSTAMOS	0.00



2.17	INVERSIONES EN FIDEICOMISOS, MANDATOS Y OTROS ANÁLOGOS	0.00
2.18	PROVISIONES PARA CONTINGENCIAS Y OTRAS EROGACIONES ESPECIALES	0.00
2.19	AMORTIZACIÓN DE LA DEUDA PÚBLICA	0.00
2.2	ADEUDOS DE EJERCICIOS FISCALES ANTERIORES (ADEFAS)	0.00
2.21	OTROS EGRESOS PRESUPUESTARIOS NO CONTABLES	0.00
	<b>3. Más gastos contables no presupuestarios</b>	<b>0.00</b>
3.1	ESTIMACIONES, DEPRECIACIONES, DETERIOROS, OBSOLESCENCIAS Y AMORTIZACIONES	0.00
3.2	PROVISIONES	0.00
3.3	DISMINUCIONES DE INVENTARIOS	0.00
3.4	AUMENTO POR INSUFICIENCIA DE ESTIMACIONES POR PÉRDIDA O DETERIORO U OBSOLESCENCIA	0.00
3.5	AUMENTO POR INSUFICIENCIA DE PROVISIONES	0.00
3.6	OTROS GASTOS	0.00
3.7	OTROS GASTOS CONTABLES NO PRESUPUESTARIOS	0.00
	<b>4. Total de Gastos Contables (4 = 1 - 2 + 3)</b>	<b>293,227,151.80</b>

☐

Bajo protesta de decir verdad declaramos que los Estados Financieros y sus notas, son razonablemente correctos y son responsabilidad del emisor.

  
L.C. ANA LAURA ORTIZ FLORES  
TESORERA MUNICIPAL

  
L.C. MATILDE ORTEGA MARTINEZ  
SINDICO HACENDARIO

  
LIC. ISRAEL JORGE FELIX SOTO  
PRESIDENTE MUNICIPAL

  
**PRESIDENTE MUNICIPAL**  
MINERAL DE LA REFORMA  
EL COMPROMISO ES CONTIGO  
2020 - 2024

**MUNICIPIO DE MINERAL DE LA REFORMA, HGO**  
**CONCILIACIÓN ENTRE LOS INGRESOS Y EGRESOS PRESUPUESTARIOS Y CONTABLES**  
**AL MES DE NOVIEMBRE DEL 2021**

CONCILIACIÓN ENTRE LOS INGRESOS PRESUPUESTARIOS Y CONTABLES:

1. Total de Ingresos Presupuestarios	422,762,800.40
2. Más ingresos contables no presupuestarios	0.00
2.1 INGRESOS FINANCIEROS	0.00
2.2 INCREMENTO POR VARIACIÓN DE INVENTARIOS	0.00
2.3 DISMINUCIÓN DEL EXCESO DE ESTIMACIONES POR PÉRDIDA O DETERIORO U OBSOLESCENCIA	0.00
2.4 DISMINUCIÓN DEL EXCESO DE PROVISIONES	0.00
2.5 OTROS INGRESOS Y BENEFICIOS VARIOS	0.00
2.6 OTROS INGRESOS CONTABLES NO PRESUPUESTARIOS	0.00
3. Menos ingresos presupuestarios no contables	0.00
3.1 APROVECHAMIENTOS PATRIMONIALES	0.00
3.2 INGRESOS DERIVADOS DE FINANCIAMIENTOS	0.00
3.3 OTROS INGRESOS PRESUPUESTARIOS NO CONTABLES	0.00
4. Total de Ingresos Contables (4 = 1 + 2 - 3)	422,762,800.40

CONCILIACIÓN ENTRE LOS EGRESOS PRESUPUESTARIOS Y LOS GASTOS CONTABLES:

1. Total de egresos presupuestarios	353,707,617.30
2. Menos egresos presupuestarios no contables	13,263,210.31
2.1 MATERIAS PRIMAS Y MATERIALES DE PRODUCCIÓN Y COMERCIALIZACIÓN	0.00
2.2 MATERIALES Y SUMINISTROS	0.00
2.3 MOBILIARIO Y EQUIPO DE ADMINISTRACIÓN	577,168.86
2.4 MOBILIARIO Y EQUIPO EDUCACIONAL Y RECREATIVO	270,946.40
2.5 EQUIPO E INSTRUMENTAL MÉDICO Y DE LABORATORIO	0.00
2.6 VEHÍCULOS Y EQUIPO DE TRANSPORTE	2,763,840.01
2.7 EQUIPO DE DEFENSA Y SEGURIDAD	0.00
2.8 MAQUINARIA, OTROS EQUIPOS Y HERRAMIENTAS	92,600.00
2.9 ACTIVOS BIOLÓGICOS	0.00
2.1 BIENES INMUEBLES	1,000,000.00
2.11 ACTIVOS INTANGIBLES	1,957,778.98







2.12	OBRA PÚBLICA EN BIENES DE DOMINIO PÚBLICO	6,600,876.06
2.13	OBRA PÚBLICA	0.00
2.14	ACCIONES Y PARTICIPACIONES DE CAPITAL	0.00
2.15	COMPRA DE TÍTULOS Y VALORES	0.00
2.16	CONCESIÓN DE PRÉSTAMOS	0.00
2.17	INVERSIONES EN FIDEICOMISOS, MANDATOS Y OTROS ANÁLOGOS	0.00
2.18	PROVISIONES PARA CONTINGENCIAS Y OTRAS EROGACIONES ESPECIALES	0.00
2.19	AMORTIZACIÓN DE LA DEUDA PÚBLICA	0.00
2.2	ADEUDOS DE EJERCICIOS FISCALES ANTERIORES (ADEFAS)	0.00
2.21	OTROS EGRESOS PRESUPUESTARIOS NO CONTABLES	0.00
	<b>3. Más gastos contables no presupuestarios</b>	<b>0.00</b>
3.1	ESTIMACIONES, DEPRECIACIONES, DETERIOROS, OBSOLESCENCIAS Y AMORTIZACIONES	0.00
3.2	PROVISIONES	0.00
3.3	DISMINUCIONES DE INVENTARIOS	0.00
3.4	AUMENTO POR INSUFICIENCIA DE ESTIMACIONES POR PÉRDIDA O DETERIORO U OBSOLESCENCIA	0.00
3.5	AUMENTO POR INSUFICIENCIA DE PROVISIONES	0.00
3.6	OTROS GASTOS	0.00
3.7	OTROS GASTOS CONTABLES NO PRESUPUESTARIOS	0.00
	<b>4. Total de Gastos Contables (4 = 1 - 2 + 3)</b>	<b>340,444,406.99</b>

□□

Bajo protesta de decir verdad declaramos que los Estados Financieros y sus notas, son razonablemente correctos y son responsabilidad del emisor.

  
 SECRETARÍA MUNICIPAL  
 MINERAL DE LA REFORMA  
 LIC. ANA LAURA ORTIZ FLORES  
 TESOREERA MUNICIPAL

  
 SINDICO HACENDARIO  
 LIC. MATILDE ORTEGA MARTINEZ  
 SINDICO HACENDARIO

  
 LIC. ISRAEL JORGE FELIX SOTO  
 PRESIDENTE MUNICIPAL  
**PRESIDENTE MUNICIPAL**  
 MINERAL DE LA REFORMA  
 EL COMPROMISO ES CONTIGO  
 2020 - 2024

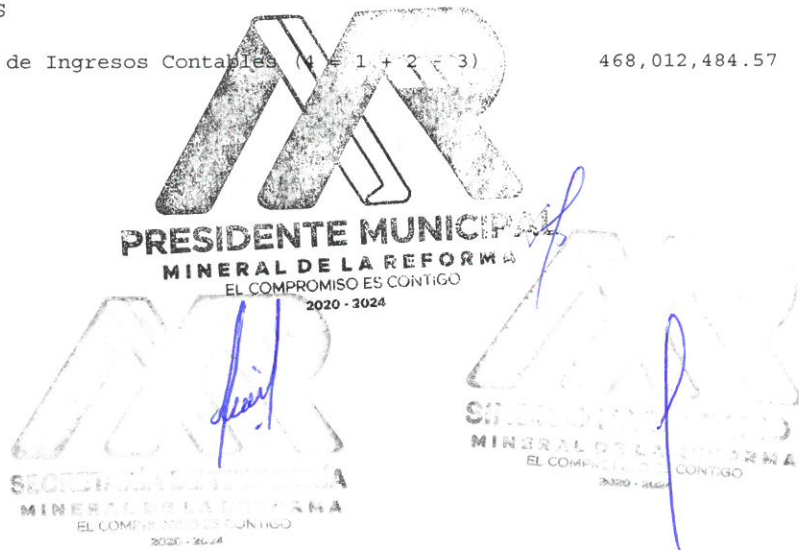
MUNICIPIO DE MINERAL DE LA REFORMA HIDALGO

CONCILIACIÓN

Correspondiente Del 1 de Enero al 31 de Diciembre de 2021  
(Cifras en pesos)

CONCILIACIÓN ENTRE LOS INGRESOS PRESUPUESTARIOS Y CONTABLES:

1.	Total de Ingresos Presupuestarios	468,012,484.57
2.	Más ingresos contables no presupuestarios	0.00
2.1	INGRESOS FINANCIEROS	0.00
2.2	INCREMENTO POR VARIACIÓN DE INVENTARIOS	0.00
2.3	DISMINUCIÓN DEL EXCESO DE ESTIMACIONES POR PÉRDIDA O DETERIORO U OBSOLESCENCIA	0.00
2.4	DISMINUCIÓN DEL EXCESO DE PROVISIONES	0.00
2.5	OTROS INGRESOS Y BENEFICIOS VARIOS	0.00
2.6	OTROS INGRESOS CONTABLES NO PRESUPUESTARIOS	0.00
3.	Menos ingresos presupuestarios no contables	0.00
3.1	APROVECHAMIENTOS PATRIMONIALES	0.00
3.2	INGRESOS DERIVADOS DE FINANCIAMIENTOS	0.00
3.3	OTROS INGRESOS PRESUPUESTARIOS NO CONTABLES	0.00
4.	Total de Ingresos Contables (1 + 2 - 3)	468,012,484.57



MUNICIPIO DE MINERAL DE LA REFORMA HIDALGO

CONCILIACIÓN

Correspondiente Del 1 de Enero al 31 de Diciembre de 2021

(Cifras en pesos)

CONCILIACIÓN ENTRE LOS EGRESOS PRESUPUESTARIOS Y LOS GASTOS CONTABLES:

1.	Total de egresos presupuestarios	453,095,100.11
2.	Menos egresos presupuestarios no contables	39,248,941.80
2.1	MATERIAS PRIMAS Y MATERIALES DE PRODUCCIÓN Y COMERCIALIZACIÓN	0.00
2.2	MATERIALES Y SUMINISTROS	0.00
2.3	MOBILIARIO Y EQUIPO DE ADMINISTRACIÓN	982,192.14
2.4	MOBILIARIO Y EQUIPO EDUCACIONAL Y RECREATIVO	617,937.83
2.5	EQUIPO E INSTRUMENTAL MÉDICO Y DE LABORATORIO	0.00
2.6	VEHÍCULOS Y EQUIPO DE TRANSPORTE	3,435,640.01
2.7	EQUIPO DE DEFENSA Y SEGURIDAD	0.00
2.8	MAQUINARIA, OTROS EQUIPOS Y HERRAMIENTAS	92,600.00
2.9	ACTIVOS BIOLÓGICOS	0.00
2.10	BIENES INMUEBLES	1,000,000.00
2.11	ACTIVOS INTANGIBLES	1,957,778.98
2.12	OBRA PÚBLICA EN BIENES DE DOMINIO PÚBLICO	31,162,792.84
2.13	OBRA PÚBLICA	0.00
2.14	ACCIONES Y PARTICIPACIONES DE CAPITAL	0.00
2.15	COMPRA DE TÍTULOS Y VALORES	0.00
2.16	CONCESIÓN DE PRÉSTAMOS	0.00
2.17	INVERSIONES EN FIDEICOMISOS, MANDATOS Y OTROS ANÁLOGOS	0.00
2.18	PROVISIONES PARA CONTINGENCIAS Y OTRAS EROGACIONES ESPECIALES	0.00
2.19	AMORTIZACIÓN DE LA DEUDA PÚBLICA	0.00
2.20	ADEUDOS Y COMPROMISOS FISCALES ANTERIORES (ADEPAS) 2020 - 2024	0.00
2.21	OTROS EGRESOS PRESUPUESTARIOS NO CONTABLES	0.00
3.	Más gastos contables no presupuestarios	0.00
3.1	ESTIMACIONES, DEPRECIACIONES, DETERIOROS, OBSOLESCENCIAS Y AMORTIZACIONES	0.00
3.2	PROVISIONES	0.00
3.3	DISMINUCIONES DE INVENTARIOS	0.00
3.4	AUMENTO POR INSUFICIENCIA DE ESTIMACIONES POR PÉRDIDA O DETERIORO U OBSOLESCENCIA	0.00
3.5	AUMENTO POR INSUFICIENCIA DE PROVISIONES	0.00
3.6	OTROS GASTOS	0.00
3.7	OTROS GASTOS CONTABLES NO PRESUPUESTARIOS	0.00
4.	Total de Gastos Contables (4 = 1 - 2 + 3)	413,846,158.31





MUNICIPIO DE MINERAL DE LA REFORMA HIDALGO


CONCILIACIÓN

Correspondiente Del 1 de Enero al 31 de Diciembre de 2021  
(Cifras en pesos)

Bajo protesta de decir verdad declaramos que los Estados Financieros y sus notas,  
son razonablemente correctos y son responsabilidad del emisor.

  
L.C. ANA LAURA ORTIZ FLORES  
TESORERA MUNICIPAL

  
L.C. MATILDE ORTEGA MARTINEZ  
SINDICO HACENDARIO

  
LIC. ISRAEL JORGE FELIX SOTO  
PRESIDENTE MUNICIPAL

  
PRESIDENTE MUNICIPAL  
MINERAL DE LA REFORMA  
EL COMPROMISO ES CONTIGO  
2020 - 2024

  
SINDICO HACENDARIO  
MINERAL DE LA REFORMA  
EL COMPROMISO ES CONTIGO  
2020 - 2024