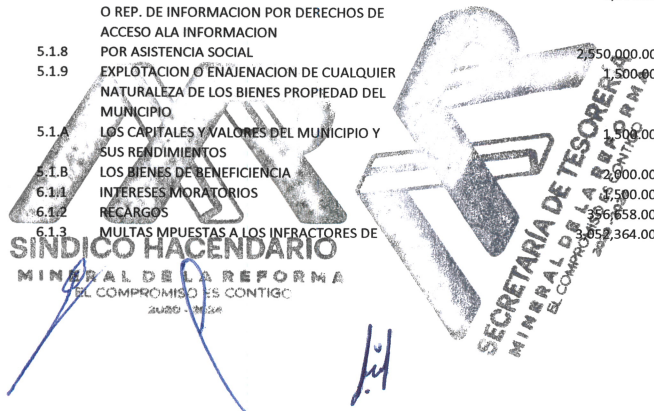


MUNICIPIO DE MINERAL DE LA REFORMA, HGO.
ESTADO ANALÍTICO DE INGRESOS PRESUPUESTALES
DEL 01 DE ENERO AL 30 DE SEPTIEMBRE DE 2021

Número	Nombre	Estimado	Modificado	Devengado	Recaudado	Por Recaudar	Avance de Recaudacion
1.1.2	IMPUESTO SOBRE JUEGOS PERMITIDOS, ESPECTACULOS PUBLICOS, DIVERSIONES Y APARATOS MECANICOS O ELECTRO	440,464.00	440,464.00	381,716.00	381,716.00	58,748.00	86.66%
1.1.3	IMPUESTO AL COMERCIO AMBULANTE	744,343.00	1,744,343.00	1,199,941.00	1,199,941.00	544,402.00	68.79%
1.2.1	IMPUESTO PREDIAL URBANO	38,381,758.00	48,087,946.55	32,866,043.29	32,866,043.29	15,221,903.26	68.35%
1.2.2	IMPUESTO PREDIAL RUSTICO	10,920,977.00	15,273,622.45	10,725,560.44	10,725,560.44	4,548,062.01	70.22%
1.2.3	IMPUESTO PREDIAL EIJDAL	143,135.00	1,526,130.22	134,024.50	134,024.50	1,392,105.72	8.78%
1.2.4	IMPUESTO SOBRE TRASLACION DE DOMINIO Y OTRAS OPERACIONES CON BIENES INMUEBLES	28,924,630.00	29,936,662.00	29,067,469.83	29,067,469.83	869,192.17	97.10%
1.4	IMPUESTOS AL COMERCIO EXTERIOR	0.00	0.00	750.00	750.00	-750.00	#DIV/0!
1.6	IMPUESTOS ECOLÓGICOS	0.00	0.00	69,010.10	69,010.10	-69,010.10	#DIV/0!
1.7.1	ACCESORIOS DE LOS IMPUESTOS	2,134,325.00	2,134,325.00	2,370,676.07	2,370,676.07	-236,351.07	111.07%
4.3.1	DERECHOS POR SERVICIO DE PANTEONES	1,144,955.00	1,144,955.00	1,515,587.30	1,515,587.30	-370,632.30	132.37%
4.3.2	DERECHOS POR SRVICIOS DE LIMPIAS	3,147,662.00	3,147,662.00	1,933,049.94	1,933,049.94	1,214,612.06	61.41%
4.3.3	DERECHOS POR SERVICIOS DE ALUMBRADO PUBLICO	6,901,888.00	9,843,385.91	6,740,016.10	6,740,016.10	3,103,369.81	68.47%
4.3.4	DERECHOS POR SERV. PRESTADOS EN MATERIA DE SEGURIDAD PUBLICA Y TRANSITO	2,139,793.00	2,139,793.00	2,125,896.70	2,125,896.70	13,896.30	99.35%
4.3.5	DERECHOS POR EXODICION, REVALIDACION Y CANJE ESTB. CON BEBIDAS ALCOHOLICAS	3,084,183.00	4,584,183.00	3,831,768.12	3,831,768.12	752,414.88	83.59%
4.3.6	DERECHOS POR USO DE RASTRO ,GUARDA Y MATANZA DE GANADO	71,111.00	71,111.00	42,469.00	42,469.00	28,642.00	59.72%
4.3.7	DERECHOS POR SERVICIOS DE AGUA POTABLE	33,793.00	33,793.00	0.00	0.00	33,793.00	0.00%
4.4.1	DERECHOS POR REGISTRO FAMILIAR	723,457.00	723,457.00	655,507.10	655,507.10	67,949.90	90.61%
4.4.2	DERECHOS POR SERVICIOS CERTIFICACIONES LEGALIZACIONES Y EXPEDICION DE COPIAS CERTIFICADAS	2,786,488.00	2,786,488.00	2,397,592.45	2,397,592.45	388,895.55	86.04%
4.4.3	DERECHOS POR SERVICIOS DE EXPEDICION Y RENOVACION DE PLACA DE FUNCIONAMIENTO DE ESTABLECIMIENTOS COM	5,491,958.00	6,491,958.00	6,061,779.12	6,061,779.12	430,178.88	93.37%
4.4.4	DERECHOS POR EXPEDICION Y REVALIDACION DE LICENCIAS O PERMISOS PRA LA COLOC. Y EMISION DE ANUN. PUB	1,747,688.00	2,547,688.00	2,157,657.93	2,157,657.93	390,030.07	84.69%
4.4.5	DERECHOS POR LICENCIA O PERMISO PARA LA PRESTACION DEL SERVICIO DE ESTACIONAMIENTO Y PENSIONES	50,000.00	50,000.00	5,285.40	5,285.40	44,714.60	10.57%
4.4.6	DERECHOS POR ALINEAMIENTO, DESLINDE Y NOMENCLATURA	561,111.00	561,111.00	367,888.09	367,888.09	193,222.91	65.56%
4.4.7	DERECHOS POR REALIZACION Y EXPEDICION DE AVALUOS CATASTRALES	7,176,600.00	7,303,320.00	5,337,893.60	5,337,893.60	1,965,426.40	73.09%
4.4.8	DERECHOS OTORGAMIENTO LICENCIAS DE USO DE SUELO , AUTORIZACION DE FRACCIONAMIENTOS DIVERSAS MODALIDA	0.00	4,987,324.27	1,400,359.40	1,400,359.40	3,586,964.87	28.08%
4.4.9	DERECHOS LICENCIAS DE CONSTRUCCION, RECONSTRUCCION, AMPLIACION Y DEMOLICION	7,854,755.00	7,854,755.00	3,606,024.56	3,606,024.56	4,248,730.44	45.91%
4.4.A	DERECHOS POR AUTORIZACION DE PERITOS EN OBRAS DE CONSTRUCCION	6,935.00	6,935.00	0.00	0.00	6,935.00	0.00%
4.4.B	DERECHOS POR AUTORIZACION PARA LA VENTA DE LOTES DE TERRENOS EN FRACCIONAMIENTOS	595.00	595.00	0.00	0.00	595.00	0.00%
4.4.C	OTROS DERECHOS POR SERVICIOS RELACIONADOS CON EL DESARROLLO URBANO	475,964.00	475,964.00	262,744.61	262,744.61	213,219.39	55.20%
4.4.D	DERECHOS POR LA PARTICIPACION EN CONCURSOS, LICITACIONES Y EJECUCION DE OBRA	0.00	7,518.00	0.00	0.00	7,518.00	0.00%
4.4.E	DERECHOS POR SUPERVISION DE OBRA PUBLICA	0.00	467,916.00	29,259.30	29,259.30	438,656.70	6.25%
4.4.F	DERECHOS POR EXPEDICION DE DICTAMEN DE IMPACTO AMBIENTAL Y OTROS SERVICIOS EN MATERIA ECOLOGICA	209,160.00	209,160.00	0.00	0.00	209,160.00	0.00%
4.4.G	DERECHO ESPECIAL PARA OBRAS POR COOPERACION	30,551.00	30,551.00	0.00	0.00	30,551.00	0.00%
4.5.1	ACCESORIOS DE DERECHOS	1,727,049.00	1,727,049.00	1,170,896.84	1,170,896.84	556,152.16	67.80%
5.1.4	USO DE PLAZAS Y PISOS EN LAS CALLES, PASAJES Y LUGARES PUBLICOS	17,010.00	17,010.00	147,261.00	147,261.00	130,251.00	265.73%
5.1.5	LOCALES SITUADOS EN EL INT. Y EXT. DE LOS MERCADOS	11,580.00	11,580.00	0.00	0.00	11,580.00	0.00%
5.1.6	ARRENDAMIENTO DE TERRENOS, MONTES PASTOS Y DEMAS BIENES DEL MUNICIPIO	10,470.00	10,470.00	0.00	0.00	10,470.00	0.00%
5.1.7	EXPEDICION EN COPIAS SIMPLE CERTIFICADA O REP. DE INFORMACION POR DERECHOS DE ACCESO A LA INFORMACION	1,500.00	1,500.00	183.00	183.00	1,317.00	12.20%
5.1.8	POR ASISTENCIA SOCIAL	2,550,000.00	2,550,000.00	0.00	0.00	2,550,000.00	0.00%
5.1.9	EXPLOTACION O ENAJENACION DE CUALQUIER NATURALEZA DE LOS BIENES PROPIEDAD DEL MUNICIPIO	1,500.00	1,500.00	0.00	0.00	1,500.00	0.00%
5.1.A	LOS CAPITALES Y VALORES DEL MUNICIPIO Y SUS RENDIMIENTOS	1,500.00	1,500.00	0.00	0.00	1,500.00	0.00%
5.1.B	LOS BIENES DE BENEFICIENCIA	2,000.00	2,000.00	0.00	0.00	2,000.00	0.00%
6.1.1	INTERESES MORATORIOS	1,500.00	1,500.00	0.00	0.00	1,500.00	0.00%
6.1.2	RECARGOS	356,658.00	356,658.00	162,994.00	162,994.00	193,664.00	45.70%
6.1.3	MULTAS MPUESTAS A LOS INFRACTORES DE	3,052,364.00	3,052,364.00	2,297,407.48	2,297,407.48	754,956.52	75.27%



SINDICO HACENDARIO
MINERAL DE LA REFORMA
EL COMPROMISO ES CONTIGO
2020-2024

MUNICIPIO DE MINERAL DE LA REFORMA, HGO.
ESTADO ANALÍTICO DE INGRESOS PRESUPUESTALES
DEL 01 DE ENERO AL 30 DE SEPTIEMBRE DE 2021

Número	Nombre	Estimado	Modificado	Devengado	Recaudado	Por Recaudar	Avance de Recaudacion
	LOS REGLAMENTOS ADMINISTRATIVOS POR BANDO DE POLICIA						
6.1.4	MULTAS FEDERALES NO FISCALES	762,346.00	762,346.00	171,736.24	171,736.24	590,609.76	22.53%
6.1.5	TESOROS OCULTOS	2,000.00	2,000.00	0.00	0.00	2,000.00	0.00%
6.1.6	BIENES Y HERENCIAS VACANTES	2,000.00	2,000.00	0.00	0.00	2,000.00	0.00%
6.1.7	DONACIONES HECHAS A FAVOR DEL MUNICIPIO	815,679.00	3,258,100.22	2,463,123.72	2,463,123.72	794,976.50	75.60%
6.1.8	CAUCIONES Y FIANZAS CUYA PERDIDA SE DECLARE POR RESOLUCION FIRME A FAVOR DEL MUNICIPIO	1,500.00	723,120.00	373,350.00	373,350.00	349,770.00	51.63%
6.1.9	REINTEGROS, INCLUIDOS LOS DERIVADOS DE RESPONSABILIDAD OFICIAL	59,208.00	59,208.00	0.00	0.00	59,208.00	0.00%
6.1.A	INTERESES	427,336.00	427,336.00	51,609.88	51,609.88	375,726.12	12.08%
6.1.B	INDEMNIZACION POR DAÑOS A BIENES MUNICIPALES	104,081.00	104,081.00	68,742.11	68,742.11	35,338.89	66.05%
6.1.C	REZAGOS DE EJERCICIOS FISCALES ANTERIORES	9,985,237.00	12,985,237.00	11,492,577.05	11,492,577.05	1,492,659.95	88.50%
6.1.D	APROVECHAMIENTOS DERIVADOS DE CAPACITACIONES CURSOS, TALLERES, CONFERENCIAS O EVENTOS	467,115.00	467,115.00	49,534.00	49,534.00	417,581.00	10.60%
6.1.E	MULTAS POR SANCIONES ADMINISTRATIVAS	0.00	0.00	217,861.62	217,861.62	-217,861.62	#DIV/0!
6.1.K	CONTROL CANINO	2,000.00	2,000.00	0.00	0.00	2,000.00	0.00%
7.9	OTROS INGRESOS	0.00	0.00	213,153.00	213,153.00	-213,153.00	#DIV/0!
8.1.1	FONDO GENERAL DE PARTICIPACIONES	91,014,145.07	92,496,437.00	66,173,650.31	66,173,650.31	26,322,786.69	71.54%
8.1.2	FONDO DE FOMENTO MUNICIPAL	35,825,424.01	35,500,291.00	19,059,225.49	19,059,225.49	16,441,065.51	53.69%
8.1.3	FONDO DE FISCALIZACION	4,989,265.00	5,207,736.00	3,836,479.02	3,836,479.02	1,371,256.98	73.67%
8.1.4	IMPUESTO SOBRE AUTOMOVILES NUEVOS (ISAN)	969,378.91	454,905.00	736,050.23	736,050.23	-281,145.23	161.80%
8.1.5	IMPUESTO ESPECIAL SOBRE PRODUCCION Y SERVICIOS (IEPS)	2,598,103.00	1,571,908.00	1,124,945.00	1,124,945.00	446,963.00	71.57%
8.1.6	INCENTIVOS A LA VENTA DE GASOLINA Y DIESEL	5,373,281.00	4,990,273.00	2,677,676.63	2,677,676.63	2,312,596.37	53.66%
8.1.7	COMPENSACIONES DEL ISAN	190,595.01	202,154.00	151,615.27	151,615.27	50,538.73	75.00%
8.1.D	IMPUESTO SOBRE LA RENTA (ISR)	12,770,000.00	13,620,000.00	9,558,341.00	9,558,341.00	4,061,659.00	70.18%
8.1.E	PARTICIPACIONES ESTATALES EXTRAORDINARIAS	0.00	8,000,000.00	8,000,000.00	8,000,000.00	0.00	100.00%
8.2.1	FONDO DE APORTACIONES PARA LA INFRAESTRUCTURA SOCIAL MUNICIPAL FAISM	15,044,128.00	14,878,987.00	13,391,088.30	13,391,088.30	1,487,898.70	90.00%
8.2.2	FONDO DE APORTACIONES PARA EL FORTALECIMIENTO DE LOS MUNICIPIOS FORTAMUN	107,672,326.00	106,367,471.00	79,775,602.92	79,775,602.92	26,591,868.08	75.00%
8.3.2	FEIEF	0.00	393,691.58	393,297.12	393,297.12	394.46	99.90%
8.3.4	ISR	0.00	15,000,000.00	15,000,000.00	15,000,000.00	0.00	100.00%
		422,136,558.00	479,822,644.20	354,044,371.18	354,044,371.18	125,778,273.02	73.79%

SECRETARÍA DE TESORERÍA
MINERAL DE LA REFORMA
EL COMPROMISO ES CONTIGO

L.C. ANA LAURA ORTIZ FLORES
TESORERA MUNICIPAL

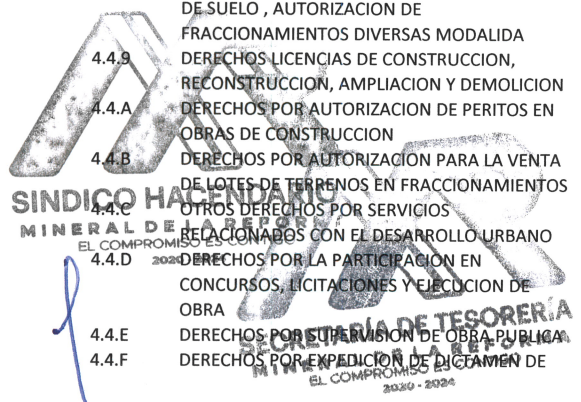

SINDICO HACENDARIO
MINERAL DE LA REFORMA
EL COMPROMISO ES CONTIGO

L.C. MATÍAS ORTEGA MARTÍNEZ
SINDICO HACENDARIO - 2021

DR. ISRAEL JORGE FELIX SOTO
PRESIDENTE MUNICIPAL
PRESIDENTE MUNICIPAL
MINERAL DE LA REFORMA
EL COMPROMISO ES CONTIGO
2020 - 2024



MUNICIPIO DE MINERAL DE LA REFORMA, HGO.
ESTADO ANALÍTICO DE INGRESOS POR FUENTE DE FINANCIAMIENTO
DEL 01 DE ENERO AL 30 DE SEPTIEMBRE DE 2021

Número	Nombre	Estimado	Modificado	Devengado	Recaudado
RECURSOS FISCALES					
6.1.A	INTERESES	0.00	0.00	7,099.64	7,099.64
8.1.D	IMPUESTO SOBRE LA RENTA (ISR)	12,770,000.00	13,620,000.00	9,558,341.00	9,558,341.00
8.3.4	ISR	0.00	15,000,000.00	15,000,000.00	15,000,000.00
TOTAL ISR		12,770,000.00	28,620,000.00	24,565,440.64	24,565,440.64
INGRESOS PROPIOS					
1.1.2	IMPUESTO SOBRE JUEGOS PERMITIDOS, ESPECTACULOS PUBLICOS, DIVERSIONES Y APARATOS MECANICOS O ELECTRO	440,464.00	440,464.00	381,716.00	381,716.00
1.1.3	IMPUESTO AL COMERCIO AMBULANTE	744,343.00	1,744,343.00	1,199,941.00	1,199,941.00
1.2.1	IMPUESTO PREDIAL URBANO	38,381,758.00	48,087,946.55	32,866,043.29	32,866,043.29
1.2.2	IMPUESTO PREDIAL RUSTICO	10,920,977.00	15,273,622.45	10,725,560.44	10,725,560.44
1.2.3	IMPUESTO PREDIAL EJIDAL	143,135.00	1,526,130.22	134,024.50	134,024.50
1.2.4	IMPUESTO SOBRE TRASLACION DE DOMINIO Y OTRAS OPERACIONES CON BIENES INMUEBLES	28,924,630.00	29,936,662.00	29,067,469.83	29,067,469.83
1.4	IMPUESTOS AL COMERCIO EXTERIOR	0.00	0.00	750.00	750.00
1.6	IMPUESTOS ECOLÓGICOS	0.00	0.00	69,010.10	69,010.10
1.7.1	ACCESORIOS DE LOS IMPUESTOS	2,134,325.00	2,134,325.00	2,370,676.07	2,370,676.07
4.3.1	DERECHOS POR SERVICIO DE PANTEONES	1,144,955.00	1,144,955.00	1,515,587.30	1,515,587.30
4.3.2	DERECHOS POR SRVICIOS DE LIMPIAS	3,147,662.00	3,147,662.00	1,933,049.94	1,933,049.94
4.3.3	DERECHOS POR SERVICIOS DE ALUMBRADO PUBLICO	6,901,888.00	9,843,385.91	6,740,016.10	6,740,016.10
4.3.4	DERECHOS POR SERV. PRESTADOS EN MATERIA DE SEGURIDAD PUBLICA Y TRANSITO	2,139,793.00	2,139,793.00	2,125,896.70	2,125,896.70
4.3.5	DERECHOS POR EXOEDICION, REVALIDACION Y CANJE ESTB. CON BEBIDAS ALCOHOLICAS	3,084,183.00	4,584,183.00	3,831,768.12	3,831,768.12
4.3.6	DERECHOS POR USO DE RASTRO ,GUARDA Y MATANZA DE GANADO	71,111.00	71,111.00	42,469.00	42,469.00
4.3.7	DERECHOS POR SERVICIOS DE AGUA POTABLE	33,793.00	33,793.00	0.00	0.00
4.4.1	DERECHOS POR REGISTRO FAMILIAR	723,457.00	723,457.00	655,507.10	655,507.10
4.4.2	DERECHOS POR SERVICIOS CERTIFICACIONES LEGALIZACIONES Y EXPEDICION DE COPIAS CERTIFICADAS	2,786,488.00	2,786,488.00	2,397,592.45	2,397,592.45
4.4.3	DERECHOS POR SERVICIOS DE EXPEDICION Y RENOVACION DE PLACA DE FUNCIONAMIENTO DE ESTABLECIMIENTOS COM	5,491,958.00	6,491,958.00	6,061,779.12	6,061,779.12
4.4.4	DERECHOS POR EXPEDICION Y REVALIDACION DE LICENCIAS O PERMISOS PRA LA COLOC. Y EMISION DE ANUN. PUB	1,747,688.00	2,547,688.00	2,157,657.93	2,157,657.93
4.4.5	DERECHOS POR LICENCIA O PERMISO PARA LA PRESTACION DEL SERVICIO DE ESTACIONAMIENTO Y PENSIONES	50,000.00	50,000.00	5,285.40	5,285.40
4.4.6	DERECHOS POR ALINEAMIENTO, DESLINDE Y NOMENCLATURA	561,111.00	561,111.00	367,888.09	367,888.09
4.4.7	DERECHOS POR REALIZACION Y EXPEDICION DE AVALUOS CATASTRALES	7,176,600.00	7,303,320.00	5,337,899.60	5,337,899.60
4.4.8	DERECHOS OTORGAMIENTO LICENCIAS DE USO DE SUELO , AUTORIZACION DE FRACCIONAMIENTOS DIVERSAS MODALIDA	0.00	4,987,324.27	1,400,359.40	1,400,359.40
4.4.9	DERECHOS LICENCIAS DE CONSTRUCCION, RECONSTRUCCION, AMPLIACION Y DEMOLICION	7,854,755.00	7,854,755.00	3,606,024.56	3,606,024.56
4.4.A	DERECHOS POR AUTORIZACION DE PERITOS EN OBRAS DE CONSTRUCCION	6,935.00	6,935.00	0.00	0.00
4.4.B	DERECHOS POR AUTORIZACION PARA LA VENTA DE LOTES DE TERRENOS EN FRACCIONAMIENTOS	595.00	595.00	0.00	0.00
4.4.C	OTROS DERECHOS POR SERVICIOS RELACIONADOS CON EL DESARROLLO URBANO	475,964.00	475,964.00	262,744.61	262,744.61
4.4.D	DERECHOS POR LA PARTICIPACION EN CONCURSOS, LICITACIONES Y EJECUCION DE OBRA	0.00	7,518.00	0.00	0.00
4.4.E	DERECHOS POR SU PERMISION DE OBRA PUBLICA	0.00	467,916.00	29,259.30	29,259.30
4.4.F	DERECHOS POR EXPEDICION DE LICENCIAMEN DE	209,160.00	209,160.00	0.00	0.00



MUNICIPIO DE MINERAL DE LA REFORMA, HGO.
ESTADO ANALÍTICO DE INGRESOS POR FUENTE DE FINANCIAMIENTO
DEL 01 DE ENERO AL 30 DE SEPTIEMBRE DE 2021

Número	Nombre	Estimado	Modificado	Devengado	Recaudado
4.4.G	IMPACTO AMBIENTAL Y OTROS SERVICIOS EN MATERIA ECOLOGICA DERECHO ESPECIAL PARA OBRAS POR COOPERACION	30,551.00	30,551.00	0.00	0.00
4.5.1	ACCESORIOS DE DERECHOS	1,727,049.00	1,727,049.00	1,170,896.84	1,170,896.84
5.1.4	USO DE PLAZAS Y PISOS EN LAS CALLES, PASAJES Y LUGARES PUBLICOS	17,010.00	17,010.00	147,261.00	147,261.00
5.1.5	LOCALES SITUADOS EN EL INT. Y EXT. DE LOS MERCADOS	11,580.00	11,580.00	0.00	0.00
5.1.6	ARRENDAMIENTO DE TERRENOS, MONTES PASTOS Y DEMAS BIENES DEL MUNICIPIO	10,470.00	10,470.00	0.00	0.00
5.1.7	EXPEDICION EN COPIAS SIMPLE CERTIFICADA O REP. DE INFORMACION POR DERECHOS DE ACCESO A LA INFORMACION	1,500.00	1,500.00	183.00	183.00
5.1.8	POR ASISTENCIA SOCIAL	2,550,000.00	2,550,000.00	0.00	0.00
5.1.9	EXPLOTACION O ENAJENACION DE CUALQUIER NATURALEZA DE LOS BIENES PROPIEDAD DEL MUNICIPIO	1,500.00	1,500.00	0.00	0.00
5.1.A	LOS CAPITALES Y VALORES DEL MUNICIPIO Y SUS RENDIMIENTOS	1,500.00	1,500.00	0.00	0.00
5.1.B	LOS BIENES DE BENEFICIENCIA	2,000.00	2,000.00	0.00	0.00
6.1.1	INTERESES MORATORIOS	1,500.00	1,500.00	0.00	0.00
6.1.2	RECARGOS	356,658.00	356,658.00	162,994.00	162,994.00
6.1.3	MULTAS MPUESTAS A LOS INFRACTORES DE LOS REGLAMENTOS ADMINISTRATIVOS POR BANDO DE POLICIA	3,052,364.00	3,052,364.00	2,297,407.48	2,297,407.48
6.1.4	MULTAS FEDERALES NO FISCALES	762,346.00	762,346.00	171,736.24	171,736.24
6.1.5	TESOROS OCULTOS	2,000.00	2,000.00	0.00	0.00
6.1.6	BIENES Y HERENCIAS VACANTES	2,000.00	2,000.00	0.00	0.00
6.1.7	DONACIONES HECHAS A FAVOR DEL MUNICIPIO	815,679.00	3,258,100.22	2,463,123.72	2,463,123.72
6.1.8	CAUCIONES Y FIANZAS CUYA PERDIDA SE DECLARE POR RESOLUCION FIRME A FAVOR DEL MUNICIPIO	1,500.00	723,120.00	373,350.00	373,350.00
6.1.9	REINTEGROS, INCLUIDOS LOS DERIVADOS DE RESPONSABILIDAD OFICIAL	59,208.00	59,208.00	0.00	0.00
6.1.A	INTERESES	427,336.00	427,336.00	18,506.42	18,506.42
6.1.B	INDEMNIZACION POR DAÑOS A BIENES MUNICIPALES	104,081.00	104,081.00	68,742.11	68,742.11
6.1.C	REZAGOS DE EJERCICIOS FISCALES ANTERIORES	9,985,237.00	12,985,237.00	11,492,577.05	11,492,577.05
6.1.D	APROVECHAMIENTOS DERIVADOS DE CAPACITACIONES CURSOS, TALLERES, CONFERENCIAS O EVENTOS	467,115.00	467,115.00	49,534.00	49,534.00
6.1.E	MULTAS POR SANCIONES ADMINISTRATIVAS	0.00	0.00	217,861.62	217,861.62
6.1.K	CONTROL CANINO	2,000.00	2,000.00	0.00	0.00
7.9	OTROS INGRESOS	0.00	0.00	213,153.00	213,153.00
TOTAL INGRESOS PROPIOS		145,689,912.00	181,138,790.62	134,133,296.43	134,133,296.43
FONDO DE APORTACIONES PARA LA INFRAESTRUCTURA SOCIAL MUNICIPAL					
6.1.A	INTERESES	0.00	0.00	4,592.75	4,592.75
8.2.1	FONDO DE APORTACIONES PARA LA INFRAESTRUCTURA SOCIAL MUNICIPAL FAISM	15,044,128.00	14,878,987.00	13,391,088.30	13,391,088.30
TOTAL FAISM		15,044,128.00	14,878,987.00	13,395,681.05	13,395,681.05
FONDO DE APORTACIONES PARA EL FORTALECIMIENTO DE LOS MUNICIPIOS					
6.1.A	INTERESES	0.00	0.00	6,646.18	6,646.18
8.2.2	FONDO DE APORTACIONES PARA EL FORTALECIMIENTO DE LOS MUNICIPIOS FORTAMUN	107,672,326.00	106,367,471.00	79,775,602.92	79,775,602.92
TOTAL FORTAMUN		107,672,326.00	106,367,471.00	79,782,249.10	79,782,249.10
FONDO PARA LA ESTABILIZACION DE LOS INGRESOS DE LAS ENTIDADES FEDERATIVAS					
6.1.A	INTERESES	0.00	0.00	561.81	561.81
8.3.2	FEIEF	0.00	393,691.58	393,297.12	393,297.12



MUNICIPIO DE MINERAL DE LA REFORMA, HGO.
ESTADO ANALÍTICO DE INGRESOS POR FUENTE DE FINANCIAMIENTO
DEL 01 DE ENERO AL 30 DE SEPTIEMBRE DE 2021

Número	Nombre	Estimado	Modificado	Devengado	Recaudado
TOTAL FIEIF		0.00	393,691.58	393,858.93	393,858.93
FONDO GENERAL DE PARTICIPACIONES					
6.1.A	INTERESES	0.00	0.00	10,202.58	10,202.58
8.1.1	FONDO GENERAL DE PARTICIPACIONES	91,014,145.07	92,496,437.00	66,173,650.31	66,173,650.31
TOTAL FGP		91,014,145.07	92,496,437.00	66,183,852.89	66,183,852.89
FONDO DE FOMENTO MUNICIPAL					
6.1.A	INTERESES	0.00	0.00	2,952.85	2,952.85
8.1.2	FONDO DE FOMENTO MUNICIPAL	35,825,424.01	35,500,291.00	19,059,225.49	19,059,225.49
TOTAL FFM		35,825,424.01	35,500,291.00	19,062,178.34	19,062,178.34
IMPUESTO ESPECIAL SOBRE PRODUCCIÓN Y SERVICIOS					
6.1.A	INTERESES	0.00	0.00	28.83	28.83
8.1.5	IMPUESTO ESPECIAL SOBRE PRODUCCION Y SERVICIOS (IEPS)	2,598,103.00	1,571,908.00	1,124,945.00	1,124,945.00
TOTAL IEPS		2,598,103.00	1,571,908.00	1,124,973.83	1,124,973.83
INCENTIVO A LA VENTA DE DIESEL Y GASOLINA					
6.1.A	INTERESES	0.00	0.00	168.69	168.69
8.1.6	INCENTIVOS A LA VENTA DE GASOLINA Y DIESEL	5,373,281.00	4,990,273.00	2,677,676.63	2,677,676.63
TOTAL IEPS GASOLINA		5,373,281.00	4,990,273.00	2,677,845.32	2,677,845.32
IMPUESTO SOBRE AUTOMOVILES NUEVOS					
6.1.A	INTERESES	0.00	0.00	202.23	202.23
8.1.4	IMPUESTO SOBRE AUTOMOVILES NUEVOS (ISAN)	969,378.91	454,905.00	736,050.23	736,050.23
TOTAL ISAN		969,378.91	454,905.00	736,252.46	736,252.46
COMPENSACIÓN AL IMPUESTO SOBRE AUTOMOVILES NUEVOS					
6.1.A	INTERESES	0.00	0.00	4.55	4.55
8.1.7	COMPENSACIONES DEL ISAN	190,595.01	202,154.00	151,615.27	151,615.27
TOTAL CISAN		190,595.01	202,154.00	151,619.82	151,619.82
FONDO DE FISCALIZACIÓN Y RECAUDACIÓN					
6.1.A	INTERESES	0.00	0.00	643.35	643.35
8.1.3	FONDO DE FISCALIZACION	4,989,265.00	5,207,736.00	3,836,479.02	3,836,479.02
TOTAL FISCALIZACIÓN		4,989,265.00	5,207,736.00	3,837,122.37	3,837,122.37
TRANSFERENCIAS DE RECURSOS ESTATALES EXTRAORDINARIOS					
8.1.E	PARTICIPACIONES ESTATALES EXTRAORDINARIAS	0	8,000,000.00	8,000,000.00	8,000,000.00
TOTAL TRANSF. DE RECURSOS ESTATALES EXT.		0.00	8,000,000.00	8,000,000.00	8,000,000.00
TOTAL GENERAL		422,136,558.00	479,822,644.20	354,044,371.18	354,044,371.18

SECRETARÍA DE TESORERÍA
MINERAL DE LA REFORMA
 EL COMPROMISO ES CONTIGO
 2020 - 2024

L.C. ANA LAURA ORTIZ FLORES
 TESORERA MUNICIPAL

PRESIDENTE MUNICIPAL
MINERAL DE LA REFORMA
 EL COMPROMISO ES CONTIGO
 2020 - 2024

SINDICO HACENDARIO
MINERAL DE LA REFORMA
 EL COMPROMISO ES CONTIGO
 2020 - 2024

L.C. MATILDE ORTEGA MARTINEZ
 SINDICO HACENDARIO