


MUNICIPIO DE MINERAL DE LA REFORMA, HGO.

ESTADO DE ACTIVIDADES
DEL 01 DE ENERO AL 31 ENERO DE 2021

	2021	2020
INGRESOS Y OTROS BENEFICIOS		
INGRESOS DE GESTIÓN	40,687,259.82	154,824,466.26
IMPUESTOS	33,420,460.34	86,918,445.62
CUOTAS Y APORTACIONES DE SEGURIDAD SOCIAL	-	-
CONTRIBUCIONES DE MEJORAS	-	29,662.98
DERECHOS	3,258,548.97	49,716,677.84
PRODUCTOS	-	2,034,316.00
APROVECHAMIENTOS	4,008,250.51	16,125,363.82
INGRESOS POR VENTA DE BIENES Y PRESTACIÓN DE SERVICIOS	-	-
PART, APORT, CONV, INCENT. DERIV. D/COLAB. FISCAL, F. DIST. DE APORT, TRANSF, ASIG, SU	21,873,176.77	287,499,068.49
PART, APORT, CONV, INCENT. DERIV. D/COLAB. FISCAL, F. DIST. DE APORT	21,873,176.77	287,499,068.49
TRANSFERENCIAS, ASIGNACIONES, SUBSIDIOS Y SUBVENCIONES Y PENSIONES Y JUBILACIONES	-	-
OTROS INGRESOS Y BENEFICIOS	-	526,509.22
INGRESOS FINANCIEROS	-	-
INCREMENTO POR VARIACIÓN DE INVENTARIOS	-	-
DISMINUCIÓN DEL EXCESO DE ESTIMACIONES POR PÉRDIDA O DETERIORO U OBSOLESCENCIA	-	-
DISMINUCIÓN DEL EXCESO DE PROVISIONES	-	-
OTROS INGRESOS Y BENEFICIOS VARIOS	-	526,509.22
TOTAL DE INGRESOS Y OTROS BENEFICIOS	62,560,436.59	442,890,043.97
GASTOS Y OTRAS PÉRDIDAS		
GASTOS DE FUNCIONAMIENTO	14,468,333.31	370,782,322.64
SERVICIOS PERSONALES	11,311,956.00	175,807,050.29
MATERIALES Y SUMINISTROS	1,479,454.00	50,118,467.62
SERVICIOS GENERALES	1,676,923.31	144,856,804.73
TRANSFERENCIAS, ASIGNACIONES, SUBSIDIOS Y OTRAS AYUDAS	1,237,158.84	24,567,581.61
TRANSFERENCIAS INTERNAS Y ASIGNACIONES AL SECTOR PÚBLICO	1,000,000.00	14,922,000.00
TRANSFERENCIAS AL RESTO DEL SECTOR PÚBLICO	-	-
SUBSIDIOS Y SUBVENCIONES	-	-
AYUDAS SOCIALES	237,158.84	9,645,581.61
PENSIONES Y JUBILACIONES	-	-
TRANSFERENCIAS A FIDEICOMISOS, MANDATOS Y CONTRATOS ANÁLOGOS	-	-
TRANSFERENCIAS A LA SEGURIDAD SOCIAL	-	-
DONATIVOS	-	-
TRANSFERENCIAS AL EXTERIOR	-	-
PARTICIPACIONES Y APORTACIONES	-	2,880,379.20
PARTICIPACIONES	-	-
APORTACIONES	-	-





CONVENIOS	-	2,880,379.20
INTERESES, COMISIONES Y OTROS GASTOS DE LA DEUDA PÚBLICA	-	-
INTERESES DE LA DEUDA PÚBLICA	-	-
COMISIONES DE LA DEUDA PÚBLICA	-	-
GASTOS DE LA DEUDA PÚBLICA	-	-
COSTO POR COBERTURAS	-	-
APOYOS FINANCIEROS	-	-
OTROS GASTOS Y PÉRDIDAS EXTRAORDINARIAS	-	-
ESTIMACIONES, DEPRECIACIONES, DETERIOROS, OBSOLESCENCIAS Y AMORTIZACIONES	-	-
PROVISIONES	-	-
DISMINUCIONES DE INVENTARIOS	-	-
AUMENTO POR INSUFICIENCIA DE ESTIMACIONES POR PÉRDIDA O DETERIORO U OBSOLE	-	-
AUMENTO POR INSUFICIENCIA DE PROVISIONES	-	-
OTROS GASTOS	-	-
INVERSIÓN PÚBLICA	-	-
INVERSIÓN PÚBLICA NO CAPITALIZABLE	-	-
TOTAL DE GASTOS Y OTRAS PÉRDIDAS	15,705,492.15	398,230,283.45
RESULTADOS DEL EJERCICIO (AHORRO/DESAHORRO).....	46,854,944.44	44,619,760.52

Bajo protesta de decir verdad declaramos que los Estados Financieros y sus notas, son razonablemente correctos y son responsabilidad del emisor.




SECRETARÍA DE TERCERÍA
MINERAL DE LA REFORMA
 L.C. JOSE REYES BAÑOS ORTIZ
 TRESORERO MUNICIPAL
 2020 - 2024

SINDICO HACENDARIO
MINERAL DE LA REFORMA
 L.C. MATILDE ORTEGA MARTINEZ
 SINDICO HACENDARIO
 2020 - 2024




PRESIDENTE MUNICIPAL
MINERAL DE LA REFORMA
 L.C. RAFAEL JORGE MUÑOZ
 PRESIDENTE MUNICIPAL
 EL COMPROMISO ES CONTIGO
 2020 - 2024



MUNICIPIO DE MINERAL DE LA REFORMA, HGO.

ESTADO DE ACTIVIDADES
DEL 01 DE ENERO AL 28 FEBRERO DE 2021

	2021	2020
INGRESOS Y OTROS BENEFICIOS		
INGRESOS DE GESTIÓN	55,154,683.28	154,824,466.26
IMPUESTOS	41,165,997.38	86,918,445.62
CUOTAS Y APORTACIONES DE SEGURIDAD SOCIAL	-	-
CONTRIBUCIONES DE MEJORAS	-	29,662.98
DERECHOS	7,184,474.99	49,716,677.84
PRODUCTOS	-	2,034,316.00
APROVECHAMIENTOS	6,804,210.91	16,125,363.82
INGRESOS POR VENTA DE BIENES Y PRESTACIÓN DE SERVICIOS	-	-
PART, APORT, CONV, INCENT. DERIV. D/COLAB. FISCAL, F. DIST. DE APORT, TRANSF, ASIG, SU	47,663,684.42	287,499,068.49
PART, APORT, CONV, INCENT. DERIV. D/COLAB. FISCAL, F. DIST. DE APORT	47,663,684.42	287,499,068.49
TRANSFERENCIAS, ASIGNACIONES, SUBSIDIOS Y SUBVENCIONES Y PENSIONES Y JUBILACIONES	-	-
OTROS INGRESOS Y BENEFICIOS	-	526,509.22
INGRESOS FINANCIEROS	-	-
INCREMENTO POR VARIACIÓN DE INVENTARIOS	-	-
DISMINUCIÓN DEL EXCESO DE ESTIMACIONES POR PÉRDIDA O DETERIORO U OBSOLESCEN	-	-
DISMINUCIÓN DEL EXCESO DE PROVISIONES	-	-
OTROS INGRESOS Y BENEFICIOS VARIOS	-	526,509.22
TOTAL DE INGRESOS Y OTROS BENEFICIOS	102,818,367.70	442,850,043.97

GASTOS Y OTRAS PÉRDIDAS


GASTOS DE FUNCIONAMIENTO	31,880,338.94	370,782,322.64
SERVICIOS PERSONALES	22,609,635.00	175,807,050.29
MATERIALES Y SUMINISTROS	2,832,460.16	50,118,467.62
SERVICIOS GENERALES	6,438,243.78	144,856,804.73
TRANSFERENCIAS, ASIGNACIONES, SUBSIDIOS Y OTRAS AYUDAS	2,843,444.15	24,567,581.61
TRANSFERENCIAS INTERNAS Y ASIGNACIONES AL SECTOR PÚBLICO	2,000,000.00	14,922,000.00
TRANSFERENCIAS AL RESTO DEL SECTOR PÚBLICO	-	-
SUBSIDIOS Y SUBVENCIONES	-	-
AYUDAS SOCIALES	843,444.15	9,645,581.61
PENSIONES Y JUBILACIONES	-	-
TRANSFERENCIAS A FIDEICOMISOS, MANDATOS Y CONTRATOS ANÁLOGOS	-	-
TRANSFERENCIAS A LA SEGURIDAD SOCIAL	-	-
DONATIVOS	-	-
TRANSFERENCIAS AL EXTERIOR	-	-
PARTICIPACIONES Y APORTACIONES	-	2,880,379.20
PARTICIPACIONES	-	-
APORTACIONES	-	-



Handwritten signatures in blue ink.

CONVENIOS	-	2,880,379.20
INTERESES, COMISIONES Y OTROS GASTOS DE LA DEUDA PÚBLICA	-	-
INTERESES DE LA DEUDA PÚBLICA	-	-
COMISIONES DE LA DEUDA PÚBLICA	-	-
GASTOS DE LA DEUDA PÚBLICA	-	-
COSTO POR COBERTURAS	-	-
APOYOS FINANCIEROS	-	-
OTROS GASTOS Y PÉRDIDAS EXTRAORDINARIAS	-	-
ESTIMACIONES, DEPRECIACIONES, DETERIOROS, OBSOLESCENCIAS Y AMORTIZACIONES	-	-
PROVISIONES	-	-
DISMINUCIONES DE INVENTARIOS	-	-
AUMENTO POR INSUFICIENCIA DE ESTIMACIONES POR PÉRDIDA O DETERIORO U OBSOLE	-	-
AUMENTO POR INSUFICIENCIA DE PROVISIONES	-	-
OTROS GASTOS	-	-
INVERSIÓN PÚBLICA	-	-
INVERSIÓN PÚBLICA NO CAPITALIZABLE	-	-
TOTAL DE GASTOS Y OTRAS PÉRDIDAS	34,723,783.09	398,230,283.45
RESULTADOS DEL EJERCICIO (AHORRO/DESAHORRO).....	68,094,584.61	44,619,760.52

Bajo protesta de decir verdad declaramos que los Estados Financieros y sus notas, son razonablemente correctos y son responsabilidad del emisor.




SECRETARÍA DE TESORERÍA
MINERAL DE LA REFORMA
EL COMPROMISO ES CONTINÚO

LIC. JORGE EDUARDO DANIEL ESCAMILLA
TESORERO MUNICIPAL



SINDICO HACENDARIO

IL.C. MATILDE ORTEGA MARTINEZ
SINDICO HACENDARIO
2020 - 2024



PRESIDENTE MUNICIPAL




LIC. ISRAEL JORGE PEIX SOTO
PRESIDENTE MUNICIPAL



MUNICIPIO DE MINERAL DE LA REFORMA, HGO.

ESTADO DE ACTIVIDADES
DEL 01 DE ENERO AL 31 MARZO DE 2021


	2021	2020
	-----	-----
INGRESOS Y OTROS BENEFICIOS		
INGRESOS DE GESTIÓN	70,217,390.74	154,824,466.26
IMPUESTOS	46,792,962.58	86,918,445.62
CUOTAS Y APORTACIONES DE SEGURIDAD SOCIAL	-	-
CONTRIBUCIONES DE MEJORAS	-	29,662.98
DERECHOS	14,819,969.84	49,716,677.84
PRODUCTOS	-	2,034,316.00
APROVECHAMIENTOS	8,396,350.32	16,125,363.82
INGRESOS POR VENTA DE BIENES Y PRESTACIÓN DE SERVICIOS	-	-
PART,APORT,CONV,INCENT. DERIV. D/COLAB.FISCAL, F. DIST. DE APORT,TRANSF, ASIG, SU	83,066,405.40	287,499,068.49
PART,APORT,CONV,INCENT. DERIV. D/COLAB.FISCAL, F. DIST. DE APORT	83,066,405.40	287,499,068.49
TRANSFERENCIAS, ASIGNACIONES, SUBSIDIOS Y SUBVENCIONES Y PENSIONES Y JUBILACIONES	-	-
OTROS INGRESOS Y BENEFICIOS	-	526,509.22
INGRESOS FINANCIEROS	-	-
INCREMENTO POR VARIACIÓN DE INVENTARIOS	-	-
DISMINUCIÓN DEL EXCESO DE ESTIMACIONES POR PÉRDIDA O DETERIORO U OBSOLESCENCIA	-	-
DISMINUCIÓN DEL EXCESO DE PROVISIONES	-	-
OTROS INGRESOS Y BENEFICIOS VARIOS	-	526,509.22
TOTAL DE INGRESOS Y OTROS BENEFICIOS	153,283,796.14	442,850,043.97
GASTOS Y OTRAS PÉRDIDAS		
GASTOS DE FUNCIONAMIENTO	56,141,847.21	370,782,322.64
SERVICIOS PERSONALES	36,678,948.54	175,807,050.29
MATERIALES Y SUMINISTROS	4,964,279.53	50,118,467.62
SERVICIOS GENERALES	14,498,619.14	144,856,804.73
TRANSFERENCIAS, ASIGNACIONES, SUBSIDIOS Y OTRAS AYUDAS	5,937,411.03	24,567,581.61
TRANSFERENCIAS INTERNAS Y ASIGNACIONES AL SECTOR PÚBLICO	3,500,000.00	14,922,000.00
TRANSFERENCIAS AL RESTO DEL SECTOR PÚBLICO	-	-
SUBSIDIOS Y SUBVENCIONES	-	-
AYUDAS SOCIALES	2,437,411.03	9,645,581.61
PENSIONES Y JUBILACIONES	-	-
TRANSFERENCIAS A FIDEICOMISOS, MANDATOS Y CONTRATOS ANÁLOGOS	-	-
TRANSFERENCIAS A LA SEGURIDAD SOCIAL	-	-
DONATIVOS	-	-
TRANSFERENCIAS AL EXTERIOR	-	-
PARTICIPACIONES Y APORTACIONES	-	2,880,379.20
PARTICIPACIONES	-	-
APORTACIONES	-	-




[Handwritten mark]

CONVENIOS	-	2,880,379.20
INTERESES, COMISIONES Y OTROS GASTOS DE LA DEUDA PÚBLICA	-	-
INTERESES DE LA DEUDA PÚBLICA	-	-
COMISIONES DE LA DEUDA PÚBLICA	-	-
GASTOS DE LA DEUDA PÚBLICA	-	-
COSTO POR COBERTURAS	-	-
APOYOS FINANCIEROS	-	-
OTROS GASTOS Y PÉRDIDAS EXTRAORDINARIAS	-	-
ESTIMACIONES, DEPRECIACIONES, DETERIOROS, OBSOLESCENCIAS Y AMORTIZACIONES	-	-
PROVISIONES	-	-
DISMINUCIONES DE INVENTARIOS	-	-
AUMENTO POR INSUFICIENCIA DE ESTIMACIONES POR PÉRDIDA O DETERIORO U OBSOLE	-	-
AUMENTO POR INSUFICIENCIA DE PROVISIONES	-	-
OTROS GASTOS	-	-
INVERSIÓN PÚBLICA	-	-
INVERSIÓN PÚBLICA NO CAPITALIZABLE	-	-
TOTAL DE GASTOS Y OTRAS PÉRDIDAS	62,079,258.24	398,230,283.45
RESULTADOS DEL EJERCICIO (AHORRO/DESAHORRO).....	91,204,537.90	44,619,760.52


Bajo protesta de decir verdad declaramos que los Estados Financieros y sus notas, son razonablemente correctos y son responsabilidad del emisor.



LIC. JORGE EDUARDO DANIEL ESCAMILLA
TESORERO MUNICIPAL



L.C. MATILDE ORTEGA MARTÍNEZ
SINDICO HACENDARIO



LIC. ISRAEL JORGE FELIX SOTO
PRESIDENTE MUNICIPAL
EL COMPROMISO ES CONTIGO
2019 - 2024

