

**MUNICIPIO DE MINERAL DE LA REFORMA, HGO**  
**NOTAS AL ESTADO DE SITUACION FINANCIERA**  
**AL MES DE JULIO DEL 2020**

**ESF-01 FONDOS CON AFECTACIÓN ESPECÍFICA E INVERSIONES FINANCIERAS:**

Cuenta	Nombre de la Cuenta	Monto	Tipo
1.1.1.4	INVERSIONES TEMPORALES (HASTA 3 MESES)	862,197.53	
1.1.1.5	FONDOS CON AFECTACIÓN ESPECÍFICA	-	
1.1.2.1	INVERSIONES FINANCIERAS DE CORTO PLAZO	-	
1.2.1.1	INVERSIONES A LARGO PLAZO	-	
TOTAL		862,197.53	

**ESF-02 CONTRIBUCIONES POR RECUPERAR:**

Cuenta	Nombre de la Cuenta	Monto	2,019	2,018	2,017	2,016
1.1.2.2	CUENTAS POR COBRAR A CORTO PLAZO	772,023.21	772,023.21	772,023.21	772,023.59	772,023.54
1.1.2.4	INGRESOS POR RECUPERAR A CORTO PLAZO	4,713,739.95	735,437.11	0.01	0.01	-
TOTAL		5,485,763.16	1,507,460.32	772,023.22	772,023.60	772,023.54

**ESF-03 CONTRIBUCIONES POR RECUPERAR CORTO PLAZO:**

Cuenta	Nombre de la Cuenta	Monto	90 días	180 días	365 días	+365 días
1.1.2.3	DEUDORES DIVERSOS POR COBRAR A CORTO PLAZO	28,039.11	-	2,000.00	1,750.00	24,289.11
1.1.2.5	DEUDORES POR ANTICIPOS DE TESORERÍA A CORTO PLAZO	-	-	-	-	-
1.1.3	DERECHOS A RECIBIR BIENES O SERVICIOS	9,911.18	-	-	-	9,911.18
1.1.3.1	ANTICIPO A PROVEEDORES POR ADQUISICIÓN DE BIENES Y PRESTACIÓN DE SERVICIOS A CORTO PLAZO	9,911.18	-	-	-	9,911.18
1.1.3.2	ANTICIPO A PROVEEDORES POR ADQUISICIÓN DE BIENES INMUEBLES Y MUEBLES A CORTO PLAZO	-	-	-	-	-
1.1.3.3	ANTICIPO A PROVEEDORES POR ADQUISICIÓN DE BIENES INTANGIBLES A CORTO PLAZO	-	-	-	-	-
1.1.3.4	ANTICIPO A CONTRATISTAS POR OBRAS PÚBLICAS A CORTO PLAZO	-	-	-	-	-
1.1.3.9	OTROS DERECHOS A RECIBIR BIENES O SERVICIOS A CORTO PLAZO	-	-	-	-	-
TOTAL		37,950.29	-	2,000.00	1,750.00	34,200.29

**ESF-04 INVENTARIO:**

Cuenta	Nombre de la Cuenta	Monto
1.1.4	INVENTARIOS	-
1.1.4.1	INVENTARIO DE MERCANCÍAS PARA VENTA	-
1.1.4.2	INVENTARIO DE MERCANCÍAS TERMINADAS	-
1.1.4.3	INVENTARIO DE MERCANCÍAS EN PROCESO DE ELABORACIÓN	-
1.1.4.4	INVENTARIO DE MATERIAS PRIMAS, MATERIALES Y SUMINISTROS PARA PRODUCCIÓN	-
1.1.4.5	BIENES EN TRÁNSITO	-
TOTAL		-

**ESF-05 ALMACENES:**

Cuenta	Nombre de la Cuenta	Monto	Método
1.1.5	ALMACENES	-	
1.1.5.1	ALMACÉN DE MATERIALES Y SUMINISTROS DE CONSUMO	-	
TOTAL		-	

**ESF-06 FIDEICOMISOS, MANDATOS Y CONTRATOS ANÁLOGOS:**

Cuenta	Nombre de la Cuenta	Monto	Tipo	Característica
1.2.1.3	FIDEICOMISOS, MANDATOS Y CONTRATOS ANÁLOGOS	-		
TOTAL		-		

**ESF-07 PARTICIPACIONES Y APORTACIONES DE CAPITAL:**

Cuenta	Nombre de la Cuenta	Monto
1.2.1.4	PARTICIPACIONES Y APORTACIONES DE CAPITAL	-
TOTAL		-

**ESF-08 BIENES MUEBLES E INMUEBLES:**

Cuenta	Nombre de la Cuenta	Monto	Dep. Gasto	Dep. Acum.	Método	Tasas (*)
--------	---------------------	-------	------------	------------	--------	-----------



**MUNICIPIO DE MINERAL DE LA REFORMA, HGO**  
**NOTAS AL ESTADO DE SITUACION FINANCIERA**  
**AL MES DE JULIO DEL 2020**

1.2.3	BIENES INMUEBLES, INFRAESTRUCTURA Y CONSTRUCCIONES EN PROCESO	361,938,118.59	-	-	Línea recta
1.2.3.1	TERRENOS	55,453,530.33	-	-	Línea recta
1.2.3.2	VIVIENDAS	486,239.09	-	-	Línea recta
1.2.3.3	EDIFICIOS NO HABITACIONALES	8,640,343.70	-	-	Línea recta
1.2.3.4	INFRAESTRUCTURA	15,097,000.04	-	-	Línea recta
1.2.3.5	CONSTRUCCIONES EN PROCESO EN BIENES DE DOMINIO PÚBLICO	232,713,250.63	-	-	Línea recta
1.2.3.6	CONSTRUCCIONES EN PROCESO EN BIENES PROPIOS	49,228,754.80	-	-	Línea recta
1.2.3.9	OTROS BIENES INMUEBLES	319,000.00	-	-	Línea recta
1.2.4	BIENES MUEBLES	120,081,844.38	-	-	Línea recta
1.2.4.1	MOBILIARIO Y EQUIPO DE ADMINISTRACIÓN	12,358,562.57	-	-	Línea recta
1.2.4.2	MOBILIARIO Y EQUIPO EDUCACIONAL Y RECREATIVO	2,167,184.28	-	-	Línea recta
1.2.4.3	EQUIPO E INSTRUMENTAL MÉDICO Y DE LABORATORIO	163,573.16	-	-	Línea recta
1.2.4.4	VEHÍCULOS Y EQUIPO DE TRANSPORTE	77,253,404.96	-	-	Línea recta
1.2.4.5	EQUIPO DE DEFENSA Y SEGURIDAD	325,221.37	-	-	Línea recta
1.2.4.6	MAQUINARIA, OTROS EQUIPOS Y HERRAMIENTA	27,410,404.95	-	-	Línea recta
1.2.4.7	COLECCIONES, OBRAS DE ARTE Y OBJETOS VALIOSOS	403,493.09	-	-	Línea recta
1.2.4.8	ACTIVOS BIOLÓGICOS	-	-	-	Línea recta
TOTAL		482,019,962.97	-	-	

(\*) La tasa anual es general salvo excepciones específicas

**ESF-09 INTANGIBLES Y DIFERIDOS:**

Cuenta	Nombre de la Cuenta	Monto	Amort. Gasto	Amort. Acum.	Método	Tasas (*)
1.2.5	ACTIVOS INTANGIBLES	3,817,630.36	-	-	Línea recta	
1.2.5.1	SOFTWARE	2,020,057.36	-	-	Línea recta	
1.2.5.2	PATENTES, MARCAS Y DERECHOS	-	-	-	Línea recta	
1.2.5.3	CONCESIONES Y FRANQUICIAS	-	-	-	Línea recta	
1.2.5.4	LICENCIAS	-	-	-	Línea recta	
1.2.5.9	OTROS ACTIVOS INTANGIBLES	1,797,573.00	-	-	Línea recta	
1.2.7	ACTIVOS DIFERIDOS	-	-	-	Línea recta	
1.2.7.1	ESTUDIOS, FORMULACIÓN Y EVALUACIÓN DE PROYECTOS	-	-	-	Línea recta	
1.2.7.2	DERECHOS SOBRE BIENES EN RÉGIMEN DE ARRENDAMIENTO FINANCIERO	-	-	-	Línea recta	
1.2.7.3	GASTOS PAGADOS POR ADELANTADO A LARGO PLAZO	-	-	-	Línea recta	
1.2.7.4	ANTICIPOS A LARGO PLAZO	-	-	-	Línea recta	
1.2.7.5	BENEFICIOS AL RETIRO DE EMPLEADOS PAGADOS POR ADELANTADO	-	-	-	Línea recta	
1.2.7.9	OTROS ACTIVOS DIFERIDOS	-	-	-	Línea recta	
TOTAL		3,817,630.36	-	-		

(\*) La tasa anual es general salvo excepciones específicas

**ESF-10 ESTIMACIONES Y DETERIOROS:**

Cuenta	Nombre de la Cuenta	Monto	Criterio
1.1.6	ESTIMACIÓN POR PÉRDIDAS O DETERIORO DE ACTIVOS CIRCULANTES	-	
1.1.6.1	ESTIMACIONES PARA CUENTAS INCOBRABLES POR DERECHOS A RECIBIR EFECTIVO O EQUIVALENTES	-	
1.1.6.2	ESTIMACIÓN POR DETERIORO DE INVENTARIOS	-	
TOTAL		-	

**ESF-11 OTROS ACTIVOS:**

Cuenta	Nombre de la Cuenta	Monto	Característica
1.1.9	OTROS ACTIVOS CIRCULANTES	-	
1.2.9.1	BIENES EN CONCESIÓN	-	
1.2.9.2	BIENES EN ARRENDAMIENTO FINANCIERO	-	
1.2.9.3	BIENES EN COMODATO	-	
TOTAL		-	

**ESF-12 CUENTAS Y DOCUMENTOS POR PAGAR:**

Cuenta	Nombre de la Cuenta	Monto	90 días	180 días	365 días	Tasas (*)
2.1.1	CUENTAS POR PAGAR A CORTO PLAZO	37,410,349.62	12,059,864.50	61,742.60	1.99	25,288,740.53
2.1.1.1	SERVICIOS PERSONALES POR PAGAR A CORTO PLAZO	134,504.87	5,000.00	-	-	139,504.87
2.1.1.2	PROVEEDORES POR PAGAR A CORTO PLAZO	6,293,361.25	3,581,139.43	-	-	2,712,221.82



2020 07 29

**MUNICIPIO DE MINERAL DE LA REFORMA, HGO  
NOTAS AL ESTADO DE SITUACION FINANCIERA  
AL MES DE JULIO DEL 2020**

2.1.1.4	PARTICIPACIONES Y APORTACIONES POR PAGAR A CORTO PLAZO	-	-	-	-	-
2.1.1.5	TRANSFERENCIAS OTORGADAS POR PAGAR A CORTO PLAZO	2,519,741.06	24,766.00	-	-	2,494,975.06
2.1.1.6	INTERESES, COMISIONES Y OTROS GASTOS DE LA DEUDA PÚBLICA	-	-	-	-	-
2.1.1.7	RETENCIONES Y CONTRIBUCIONES POR PAGAR A CORTO PLAZO	15,619,331.94	1,499,700.30	4,478.20	1.99	14,115,151.45
2.1.1.8	DEVOLUCIONES DE LA LEY DE INGRESOS POR PAGAR A CORTO PLAZO	-	-	-	-	-
2.1.1.9	OTRAS CUENTAS POR PAGAR A CORTO PLAZO	6,936,510.40	3,978,301.74	57,264.00	-	2,900,944.26
2.1.2	DOCUMENTOS POR PAGAR A CORTO PLAZO	-	-	-	-	-
2.1.2.1	DOCUMENTOS COMERCIALES POR PAGAR A CORTO PLAZO	-	-	-	-	-
2.1.2.2	DOCUMENTOS CON CONTRATISTAS POR OBRAS PÚBLICAS POR PAGAR A CORTO PLAZO	-	-	-	-	-
2.1.2.9	OTROS DOCUMENTOS POR PAGAR A CORTO PLAZO	-	-	-	-	-
TOTAL		37,410,349.62	12,059,864.50	61,742.60	1.99	25,288,740.53

**ESF-13 FONDOS Y BIENES DE TERCEROS:**

Cuenta	Nombre de la Cuenta	Monto	Naturaleza	Característica
2.1.6	FONDOS Y BIENES DE TERCEROS EN GARANTÍA Y/O ADMINISTRACIÓN A CORTO PLAZO	-		
2.1.6.1	FONDOS EN GARANTÍA A CORTO PLAZO	-		
2.1.6.2	FONDOS EN ADMINISTRACIÓN A CORTO PLAZO	-		
2.1.6.3	FONDOS CONTINGENTES A CORTO PLAZO	-		
2.1.6.4	FONDOS DE FIDEICOMISOS, MANDATOS Y CONTRATOS ANÁLOGOS A CORTO PLAZO	-		
2.1.6.5	OTROS FONDOS DE TERCEROS EN GARANTÍA Y/O ADMINISTRACIÓN A CORTO PLAZO	-		
2.1.6.6	VALORES Y BIENES EN GARANTÍA A CORTO PLAZO	-		
2.2.5	FONDOS Y BIENES DE TERCEROS EN GARANTÍA Y/O ADMINISTRACIÓN A LARGO PLAZO	-		
2.2.5.1	FONDOS EN GARANTÍA A LARGO PLAZO	-		
2.2.5.2	FONDOS EN ADMINISTRACIÓN A LARGO PLAZO	-		
2.2.5.3	FONDOS CONTINGENTES A LARGO PLAZO	-		
2.2.5.4	FONDOS DE FIDEICOMISOS, MANDATOS Y CONTRATOS ANÁLOGOS A LARGO PLAZO	-		
2.2.5.5	OTROS FONDOS DE TERCEROS EN GARANTÍA Y/O ADMINISTRACIÓN A LARGO PLAZO	-		
2.2.5.6	VALORES Y BIENES EN GARANTÍA A LARGO PLAZO	-		
TOTAL		-		

**ESF-14 OTROS PASIVOS CIRCULANTES:**

Cuenta	Nombre de la Cuenta	Monto	Naturaleza	Característica
2.1.5.9	OTROS PASIVOS DIFERIDOS A CORTO PLAZO	-		
2.1.9.9	OTROS PASIVOS CIRCULANTES	19,668.22		
2.2.4	PASIVOS DIFERIDOS A LARGO PLAZO	-		
2.2.4.1	CRÉDITOS DIFERIDOS A LARGO PLAZO	-		
2.2.4.2	INTERESES COBRADOS POR ADELANTADO A LARGO PLAZO	-		
2.2.4.9	OTROS PASIVOS DIFERIDOS A LARGO PLAZO	-		
TOTAL		19,668.22		

Bajo protesta de decir verdad declaramos que los Estados Financieros y sus notas son razonablemente correctos y son responsabilidad del emisor.

L.C. OSCAR MARQUEZ CARBAJAL  
TESORERO MUNICIPAL

L.C. NEYDY IVONÉ GÓMEZ BAÑOS  
SINDICO HACENDARIO

C. RAUL CAMACHO BAÑOS  
PRESIDENTE MUNICIPAL

2016 - 2020

**MUNICIPIO DE MINERAL DE LA REFORMA, HGO**  
**NOTAS AL ESTADO DE SITUACION FINANCIERA**  
**AL MES DE AGOSTO DEL 2020**

**ESF-01 FONDOS CON AFECTACIÓN ESPECÍFICA E INVERSIONES FINAN**  
**Cuenta      Nombre de la Cuenta**

1.1.1.4	INVERSIONES TEMPORALES (HASTA 3 MESES)
1.1.1.5	FONDOS CON AFECTACIÓN ESPECÍFICA
1.1.2.1	INVERSIONES FINANCIERAS DE CORTO PLAZO
1.2.1.1	INVERSIONES A LARGO PLAZO
TOTAL	

**CIERAS:**  
**Monto                      Tipo**

862,197.53			
0			
0			
0			
862,197.53			

**ESF-02 CONTRIBUCIONES POR RECUPERAR:**

**Cuenta      Nombre de la Cuenta**

1.1.2.2	CUENTAS POR COBRAR A CORTO PLAZO
1.1.2.4	INGRESOS POR RECUPERAR A CORTO PLAZO
TOTAL	

Monto	2019	2018	2017	2016
772,023.21	772,023.21	772,023.21	772,023.59	772,023.54
1,079,145.01	735,437.11	0.01	0.01	0
1,851,168.22	1,507,460.32	772,023.22	772,023.60	772,023.54

**ESF-03 CONTRIBUCIONES POR RECUPERAR CORTO PLAZO:**

**Cuenta      Nombre de la Cuenta**

1.1.2.3	DEUDORES DIVERSOS POR COBRAR A CORTO PLAZO
1.1.2.5	DEUDORES POR ANTIPOPOS DE TESORERÍA A CORTO PLAZO
1.1.3	DERECHOS A RECIBIR BIENES O SERVICIOS
1.1.3.1	ANTICIPO A PROVEEDORES POR ADQUISICIÓN DE BIENES Y PRESTACIÓN DE SERVICIOS A CORTO PLAZO
1.1.3.2	ANTICIPO A PROVEEDORES POR ADQUISICIÓN DE BIENES INMUEBLES Y MUEBLES A CORTO PLAZO
1.1.3.3	ANTICIPO A PROVEEDORES POR ADQUISICIÓN DE BIENES INTANGIBLES A CORTO PLAZO
1.1.3.4	ANTICIPO A CONTRATISTAS POR OBRAS PÚBLICAS A CORTO PLAZO
1.1.3.9	OTROS DERECHOS A RECIBIR BIENES O SERVICIOS A CORTO PLAZO
TOTAL	

Monto	90 días	180 días	365 días	+365 días
24,289.11	0	0	0	24,289.11
0	0	0	0	0
9,911.18	0	0	0	9,911.18
9,911.18	0	0	0	9,911.18
0	0	0	0	0
0	0	0	0	0
0	0	0	0	0
0	0	0	0	0
34,200.29	0	0	0	34,200.29

**ESF-04 INVENTARIO:**

**Cuenta      Nombre de la Cuenta**

1.1.4	INVENTARIOS
1.1.4.1	INVENTARIO DE MERCANCIAS PARA VENTA
1.1.4.2	INVENTARIO DE MERCANCIAS TERMINADAS
1.1.4.3	INVENTARIO DE MERCANCIAS EN PROCESO DE ELABORACIÓN
1.1.4.4	INVENTARIO DE MATERIAS PRIMAS, MATERIALES Y SUMINISTROS PARA PRODUCCIÓN
1.1.4.5	BIENES EN TRÁNSITO
TOTAL	

Monto
0
0
0
0
0
0
0
0

**ESF-05 ALMACENES:**

**Cuenta      Nombre de la Cuenta**

1.1.5	ALMACENES
1.1.5.1	ALMACÉN DE MATERIALES Y SUMINISTROS DE CONSUMO
TOTAL	

Monto	Método
0	
0	
0	

**ESF-06 FIDEICOMISOS, MANDATOS Y CONTRATOS ANÁLOGOS:**

**Cuenta      Nombre de la Cuenta**

1.2.1.3	FIDEICOMISOS, MANDATOS Y CONTRATOS ANÁLOGOS
TOTAL	

Monto	Tipo	Característica
0		
0		

**ESF-07 PARTICIPACIONES Y APORTACIONES DE CAPITAL:**

**Cuenta      Nombre de la Cuenta**

1.2.1.4	PARTICIPACIONES Y APORTACIONES DE CAPITAL
TOTAL	

Monto
0
0

**ESF-08 BIENES MUEBLES E INMUEBLES:**

**Cuenta      Nombre de la Cuenta**

1.2.3	BIENES INMUEBLES, INFRAESTRUCTURA Y
-------	-------------------------------------

Monto	Dep. Gasto	Dep. Acum.	Método	Tasas (*)
337,756,150.65		0	0	Línea recta



**MUNICIPIO DE MINERAL DE LA REFORMA, HGO  
NOTAS AL ESTADO DE SITUACION FINANCIERA  
AL MES DE AGOSTO DEL 2020**

1.2.3.1	TERRENOS	55,453,530.33	0	0	Línea recta
1.2.3.2	VIVIENDAS	486,239.09	0	0	Línea recta
1.2.3.3	EDIFICIOS NO HABITACIONALES	8,640,343.70	0	0	Línea recta
1.2.3.4	INFRAESTRUCTURA	15,097,000.04	0	0	Línea recta
1.2.3.5	CONSTRUCCIONES EN PROCESO EN BIENES DE DOMINIO PÚBLICO	208,531,282.69	0	0	Línea recta
1.2.3.6	CONSTRUCCIONES EN PROCESO EN BIENES PROPIOS	49,228,754.80	0	0	Línea recta
1.2.3.9	OTROS BIENES INMUEBLES	319,000.00	0	0	Línea recta
1.2.4	BIENES MUEBLES	120,481,844.38	0	0	Línea recta
1.2.4.1	MOBILIARIO Y EQUIPO DE ADMINISTRACIÓN	12,358,562.57	0	0	Línea recta
1.2.4.2	MOBILIARIO Y EQUIPO EDUCACIONAL Y RECREATIVO	2,167,184.28	0	0	Línea recta
1.2.4.3	EQUIPO E INSTRUMENTAL MÉDICO Y DE LABORATORIO	163,573.16	0	0	Línea recta
1.2.4.4	VEHÍCULOS Y EQUIPO DE TRANSPORTE	77,253,404.96	0	0	Línea recta
1.2.4.5	EQUIPO DE DEFENSA Y SEGURIDAD	325,221.37	0	0	Línea recta
1.2.4.6	MAQUINARIA, OTROS EQUIPOS Y HERRAMIENTAS	27,810,404.95	0	0	Línea recta
1.2.4.7	COLECCIONES, OBRAS DE ARTE Y OBJETOS VALIOSOS	403,493.09	0	0	Línea recta
1.2.4.8	ACTIVOS BIOLÓGICOS	0	0	0	Línea recta
TOTAL		458,237,995.03	0	0	

(\*) La tasa anual es general salvo excepciones específicas

**ESF-09 INTANGIBLES Y DIFERIDOS:**

Cuenta	Nombre de la Cuenta	Monto	Amort. Gasto	Amort. Acum.	Método	Tasas (*)
1.2.5	ACTIVOS INTANGIBLES	3,817,630.36		0	0	Línea recta
1.2.5.1	SOFTWARE	2,020,057.36		0	0	Línea recta
1.2.5.2	PATENTES, MARCAS Y DERECHOS	0		0	0	Línea recta
1.2.5.3	CONCESIONES Y FRANQUICIAS	0		0	0	Línea recta
1.2.5.4	LICENCIAS	0		0	0	Línea recta
1.2.5.9	OTROS ACTIVOS INTANGIBLES	1,797,573.00		0	0	Línea recta
1.2.7	ACTIVOS DIFERIDOS	0		0	0	Línea recta
1.2.7.1	ESTUDIOS, FORMULACIÓN Y EVALUACIÓN DE PROYECTOS	0		0	0	Línea recta
1.2.7.2	DERECHOS SOBRE BIENES EN RÉGIMEN DE ARRENDAMIENTO FINANCIERO	0		0	0	Línea recta
1.2.7.3	GASTOS PAGADOS POR ADELANTADO A LARGO PLAZO	0		0	0	Línea recta
1.2.7.4	ANTICIPOS A LARGO PLAZO	0		0	0	Línea recta
1.2.7.5	BENEFICIOS AL RETIRO DE EMPLEADOS PAGADOS POR ADELANTADO	0		0	0	Línea recta
1.2.7.9	OTROS ACTIVOS DIFERIDOS	0		0	0	Línea recta
TOTAL		3,817,630.36		0	0	

(\*) La tasa anual es general salvo excepciones específicas

**ESF-10 ESTIMACIONES Y DETERIOROS:**

Cuenta	Nombre de la Cuenta	Monto	Criteri	o
1.1.6	ESTIMACIÓN POR PÉRDIDAS O DETERIORO DE ACTIVOS CIRCULANTES		0	
1.1.6.1	ESTIMACIONES PARA CUENTAS INCOBRABLES POR DERECHOS A RECIBIR EFECTIVO O EQUIVALENTES		0	
1.1.6.2	ESTIMACIÓN POR DETERIORO DE INVENTARIOS		0	
TOTAL			0	

**ESF-11 OTROS ACTIVOS:**

Cuenta	Nombre de la Cuenta	Monto	Caracteris	tica
1.1.9	OTROS ACTIVOS CIRCULANTES		0	
1.2.9.1	BIENES EN CONCESIÓN		0	
1.2.9.2	BIENES EN ARRENDAMIENTO FINANCIERO		0	
1.2.9.3	BIENES EN COMODATO		0	
TOTAL			0	

**ESF-12 CUENTAS Y DOCUMENTOS POR PAGAR:**

Cuenta	Nombre de la Cuenta	Monto	90 días	180 días	365 días	+365 días
2.1.1	CUENTAS POR PAGAR A CORTO PLAZO	27,474,353.49	2,912,447.13		57,265.59	24,504,638.77
2.1.1.1	SERVICIOS PERSONALES POR PAGAR A CORTO PLAZO	134,504.87	0	-5,000.00	0	139,504.87
2.1.1.2	PROVEEDORES POR PAGAR A CORTO PLAZO	3,933,946.47	1,216,724.65	5,000.00	0	2,712,221.82
2.1.1.3	CONTRATISTAS POR OBRAS PÚBLICAS POR PAGAR A CORTO PLAZO	2,114,279.50	-27,561.81	0	0	2,141,841.31
2.1.1.4	PARTICIPACIONES Y APORTACIONES POR PAGAR A CORTO PLAZO	0	0	0	0	0



**SECRETARÍA DE MINERAL DE LA REFORMA, HGO.  
NOTAS AL ESTADO DE SITUACION FINANCIERA  
AL MES DE AGOSTO DEL 2020**

**CORTO PLAZO**

2.1.1.6	INTERESES, COMISIONES Y OTROS GASTOS DE LA DEUDA PÚBLICA	0	0	0	0	0
2.1.1.7	RETENCIONES Y CONTRIBUCIONES POR PAGAR A CORTO PLAZO	15,838,438.93	1,723,284.29	1	2.19	14,115,151.45
2.1.1.8	DEVOLUCIONES DE LA LEY DE INGRESOS POR PAGAR A CORTO PLAZO	0	0	0	0	0
2.1.1.9	OTRAS CUENTAS POR PAGAR A CORTO PLAZO	2,958,208.66	0	1	57,263.40	2,900,944.26
2.1.2	DOCUMENTOS POR PAGAR A CORTO PLAZO	0	0	0	0	0
2.1.2.1	DOCUMENTOS COMERCIALES POR PAGAR A CORTO PLAZO	0	0	0	0	0
2.1.2.2	DOCUMENTOS CON CONTRATISTAS POR OBRAS PÚBLICAS POR PAGAR A CORTO PLAZO	0	0	0	0	0
2.1.2.9	OTROS DOCUMENTOS POR PAGAR A CORTO PLAZO	0	0	0	0	0
<b>TOTAL</b>		<b>27,474,353.49</b>	<b>2,912,447.13</b>	<b>2</b>	<b>57,265.59</b>	<b>24,504,638.77</b>

**ESF-13 FONDOS Y BIENES DE TERCEROS:**

Cuenta	Nombre de la Cuenta	Monto	Naturale	za	Característica
2.1.6	FONDOS Y BIENES DE TERCEROS EN GARANTÍA Y/O ADMINISTRACIÓN A CORTO PLAZO	0			
2.1.6.1	FONDOS EN GARANTÍA A CORTO PLAZO	0			
2.1.6.2	FONDOS EN ADMINISTRACIÓN A CORTO PLAZO	0			
2.1.6.3	FONDOS CONTINGENTES A CORTO PLAZO	0			
2.1.6.4	FONDOS DE FIDEICOMISOS, MANDATOS Y CONTRATOS ANÁLOGOS A CORTO PLAZO	0			
2.1.6.5	OTROS FONDOS DE TERCEROS EN GARANTÍA Y/O ADMINISTRACIÓN A CORTO PLAZO	0			
2.1.6.6	VALORES Y BIENES EN GARANTÍA A CORTO PLAZO	0			
2.2.5	FONDOS Y BIENES DE TERCEROS EN GARANTÍA Y/O ADMINISTRACIÓN A LARGO PLAZO	0			
2.2.5.1	FONDOS EN GARANTÍA A LARGO PLAZO	0			
2.2.5.2	FONDOS EN ADMINISTRACIÓN A LARGO PLAZO	0			
2.2.5.3	FONDOS CONTINGENTES A LARGO PLAZO	0			
2.2.5.4	FONDOS DE FIDEICOMISOS, MANDATOS Y CONTRATOS ANÁLOGOS A LARGO PLAZO	0			
2.2.5.5	OTROS FONDOS DE TERCEROS EN GARANTÍA Y/O ADMINISTRACIÓN A LARGO PLAZO	0			
2.2.5.6	VALORES Y BIENES EN GARANTÍA A LARGO PLAZO	0			
<b>TOTAL</b>		<b>0</b>			

**ESF-14 OTROS PASIVOS CIRCULANTES:**

Cuenta	Nombre de la Cuenta	Monto	Naturale	za	Característica
2.1.5.9	OTROS PASIVOS DIFERIDOS A CORTO PLAZO	0			
2.1.9.9	OTROS PASIVOS CIRCULANTES	-19,668.22			
2.2.4	PASIVOS DIFERIDOS A LARGO PLAZO	0			
2.2.4.1	CRÉDITOS DIFERIDOS A LARGO PLAZO	0			
2.2.4.2	INTERESES COBRADOS POR ADELANTADO A LARGO PLAZO	0			
2.2.4.9	OTROS PASIVOS DIFERIDOS A LARGO PLAZO	0			
<b>TOTAL</b>		<b>-19,668.22</b>			

III

Bajo protesta de decir verdad declaramos que los Estados Financieros y sus notas, son razonablemente correctos y son responsabilidad del emisor.

L.C. OSCAR MARQUEZ CARBAJAL  
TESORERO MUNICIPAL

L.C. NEYDY IVONE GOMEZ BAÑOS  
SINDICO HACENDARIO

C. RAUL CAMACHO BAÑOS  
PRESIDENTE MUNICIPAL

2016 - 2020



**MUNICIPIO DE MINERAL DE LA REFORMA, HGO**  
**NOTAS AL ESTADO DE SITUACION FINANCIERA**  
**AL MES DE SEPTIEMBRE DEL 2020**

**ESF-01 FONDOS CON AFECTACIÓN ESPECÍFICA E INVERSIONES FINANCIERAS:**

Cuenta	Nombre de la Cuenta	Monto	Tipo
1.1.1.4	INVERSIONES TEMPORALES (HASTA 3 MESES)	862,197.53	
1.1.1.5	FONDOS CON AFECTACIÓN ESPECÍFICA	0	
1.1.2.1	INVERSIONES FINANCIERAS DE CORTO PLAZO	0	
1.2.1.1	INVERSIONES A LARGO PLAZO	0	
<b>TOTAL</b>		<b>862,197.53</b>	

**ESF-02 CONTRIBUCIONES POR RECUPERAR:**

Cuenta	Nombre de la Cuenta	Monto	2019	2018	2017	2016
1.1.2.2	CUENTAS POR COBRAR A CORTO PLAZO	772,023.21	772,023.21	772,023.21	772,023.59	772,023.54
1.1.2.4	INGRESOS POR RECUPERAR A CORTO PLAZO	4,324,609.27	735,437.11	0.01	0.01	0
<b>TOTAL</b>		<b>5,096,632.48</b>	<b>1,507,460.32</b>	<b>772,023.22</b>	<b>772,023.60</b>	<b>772,023.54</b>

**ESF-03 CONTRIBUCIONES POR RECUPERAR CORTO PLAZO:**

Cuenta	Nombre de la Cuenta	Monto	90 días	180 días	365 días	+365 días
1.1.2.3	DEUDORES DIVERSOS POR COBRAR A CORTO PLAZO	24,289.11	0	0	0	24,289.11
1.1.2.5	DEUDORES POR ANTICIPOS DE TESORERÍA A CORTO PLAZO	0	0	0	0	0
1.1.3	DERECHOS A RECIBIR BIENES O SERVICIOS	9,911.18	0	0	0	9,911.18
1.1.3.1	ANTICIPO A PROVEEDORES POR ADQUISICIÓN DE BIENES Y PRESTACIÓN DE SERVICIOS A CORTO PLAZO	9,911.18	0	0	0	9,911.18
1.1.3.2	ANTICIPO A PROVEEDORES POR ADQUISICIÓN DE BIENES INMUEBLES Y MUEBLES A CORTO PLAZO	0	0	0	0	0
1.1.3.3	ANTICIPO A PROVEEDORES POR ADQUISICIÓN DE BIENES INTANGIBLES A CORTO PLAZO	0	0	0	0	0
1.1.3.4	ANTICIPO A CONTRATISTAS POR OBRAS PÚBLICAS A CORTO PLAZO	0	0	0	0	0
1.1.3.9	OTROS DERECHOS A RECIBIR BIENES O SERVICIOS A CORTO PLAZO	0	0	0	0	0
<b>TOTAL</b>		<b>34,200.29</b>	<b>0</b>	<b>0</b>	<b>0</b>	<b>34,200.29</b>

**ESF-04 INVENTARIO:**

Cuenta	Nombre de la Cuenta	Monto
1.1.4	INVENTARIOS	0
1.1.4.1	INVENTARIO DE MERCANCIAS PARA VENTA	0
1.1.4.2	INVENTARIO DE MERCANCIAS TERMINADAS	0
1.1.4.3	INVENTARIO DE MERCANCIAS EN PROCESO DE ELABORACIÓN	0
1.1.4.4	INVENTARIO DE MATERIAS PRIMAS, MATERIALES Y SUMINISTROS PARA PRODUCCIÓN	0
1.1.4.5	BIENES EN TRÁNSITO	0
<b>TOTAL</b>		<b>0</b>

**ESF-05 ALMACENES:**

Cuenta	Nombre de la Cuenta	Monto	Método
1.1.5	ALMACENES	0	
1.1.5.1	ALMACÉN DE MATERIALES Y SUMINISTROS DE CONSUMO	0	
<b>TOTAL</b>		<b>0</b>	

**ESF-06 FIDEICOMISOS, MANDATOS Y CONTRATOS ANÁLOGOS:**

Cuenta	Nombre de la Cuenta	Monto	Tipo	Característica
1.2.1.3	FIDEICOMISOS, MANDATOS Y CONTRATOS ANÁLOGOS	0		
<b>TOTAL</b>		<b>0</b>		

**ESF-07 PARTICIPACIONES Y APORTACIONES DE CAPITAL:**

Cuenta	Nombre de la Cuenta	Monto
1.2.1.4	PARTICIPACIONES Y APORTACIONES DE CAPITAL	0
<b>TOTAL</b>		<b>0</b>

**ESF-08 BIENES MUEBLES E INMUEBLES:**

Cuenta	Nombre de la Cuenta	Monto	Dep. Gasto	Dep. Acum.	Método	Tasas (*)
1.2.3	BIENES INMUEBLES, INFRAESTRUCTURA Y CONSTRUCCIONES EN PROCESO	337,756,150.65	0	0	Línea recta	
1.2.3.1	TERRENOS	55,453,530.33	0	0	Línea recta	
1.2.3.2	VIVIENDAS	486,239.09	0	0	Línea recta	
1.2.3.3	EDIFICIOS NO HABITACIONALES	8,640,343.70	0	0	Línea recta	
1.2.3.4	INFRAESTRUCTURA	15,097,000.04	0	0	Línea recta	
1.2.3.5	CONSTRUCCIONES EN PROCESO EN BIENES DE DOMINIO PÚBLICO	208,531,282.69	0	0	Línea recta	
1.2.3.6	CONSTRUCCIONES EN PROCESO EN BIENES PROPIOS	49,228,754.80	0	0	Línea recta	
1.2.3.9	OTROS BIENES INMUEBLES	319,000.00	0	0	Línea recta	
<b>TOTAL</b>		<b>1,000,000.00</b>	<b>0</b>	<b>0</b>	<b>Línea recta</b>	



LABORATORIO				
1.2.4.4	VEHÍCULOS Y EQUIPO DE TRANSPORTE	77,253,404.96	0	0 Línea recta
1.2.4.5	EQUIPO DE DEFENSA Y SEGURIDAD	325,221.37	0	0 Línea recta
1.2.4.6	MAQUINARIA, OTROS EQUIPOS Y HERRAMIENTAS	27,810,404.95	0	0 Línea recta
1.2.4.7	COLECCIONES, OBRAS DE ARTE Y OBJETOS	403,493.09	0	0 Línea recta
VALIOSOS				
1.2.4.8	ACTIVOS BIOLÓGICOS	0	0	0 Línea recta
TOTAL		458,237,995.03	0	0

(\*) La tasa anual es general salvo excepciones específicas

ESF-09 INTANGIBLES Y DIFERIDOS:

Cuenta	Nombre de la Cuenta	Monto	Amort. Gasto	Amort. Acum.	Método	Tasas (*)
1.2.5	ACTIVOS INTANGIBLES	3,817,630.36	0	0	Línea recta	
1.2.5.1	SOFTWARE	2,020,057.36	0	0	Línea recta	
1.2.5.2	PATENTES, MARCAS Y DERECHOS	0	0	0	Línea recta	
1.2.5.3	CONCESIONES Y FRANQUICIAS	0	0	0	Línea recta	
1.2.5.4	LICENCIAS	0	0	0	Línea recta	
1.2.5.9	OTROS ACTIVOS INTANGIBLES	1,797,573.00	0	0	Línea recta	
1.2.7	ACTIVOS DIFERIDOS	0	0	0	Línea recta	
1.2.7.1	ESTUDIOS, FORMULACIÓN Y EVALUACIÓN DE PROYECTOS	0	0	0	Línea recta	
1.2.7.2	DERECHOS SOBRE BIENES EN RÉGIMEN DE ARRENDAMIENTO FINANCIERO	0	0	0	Línea recta	
1.2.7.3	GASTOS PAGADOS POR ADELANTADO A LARGO PLAZO	0	0	0	Línea recta	
1.2.7.4	ANTICIPOS A LARGO PLAZO	0	0	0	Línea recta	
1.2.7.5	BENEFICIOS AL RETIRO DE EMPLEADOS PAGADOS POR ADELANTADO	0	0	0	Línea recta	
1.2.7.9	OTROS ACTIVOS DIFERIDOS	0	0	0	Línea recta	
TOTAL		3,817,630.36	0	0		

(\*) La tasa anual es general salvo excepciones específicas

ESF-10 ESTIMACIONES Y DETERIORS:

Cuenta	Nombre de la Cuenta	Monto	Criterio
1.1.6	ESTIMACIÓN POR PÉRDIDAS O DETERIORO DE ACTIVOS CIRCULANTES	0	
1.1.6.1	ESTIMACIONES PARA CUENTAS INCOBRABLES POR DERECHOS A RECIBIR EFECTIVO O EQUIVALENTES	0	
1.1.6.2	ESTIMACIÓN POR DETERIORO DE INVENTARIOS	0	
TOTAL		0	

ESF-11 OTROS ACTIVOS:


Cuenta	Nombre de la Cuenta	Monto	Característica
1.1.9	OTROS ACTIVOS CIRCULANTES	0	
1.2.9.1	BIENES EN CONCESIÓN	0	
1.2.9.2	BIENES EN ARRENDAMIENTO FINANCIERO	0	
1.2.9.3	BIENES EN COMODATO	0	
TOTAL		0	

ESF-12 CUENTAS Y DOCUMENTOS POR PAGAR:

Cuenta	Nombre de la Cuenta	Monto	90 días	180 días	365 días	+365 días
2.1.1	CUENTAS POR PAGAR A CORTO PLAZO	30,130,433.85	5,568,528.03	0.46	57,266.24	24,504,639.12
2.1.1.1	SERVICIOS PERSONALES POR PAGAR A CORTO PLAZO	134,504.87	0	-5,000.00	0	139,504.87
2.1.1.2	PROVEEDORES POR PAGAR A CORTO PLAZO	3,933,946.47	1,216,724.65	5,000.00	0	2,712,221.82
2.1.1.3	CONTRATISTAS POR OBRAS PÚBLICAS POR PAGAR A CORTO PLAZO	2,141,841.31	0	0	0	2,141,841.31
2.1.1.4	PARTICIPACIONES Y APORTACIONES POR PAGAR A CORTO PLAZO	0	0	0	0	0
2.1.1.5	TRANSFERENCIAS OTORGADAS POR PAGAR A CORTO PLAZO	2,494,975.06	0	0	0	2,494,975.06
2.1.1.6	INTERESES, COMISIONES Y OTROS GASTOS DE LA DEUDA PÚBLICA	0	0	0	0	0
2.1.1.7	RETENCIONES Y CONTRIBUCIONES POR PAGAR A CORTO PLAZO	15,272,988.48	1,157,834.38	0.46	1.84	14,115,151.80
2.1.1.8	DEVOLUCIONES DE LA LEY DE INGRESOS POR PAGAR A CORTO PLAZO	0	0	0	0	0
2.1.1.9	OTRAS CUENTAS POR PAGAR A CORTO PLAZO	6,152,177.66	3,193,969.00	0	57,264.40	2,900,944.26
2.1.2	DOCUMENTOS POR PAGAR A CORTO PLAZO	0	0	0	0	0
2.1.2.1	DOCUMENTOS COMERCIALES POR PAGAR A CORTO PLAZO	0	0	0	0	0
2.1.2.2	DOCUMENTOS CON CONTRATISTAS POR OBRAS PÚBLICAS POR PAGAR A CORTO PLAZO	0	0	0	0	0
2.1.2.9	OTROS DOCUMENTOS POR PAGAR A CORTO PLAZO	0	0	0	0	0
TOTAL		30,130,433.85	5,568,528.03	0.46	57,266.24	24,504,639.12

ESF-13 FONDOS Y BIENES DE TERCEROS:

Cuenta	Nombre de la Cuenta	Monto	Naturaleza	Característica
2.1.6	FONDOS Y BIENES DE TERCEROS EN GARANTÍA Y/O ADMINISTRACIÓN A CORTO PLAZO	0		
2.1.6.1	FONDOS EN GARANTÍA A CORTO PLAZO	0		
2.1.6.2	FONDOS EN ADMINISTRACIÓN A CORTO PLAZO	0		
2.1.6.3	FONDOS CONTINGENTES A CORTO PLAZO	0		
2.1.6.4	FONDOS DE FIDEICOMISOS, MANDATOS Y CONTRATOS ANÁLOGOS A CORTO PLAZO	0		
2.1.6.5	OTROS FONDOS DE TERCEROS EN GARANTÍA Y/O ADMINISTRACIÓN A CORTO PLAZO	0		
2.1.6.6	FONDOS Y BIENES EN GARANTÍA A CORTO PLAZO	0		





2.2.5.5	OTROS FONDOS DE TERCEROS EN GARANTÍA	0	_____	_____	_____
	Y/O ADMINISTRACIÓN A LARGO PLAZO				
2.2.5.6	VALORES Y BIENES EN GARANTÍA A LARGO	0	_____	_____	_____
	PLAZO				
	TOTAL	0	_____	_____	_____

ESF-14 OTROS PASIVOS CIRCULANTES:

Cuenta	Nombre de la Cuenta	Monto	Naturalez	a	Característica
2.1.5.9	OTROS PASIVOS DIFERIDOS A CORTO PLAZO	0	_____	_____	_____
2.1.9.9	OTROS PASIVOS CIRCULANTES	-19,668.22	_____	_____	_____
2.2.4	PASIVOS DIFERIDOS A LARGO PLAZO	0	_____	_____	_____
2.2.4.1	CRÉDITOS DIFERIDOS A LARGO PLAZO	0	_____	_____	_____
2.2.4.2	INTERESES COBRADOS POR ADELANTADO A	0	_____	_____	_____
	LARGO PLAZO				
2.2.4.9	OTROS PASIVOS DIFERIDOS A LARGO PLAZO	0	_____	_____	_____
	TOTAL	-19,668.22	_____	_____	_____

III

Bajo protesta de decir verdad certifico que los Estados Financieros y sus anexos son razonablemente correctos y son responsabilidad del emisor.

L.C. JOSE REYES BAÑOS ORTIZ  
TESORERO MUNICIPAL

C. MA. DE LA LUZ NERI ESTRADA  
SINDICO HACENDARIO

CONCEJO MUNICIPAL  
INTERINO 2020

CONCEJO MUNICIPAL  
INTERINO 2020

C. RUBEN CONTRERAS GOMEZ  
PRESIDENTE DEL CONCEJO MUNICIPAL INTERINO



**MUNICIPIO DE MINERAL DE LA REFORMA, HGO**  
**NOTAS AL ESTADO DE ACTIVIDADES**  
**AL MES DE JULIO DEL 2020**

EA-01 INGRESOS DE Cuenta	GESTIÓN: Nombre de la Cuenta	Monto
	4.1 INGRESOS DE GESTIÓN	96,055,396.92
4.1.1	IMPUESTOS	64,479,347.55
4.1.1.1	IMPUESTOS SOBRE LOS INGRESOS	786,448.87
4.1.1.1.1	IMPUESTO A LOS INGRESOS OBTENIDOS POR ESTABLECIMIENTOS DE ENSEÑANZA PARTICULAR	0
4.1.1.1.2	IMPUESTO S/JUEGOS PERMITIDOS, ESPECTACULOS PUBLICOS DIVERSIONES Y APARATOS MECANICOS	258,129.87
4.1.1.1.3	IMPUESTO A COMERCIOS AMBULANTES	528,319.00
4.1.1.2	IMPUESTOS SOBRE EL PATRIMONIO	59,682,373.25
4.1.1.2.1	IMPUESTO PREDIAL URBANO	32,042,726.30
4.1.1.2.2	IMPUESTO PREDIAL RUSTICO	10,423,319.00
4.1.1.2.3	IMPUESTO PREDIAL EJIDAL	134,536.00
4.1.1.2.4	IMPUESTO SOBRE TRASLACION DE DOMINIO Y OTRAS OPERACIONES CON BIENES INMUEBLES	17,081,791.95
4.1.1.2.5	IMPUESTO PREDIAL INDUSTRIAL	0
4.1.1.2.6	IMPUESTO PREDIAL COMERCIAL	0
4.1.1.3	IMPUESTOS SOBRE LA PRODUCCIÓN, EL CONSUMO Y LAS TRANSACCIONES	0
4.1.1.4	IMPUESTOS AL COMERCIO EXTERIOR	0
4.1.1.5	IMPUESTOS SOBRE NÓMINAS Y ASIMILABLES	0
4.1.1.6	IMPUESTOS ECOLÓGICOS	71,402.60
4.1.1.7	ACCESORIOS DE IMPUESTOS	1,387,696.63
4.1.1.7.1	ACCESORIOS DE IMPUESTOS	1,387,696.63
4.1.1.7.1.1	RECARGOS	1,387,696.63
4.1.1.8	IMP. NO COMPRENDIDOS EN LA LEY DE ING. VIGENTE CAUS. EN EJER. FISCA. ANT. PEND. DE LIQ. O PAGO	0
4.1.1.9	OTROS IMPUESTOS	2,551,426.20
4.1.1.9.1	OTROS IMPUESTOS	2,551,426.20
4.1.2	CUOTAS Y APORTACIONES DE SEGURIDAD SOCIAL	0
4.1.2.1	APORTACIONES PARA FONDOS DE VIVIENDA	0
4.1.2.2	CUOTAS PARA LA SEGURIDAD SOCIAL	0
4.1.2.3	CUOTAS DE AHORRO PARA EL RETIRO	0
4.1.2.4	ACCESORIOS DE CUOTAS Y APORTACIONES DE SEGURIDAD SOCIAL	0
4.1.2.9	OTRAS CUOTAS Y APORTACIONES PARA LA SEGURIDAD SOCIAL	0
4.1.3	CONTRIBUCIONES DE MEJORAS	29,870.98
4.1.3.1	CONTRIBUCIONES DE MEJORAS POR OBRAS PÚBLICAS	29,870.98
4.1.3.2	CON. DE MEJ. NO COMP. EN LA LEY DE ING. VIGENTE CAUS. EN EJER. FISC. ANT. PEND. DE LIQ. O PAGO	0
4.1.4	DERECHOS	21,883,783.92
4.1.4.1	DERECHOS POR EL USO, GOCE, APROVECHAMIENTO O EXPLOTACIÓN DE BIENES DE DOMINIO PÚBLICO	0
4.1.4.3	DERECHOS POR PRESTACIÓN DE SERVICIOS	14,857,136.93
4.1.4.3.1	DERECHOS POR SERVICIOS DE PANTEONES	607,748.00
4.1.4.3.2	DERECHOS POR SERVICIOS DE LIMPIAS	948,240.80
4.1.4.3.3	DERECHOS POR SERVICIOS DE ALUMBRADO PUBLICO	4,255,009.96
4.1.4.3.4	DERECHOS POR SERVICIOS PRESTADOS EN MATERIA DE SEGURIDAD PUBLICA Y TRANSITO	1,134,947.89
4.1.4.3.5	DERECHOS POR EXPEDICION REVALIDACION Y	1,457,394.11



2020-07-31

**MUNICIPIO DE MINERAL DE LA REFORMA, HGO  
NOTAS AL ESTADO DE ACTIVIDADES  
AL MES DE JULIO DEL 2020**

	CANJE DE PERMISOS O LICENCIAS	
	P/FUNCIONAMIENTO BEBIDAS	
4.1.4.3.6	DERECHOS POR ALINEAMIENTO, DESLINDE Y NOMENCLATURA	104,772.50
4.1.4.3.7	DERECHOS POR REALIZACION Y EXPEDICION DE AVALUOS CATASTRALES	2,753,891.78
4.1.4.3.8	DERECHOS OTROGAMIENTO LICENCIAS DE USO DE SUELO, AUTORIZACION FRACCIONAMIENTO DIVERSAS MODALIDADES	540,477.04
4.1.4.3.9	DERECHOS LICENCIAS DE CONSTRUCCION, RECONSTRUCCION, AMPLIACION Y DEMOLICION	2,548,425.08
4.1.4.3.10	DERECHOS POR AUTORIZACION DE PERITOS EN OBRAS DE CONSTRUCCION	2,080.35
4.1.4.3.11	DERECHOS POR AUTORIZACION PARA LA VENTA DE LOTES DE TERRENOS EN FRACCIONAMIENTOS	0
4.1.4.3.12	OTROS DERECHOS POR SERVICIOS RELACIONADOS CON EL DESARROLLO URBANO	272,811.20
4.1.4.3.13	DERECHOS POR LA PARTICIPACION EN CONCURSOS, LICITACIONES Y EJECUCION DE OBRA	2,000.00
4.1.4.3.14	DERECHOS POR SUPERVISION DE OBRA PUBLICA	189,247.22
4.1.4.3.15	DERECHOS POR EXPEDICION DE DICTAMEN DE IMPACTO AMBIENTAL Y OTROS SERVICIOS EN MATERIA ECOLOGICA	126
4.1.4.3.16	DERECHO ESPECIAL PARA OBRAS POR COOPERACION	0
4.1.4.3.18	DERECHOS POR USO DE RASTRO, GUARDA Y MANTANZA DE GANADO, TRANSPORTE E INSPECCION SANITARIA, REVISION	39,965.00
4.1.4.3.19	DERECHOS POR SERVICIOS DE AGUA POTABLE	0
4.1.4.4	ACCESORIOS DE DERECHOS	909,723.44
4.1.4.4.1	ACCESORIOS EN DERECHOS	909,723.44
4.1.4.5	DERECHOS NO COMP. EN LA LEY DE ING. VIGENTE CAUS. EN EJER. FISC. ANT. PEND. DE LIQ. O PAGO	0
4.1.4.9	OTROS DERECHOS	6,116,923.55
4.1.4.9.1	DERECHOS POR REGISTRO FAMILIAR	292,729.08
4.1.4.9.2	DERECHOS POR SERVICIOS DE LEGALIZACIONES Y EXPEDICION DE COPIAS CERTIFICADAS	1,441,653.74
4.1.4.9.3	DERECHOS POR SERVICIOS DE EXPEDICION Y RENOVACION DE PLACA DE FUNCIONAMIENTO	3,225,685.61
4.1.4.9.4	DERECHOS POR EXPECION Y REVALIDACION DE LICENCIAS O PERMISOS COLOCACION SERVICIOS PUBLICITARIOS	1,156,855.12
4.1.4.9.5	DERECHOS POR LICENCIA O PERMISO PARA LA PRESTACION DEL SERVICIO DE ESTACIONAMIENTO	0
4.1.5	PRODUCTOS	10,481.00
4.1.5.1	PRODUCTOS	10,481.00
4.1.5.1.1	ARRENDAMIENTO DE BIENES MUEBLES O INMUEBLES PROPIEDAD DEL MUNICIPIO	10,410.00
4.1.5.1.1.1	USO DE PLAZAS Y PISOS EN LAS CALLES, PASAJES Y LUGARES PUBLICOS	0
4.1.5.1.1.2	LOCALES SITUADOS EN EL INT. Y EXTERIOR DE LOS MERCADOS	0
4.1.5.1.1.3	ARRENDAMIENTO DE TERRENOS, MONTES, PASTOS Y DEMAS BIENES DEL MUNICIPIO	10,410.00
4.1.5.1.1.4	ESTACIONAMIENTO EN VIA PUBLICA	0
4.1.5.1.2	EXPEDICION COPIA SIMPLE O CERTIFICADA INFORMACION LEY TRANSPARENCIA Y ACCESO A LA INFORMACION	71



**MUNICIPIO DE MINERAL DE LA REFORMA, HGO  
NOTAS AL ESTADO DE ACTIVIDADES  
AL MES DE JULIO DEL 2020**

4.1.5.1.3	POR ASISTENCIA SOCIAL	0
4.1.5.1.4	EXPLOTACION O ENAJENACION DE CUALQUIER NATURALEZA DE LOS BIENES PROPIEDAD DEL MUNICIPIO	0
4.1.5.1.5	LOS CAPITALES Y VALORES DEL MUNICIPIO Y SUS RENDIMIENTOS	0
4.1.5.1.6	LOS BIENES DE BENEFICIENCIA	0
4.1.5.4	PRODUCTOS NO COMP. EN LA LEY DE ING. VIGENTE CAUS. EN EJER. FISC. ANT. PEND. DE LIQ. O PAGO	0
4.1.6	APROVECHAMIENTOS	9,651,913.47
4.1.6.2	MULTAS	1,604,632.89
4.1.6.2.1	MULTAS IMPUESTAS A LOS INFRACTORES DE LOS REGLAMENTOS ADMINISTRATIVOS BANDO DE POLICIA	963,269.09
4.1.6.2.2	MULTAS FEDERALES NO FISCALES	563,690.40
4.1.6.2.3	MULTAS POR SANCIONES ADMINISTRATIVAS	77,673.40
4.1.6.3	INDEMNIZACIONES	0
4.1.6.4	REINTEGROS	0
4.1.6.5	APROVECHAMIENTOS PROVENIENTES DE OBRAS PÚBLICAS	0
4.1.6.6	APROVECHAMIENTOS NO COMP. EN LA LEY DE ING. VIGENTE CAUS. EN EJER. FISC. ANT. PEND. DE LIQ. O PAGO	0
4.1.6.8	ACCESORIOS DE APROVECHAMIENTOS	177,497.92
4.1.6.8.1	INTERESES MORATORIOS	0
4.1.6.8.2	RECARGOS	177,497.92
4.1.6.9	OTROS APROVECHAMIENTOS	7,869,782.66
4.1.6.9.1	TESOROS OCULTOS	0
4.1.6.9.2	BIENES Y HERENCIAS VACANTES	182
4.1.6.9.3	DONACIONES A FAVOR DEL MUNICIPIO	21,541.35
4.1.6.9.4	CAUCIONES Y FIANZAS CUYA PERDIDA SE DECLARE POR RESOLUCION FIRMA A FAVOR DE MUNICIPIO	0
4.1.6.9.5	REINTEGROS, INCLUIDOS LOS DERIVADOS DE RESPONSABILIDAD OFICIAL	0
4.1.6.9.6	INTERESES	324,319.07
4.1.6.9.7	INDEMNIZACION POR DAÑOS A BIENES MUNICIPALES	43,485.25
4.1.6.9.8	REZAGOS DE EJERCICIOS FISCALES ANTERIORES	7,077,193.31
4.1.6.9.9	APROVECHAMIENTOS DERIVADOS DE CAPACITACIONES, CURSOS, TALLERES O CONFERENCIAS O EVENTOS	403,061.68
4.1.6.9.10	CONTROL CANINO	0
4.1.7	INGRESOS POR VENTA DE BIENES Y PRESTACIÓN DE SERVICIOS	0
4.1.7.1	INGRESOS POR VENTA DE BIENES Y PREST. DE SERV. DE INST. PÚBLICAS DE SEGURIDAD SOCIAL	0
4.1.7.2	INGRESOS POR VENTA DE BIENES Y PREST. DE SERV. DE EMPR. PRODUCT. DEL ESTADO	0
4.1.7.3	INGRESOS POR VENTA DE BIENES Y PREST. DE SERV. DE ENT. PARAEST. Y FIDEIC. NO EMPR Y NO FINANC	0
4.1.7.4	INGRESOS POR VENTA DE BIENES Y PREST. DE SERV. DE ENT. PARAEST. EMPR NO FINANC C/PART EST MAY	0
4.1.7.5	INGRESOS POR VENTA DE BIENES Y PREST. DE SERV. DE ENT. PARAEST. EMPR FINANC MONET C/PART EST MAY	0
4.1.7.6	INGRESOS POR VENTA DE BIENES Y PREST.	0



2016 - 2020

**MUNICIPIO DE MINERAL DE LA REFORMA, HGO**  
**NOTAS AL ESTADO DE ACTIVIDADES**  
**AL MES DE JULIO DEL 2020**

4.1.7.7	DE SERV. DE ENT. PARAEST. EMPR FINAN NO MONET C/PART EST MAY INGRESOS POR VENTA DE BIENES Y PREST.	0
4.1.7.8	DE SERV. DE FIDEIC. FINANC PÚBLICOS C/PART EST MAY INGRESOS POR VENTA DE BIENES Y PREST. DE SERV. DE LOS PODERES LEG. Y JUDICIAL Y DE LOS ÓRGANOS AUT.	0
	<b>TOTAL</b>	<b>96,055,396.92</b>
EA-02 PARTICIPACIONES, APORTACIONES, CONVENIOS, INCENTIVOS DERIVADOS DE LA COLABORACIÓN FISCAL, FONDOS DISTINTOS DE APORTACIONES, TRANSFERENCIAS, ASIGNACIONES, SUBSIDIOS Y SUBVENCIONES Y PENSIONES Y JUBILACIONES:		
Cuenta	Nombre de la Cuenta	Monto
4.2	PART, APORT, CONV, INCENT. DERIV. D/COLAB. FISCAL, F. DIST. DE APORT, TRANSF, ASIG, SUBS Y SUBV Y P Y JUB	173,774,704.42
4.2.1	PART, APORT, CONV, INCENT. DERIV. D/COLAB. FISCAL, F. DIST. DE APORT	173,774,704.42
4.2.1.1	PARTICIPACIONES	77,160,823.93
4.2.1.1.1	FONDO GENERAL DE PARTICIPACIONES	49,084,313.11
4.2.1.1.2	FONDO DE FOMENTO MUNICIPAL	20,736,447.90
4.2.1.1.3	FONDO DE FISCALIZACION	2,913,358.15
4.2.1.1.4	IMPUESTO SOBRE AUTOMOVILES NUEVOS (ISAN)	701,914.57
4.2.1.1.5	IMPUESTO ESPECIAL SOBRE PRODUCCION Y SERVICIOS (IEPS)	941,263.00
4.2.1.1.6	INCENTIVOS A LA VENTA DE GASOLINA Y DIESEL	2,672,346.69
4.2.1.1.7	COMPENSACIONES DEL ISAN	111,180.51
4.2.1.1.8	FONDO PARA EL FORTALECIMIENTO DE LA INF. ESTATAL Y MUNICIPAL	0
4.2.1.1.9	INSTANCIA DE LA MUJER	0
4.2.1.1.10	FONDO DE COMPENSACION	0
4.2.1.1.11	PARTICIPACIONES FEDERALES -R-6	0
4.2.1.1.12	FONDO NACIONAL EMPRENDEDOR 2017	0
4.2.1.2	APORTACIONES	73,339,746.20
4.2.1.2.1	FONDO DE APORTACIONES PARA LA INFRAESTRUCTURA SOCIAL MUNICIPAL FAIMS	10,530,889.60
4.2.1.2.2	FONDO DE APORTACIONES PARA EL FORTALECIMIENTO DE LOS MUNICIPIOS FORTAMUN	62,808,856.60
4.2.1.2.3	FORTALECIMIENTO FINANCIERO	0
4.2.1.2.4	FDO. PARA EL FORTALECIMIENTO DE LA INF. ESTAL Y MUNICIPAL	0
4.2.1.2.5	ESPACIOS PUBLICOS	0
4.2.1.2.6	PROGRAMA EQUIPO Y MAQUINARIA	0
4.2.1.3	CONVENIOS	23,274,134.29
4.2.1.3.1	FORTASEG FEDERAL	8,723,516.80
4.2.1.3.2	FEIEF FONDO DE ESTABILIZACION DE LOS INGRESOS A LAS ENTIDADES	4,125,567.81
4.2.1.3.3	COPARTICIPACION FORTASEG	2,180,879.20
4.2.1.3.4	ISR ANTERIOR	7,537,498.00
4.2.1.3.5	FONDO MINERO	0
4.2.1.3.6	PROGRAMA EQUIPO Y MAQUINARIA	615,312.46
4.2.1.3.7	PROYECTO DE DESARROLLO REGIONAL 2018	0
4.2.1.3.8	FOMENTO AGROPECUARIO	91,360.02
4.2.1.4	INCENTIVOS DERIVADOS DE LA COLABORACIÓN FISCAL	0
4.2.1.5	FONDOS DISTINTOS DE APORTACIONES	0
4.2.2	TRANSFERENCIAS, ASIGNACIONES, SUBSIDIOS Y SUBVENCIONES Y PENSIONES Y	0



**MUNICIPIO DE MINERAL DE LA REFORMA, HGO**  
**NOTAS AL ESTADO DE ACTIVIDADES**  
**AL MES DE JULIO DEL 2020**

	JUBILACIONES	
4.2.2.1	TRANSFERENCIAS INTERNAS Y ASIGNACIONES DEL SECTOR PÚBLICO	0
4.2.2.3	SUBSIDIOS Y SUBVENCIONES	0
4.2.2.5	PENSIONES Y JUBILACIONES	0
4.2.2.7	TRANSFERENCIAS DEL FONDO MEXICANO DEL PETRÓLEO PARA LA ESTABILIZACIÓN Y EL DESARROLLO	0
	<b>TOTAL</b>	<b>173,774,704.42</b>

EA-03 OTROS INGRESOS Y BENEFICIOS:	Nombre de la Cuenta	Monto	Naturaleza
	<b>4.3 OTROS INGRESOS Y BENEFICIOS</b>		0
4.3.1	INGRESOS FINANCIEROS		0
4.3.1.1	INTERESES GANADOS DE TÍTULOS, VALORES Y DEMÁS INSTRUMENTOS FINANCIEROS		0
4.3.1.9	OTROS INGRESOS FINANCIEROS		0
4.3.2	INCREMENTO POR VARIACIÓN DE INVENTARIOS		0
4.3.2.1	INCREMENTO POR VARIACIÓN DE INVENTARIOS DE MERCANCÍAS PARA VENTA		0
4.3.2.2	INCREMENTO POR VARIACIÓN DE INVENTARIOS DE MERCANCÍAS TERMINADAS		0
4.3.2.3	INCREMENTO POR VARIACIÓN DE INVENTARIOS DE MERCANCÍAS EN PROCESO DE ELABORACIÓN		0
4.3.2.4	INCREMENTO POR VARIACIÓN DE INVENTARIOS DE MATERIAS PRIMAS, MATERIAL Y SUMINISTROS PARA PRODUCCIÓN		0
4.3.2.5	INCREMENTO POR VARIACIÓN DE INVENTARIOS DE MATERIAS PRIMAS, MATERIALES Y SUMINISTROS DE CONSUMO		0
4.3.3	DISMINUCIÓN DEL EXCESO DE ESTIMACIONES POR PÉRDIDA O DETERIORO U OBSOLESCENCIA		0
4.3.3.1	DISMINUCIÓN DEL EXCESO DE ESTIMACIONES POR PÉRDIDA O DETERIORO U OBSOLESCENCIA		0
4.3.4	DISMINUCIÓN DEL EXCESO DE PROVISIONES		0
4.3.4.1	DISMINUCIÓN DEL EXCESO DE PROVISIONES		0
4.3.9	OTROS INGRESOS Y BENEFICIOS VARIOS		0
4.3.9.2	BONIFICACIONES Y DESCUENTOS OBTENIDOS		0
4.3.9.3	DIFERENCIAS POR TIPO DE CAMBIO A FAVOR		0
4.3.9.4	DIFERENCIAS DE COTIZACIONES A FAVOR EN VALORES NEGOCIABLES		0
4.3.9.5	RESULTADO POR POSICIÓN MONETARIA		0
4.3.9.6	UTILIDADES POR PARTICIPACIÓN PATRIMONIAL		0
4.3.9.7	DIFERENCIAS POR REESTRUCTURACIÓN DE DEUDA PÚBLICA A FAVOR		0
4.3.9.9	OTROS INGRESOS Y BENEFICIOS VARIOS		0
	<b>TOTAL</b>		<b>0</b>

EA-04 GASTOS Y OTRAS PÉRDIDAS:	Nombre de la Cuenta	Monto	%
	<b>5.1 GASTOS DE FUNCIONAMIENTO</b>	<b>205,406,364.86</b>	<b>91.87</b>
5.1.1	SERVICIOS PERSONALES	80,578,161.43	36.04
5.1.1.1	REMUNERACIONES AL PERSONAL DE CARÁCTER PERMANENTE	53,153,170.00	23.71
5.1.1.1.1	DIETAS	6,836,522.00	3.06
5.1.1.1.2	HABERES	0	0
5.1.1.1.3	SUELDOS BASE AL PERSONAL PERMANENTE	46,316,648.00	20.32
5.1.1.1.4	REMUNERACIONES POR ADSCRIPCIÓN LABORAL EN EL EXTRANJERO	0	0
5.1.1.2	REMUNERACIONES AL PERSONAL DE CARÁCTER	17,441,325.73	7.71




**MUNICIPIO DE MINERAL DE LA REFORMA, HGO**  
**NOTAS AL ESTADO DE ACTIVIDADES**  
**AL MES DE JULIO DEL 2020**

	TRANSITORIO		
5.1.1.2.1	HONORARIOS ASIMILABLES A SALARIOS	0	0
5.1.1.2.2	SUELDOS BASE AL PERSONAL EVENTUAL	17,441,325.73	7.8
5.1.1.2.3	RETRIBUCIONES POR SERVICIOS DE CARÁCTER SOCIAL	0	0
5.1.1.2.4	RETRIB. A LOS REPRESENT. DE LOS TRABAJADORES Y DE LOS PATRONES EN LA JUNTA DE CONCILIACIÓN Y ARBITR.	0	0
5.1.1.3	REMUNERACIONES ADICIONALES Y ESPECIALES	2,517,560.31	1.13
5.1.1.3.1	PRIMAS POR AÑOS DE SERVICIOS EFECTIVOS PRESTADOS	0	0
5.1.1.3.2	PRIMAS DE VACACIONES, DOMINICAL Y GRATIFICACIÓN DE FIN DE AÑO	1,571,984.62	0.7
5.1.1.3.2.1	PRIMA VACACIONAL	1,571,984.62	0.7
5.1.1.3.2.2	GRATIFICACION DE FIN DE AÑO	0	0
5.1.1.3.2.2.1	GRATIFICACION NOMINA GENERAL	0	0
5.1.1.3.2.2.2	GRATIFICACION NOMINA SINDICATO	0	0
5.1.1.3.2.2.3	GRATIFICACION NOMINA EVENTUAL	0	0
5.1.1.3.2.2.4	GRATIFICACION LISTA DE RAYA	0	0
5.1.1.3.3	HORAS EXTRAORDINARIAS	821,265.69	0.37
5.1.1.3.4	COMPENSACIONES	124,310.00	0.06
5.1.1.3.5	SOBREHABERES	0	0
5.1.1.3.6	ASIGNACIONES DE TÉCNICO, DE MANDO, POR COMISIÓN, DE VUELO Y DE TÉCNICO ESPECIAL	0	0
5.1.1.3.7	HONORARIOS ESPECIALES	0	0
5.1.1.3.8	PARTICIPACIONES POR VIGILANCIA EN EL CUMPLIMIENTO DE LAS LEYES Y CUSTODIA DE VALORES	0	0
5.1.1.4	SEGURIDAD SOCIAL	2,681,889.70	1.2
5.1.1.4.1	APORTACIONES DE SEGURIDAD SOCIAL	2,006,813.32	0.9
5.1.1.4.2	APORTACIONES A FONDOS DE VIVIENDA	0	0
5.1.1.4.3	APORTACIONES AL SISTEMA PARA EL RETIRO	0	0
5.1.1.4.4	APORTACIONES PARA SEGUROS	675,076.38	0.3
5.1.1.5	OTRAS PRESTACIONES SOCIALES Y ECONÓMICAS	4,784,215.69	2.14
5.1.1.5.1	CUOTAS PARA EL FONDO DE AHORRO Y FONDO DE TRABAJO	0	0
5.1.1.5.2	INDEMNIZACIONES	2,242,921.69	1
5.1.1.5.3	PRESTACIONES Y HABERES DE RETIRO	0	0
5.1.1.5.4	PRESTACIONES CONTRACTUALES	0	0
5.1.1.5.5	APOYOS A LA CAPACITACIÓN DE LOS SERVIDORES PÚBLICOS	0	0
5.1.1.5.9	OTRAS PRESTACIONES SOCIALES Y ECONÓMICAS	2,541,294.00	1.1
5.1.1.5.9.1	QUINQUENIO	1,176,320.00	0.53
5.1.1.5.9.2	DESPENSA	1,238,974.00	0.55
5.1.1.5.9.3	GASTOS DE GESTION	126,000.00	0.06
5.1.1.5.9.4	DIAS ECONOMICOS	0	0
5.1.1.5.10	GASTOS DE GESTION	0	0
5.1.1.6	PAGO DE ESTÍMULOS A SERVIDORES PÚBLICOS	0	0
5.1.1.6.1	ESTIMULOS	0	0
5.1.1.6.2	RECOMPENSAS	0	0
5.1.1.7	PREVISIONES	0	0
5.1.2	MATERIALES Y SUMINISTROS	29,946,957.50	13.39
5.1.2.1	MATERIALES DE ADMINISTRACIÓN, EMISIÓN DE DOCUMENTOS Y ARTÍCULOS OFICIALES	5,045,606.04	2.26
5.1.2.1.1	MATERIALES, ÚTILES Y EQUIPOS MENORES DE OFICINA	2,898,251.06	1.3
5.1.2.1.2	MATERIALES Y ÚTILES DE IMPRESIÓN Y REPRODUCCIÓN	987,802.03	0.44
5.1.2.1.3	MATERIAL ESTADÍSTICO Y GEOGRÁFICO	0	0
5.1.2.1.4	MATERIALES, ÚTILES Y EQUIPOS MENORES DE TECNOLOGÍAS DE LA INFORMACIÓN Y COMUNICACIONES	426,771.96	0.19



**MUNICIPIO DE MINERAL DE LA REFORMA, HGO**  
**NOTAS AL ESTADO DE ACTIVIDADES**  
**AL MES DE JULIO DEL 2020**

5.1.2.1.5	MATERIAL IMPRESO E INFORMACIÓN DIGITAL	0	0
5.1.2.1.6	MATERIAL DE LIMPIEZA	732,780.99	0.33
5.1.2.1.7	MATERIALES Y ÚTILES DE ENSEÑANZA	0	0
5.1.2.1.8	MATERIALES PARA EL REGISTRO E IDENTIFICACIÓN DE BIENES Y PERSONAS	0	0
5.1.2.2	ALIMENTOS Y UTENSILIOS	528,538.84	0.24
5.1.2.2.1	PRODUCTOS ALIMENTICIOS PARA PERSONAS	528,538.84	0.24
5.1.2.2.2	PRODUCTOS ALIMENTICIOS PARA ANIMALES	0	0
5.1.2.2.3	UTENSILIOS PARA EL SERVICIO DE ALIMENTACIÓN	0	0
5.1.2.2.4	BIENES DE CONSUMO	0	0
5.1.2.2.5	ACCIONES POR TU COLONIA	0	0
5.1.2.3	MATERIAS PRIMAS Y MATERIALES DE PRODUCCIÓN Y COMERCIALIZACIÓN	0	0
5.1.2.3.1	PRODUCTOS ALIMENTICIOS, AGROPECUARIOS Y FORESTALES ADQUIRIDOS COMO MATERIA PRIMA	0	0
5.1.2.3.2	INSUMOS TEXTILES ADQUIRIDOS COMO MATERIA PRIMA	0	0
5.1.2.3.3	PRODUCTOS DE PAPEL, CARTÓN E IMPRESOS ADQUIRIDOS COMO MATERIA PRIMA	0	0
5.1.2.3.4	COMBUSTIBLES, LUBRICANTES, ADITIVOS, CARBÓN Y SUS DERIVADOS ADQUIRIDOS COMO MATERIA PRIMA	0	0
5.1.2.3.5	PRODUCTOS QUÍMICOS, FARMACÉUTICOS Y DE LABORATORIO ADQUIRIDOS COMO MATERIA PRIMA	0	0
5.1.2.3.6	PRODUCTOS METÁLICOS Y A BASE DE MINERALES NO METÁLICOS ADQUIRIDOS COMO MATERIA PRIMA	0	0
5.1.2.3.7	PRODUCTOS DE CUERO, PIEL, PLÁSTICO Y HULE ADQUIRIDOS COMO MATERIA PRIMA	0	0
5.1.2.3.8	MERCANCÍAS ADQUIRIDAS PARA SU COMERCIALIZACIÓN	0	0
5.1.2.3.9	OTROS PRODUCTOS ADQUIRIDOS COMO MATERIA PRIMA	0	0
5.1.2.4	MATERIALES Y ARTÍCULOS DE CONSTRUCCIÓN Y DE REPARACIÓN	5,933,520.79	2.65
5.1.2.4.1	PRODUCTOS MINERALES NO METÁLICOS	0	0
5.1.2.4.2	CEMENTO Y PRODUCTOS DE CONCRETO	9,595.11	0
5.1.2.4.3	CAL, YESO Y PRODUCTOS DE YESO	0	0
5.1.2.4.4	MADERA Y PRODUCTOS DE MADERA	0	0
5.1.2.4.5	VIDRIO Y PRODUCTOS DE VIDRIO	0	0
5.1.2.4.6	MATERIAL ELÉCTRICO Y ELECTRÓNICO	5,868,362.36	0.02
5.1.2.4.7	ARTÍCULOS METÁLICOS PARA LA CONSTRUCCIÓN	0	0
5.1.2.4.8	MATERIALES COMPLEMENTARIOS	0	0
5.1.2.4.9	OTROS MATERIALES Y ARTÍCULOS DE CONSTRUCCIÓN Y REPARACIÓN	55,563.32	0
5.1.2.5	PRODUCTOS QUÍMICOS, FARMACÉUTICOS Y DE LABORATORIO	1,207,248.52	0
5.1.2.5.1	PRODUCTOS QUÍMICOS BÁSICOS	0	0
5.1.2.5.2	FERTILIZANTES, PESTICIDAS Y OTROS AGROQUÍMICOS	0	0
5.1.2.5.3	MEDICINAS Y PRODUCTOS FARMACÉUTICOS	1,207,248.52	0
5.1.2.5.4	MATERIALES, ACCESORIOS Y SUMINISTROS MÉDICOS	0	0
5.1.2.5.5	MATERIALES, ACCESORIOS Y SUMINISTROS DE LABORATORIO	0	0
5.1.2.5.6	FIBRAS SINTÉTICAS, HULES, PLÁSTICOS Y DERIVADOS	0	0
5.1.2.5.9	OTROS PRODUCTOS QUÍMICOS	0	0
5.1.2.6	COMBUSTIBLES, LUBRICANTES Y ADITIVOS	14,094,839.41	6.3
5.1.2.6.1	COMBUSTIBLES, LUBRICANTES Y ADITIVOS	14,094,839.41	6.3





**MUNICIPIO DE MINERAL DE LA REFORMA, HGO**  
**NOTAS AL ESTADO DE ACTIVIDADES**  
**AL MES DE JULIO DEL 2020**

5.1.2.6.2	CARBÓN Y SUS DERIVADOS	0	0
5.1.2.6.3	ADEUDO ADMINISTRACION ANTERIOR	0	0
5.1.2.6.4	COMBUSTIBLE DE SINIESTRO	0	0
5.1.2.7	VESTUARIO, BLANCOS, PRENDAS DE PROTECCIÓN Y ARTÍCULOS DEPORTIVOS	2,117,605.52	0.95
5.1.2.7.1	VESTUARIO Y UNIFORMES	2,102,757.52	0.94
5.1.2.7.2	PRENDAS DE SEGURIDAD Y PROTECCIÓN PERSONAL	0	0
5.1.2.7.3	ARTÍCULOS DEPORTIVOS	14,848.00	0.01
5.1.2.7.4	PRODUCTOS TEXTILES	0	0
5.1.2.7.5	BLANCOS Y OTROS PRODUCTOS TEXTILES, EXCEPTO PRENDAS DE VESTIR	0	0
5.1.2.8	MATERIALES Y SUMINISTROS PARA SEGURIDAD	254,460.20	0.11
5.1.2.8.1	SUSTANCIAS Y MATERIALES EXPLOSIVOS	0	0
5.1.2.8.2	MATERIALES DE SEGURIDAD PÚBLICA	76,960.20	0.03
5.1.2.8.3	PRENDAS DE PROTECCIÓN PARA SEGURIDAD PÚBLICA	177,500.00	0.08
5.1.2.9	HERRAMIENTAS, REFACCIONES Y ACCESORIOS MENORES	765,138.18	0.34
5.1.2.9.1	HERRAMIENTAS MENORES	765,138.18	0.34
5.1.2.9.2	REFACCIONES Y ACCESORIOS MENORES DE EDIFICIOS	0	0
5.1.2.9.3	REFACCIONES Y ACCESORIOS MENORES DE MOBILIARIO Y EQUIPO DE ADMINISTRACIÓN, EDUCACIONAL Y RECREATIVO	0	0
5.1.2.9.4	REFACCIONES Y ACCESORIOS MENORES DE EQUIPO DE CÓMPUTO Y TECNOLOGÍAS DE LA INFORMACIÓN	0	0
5.1.2.9.5	REFACCIONES Y ACCESORIOS MENORES DE EQUIPO E INSTRUMENTAL MÉDICO Y DE LABORATORIO	0	0
5.1.2.9.6	REFACCIONES Y ACCESORIOS MENORES DE EQUIPO DE TRANSPORTE	0	0
5.1.2.9.7	REFACCIONES Y ACCESORIOS MENORES DE EQUIPO DE DEFENSA Y SEGURIDAD	0	0
5.1.2.9.8	REFACCIONES Y ACCESORIOS MENORES DE MAQUINARIA Y OTROS EQUIPOS	0	0
5.1.2.9.9	REFACCIONES Y ACCESORIOS MENORES OTROS BIENES MUEBLES	0	0
5.1.3	SERVICIOS GENERALES	94,881,245.93	42.44
5.1.3.1	SERVICIOS BÁSICOS	27,309,276.74	12.71
5.1.3.1.1	ENERGÍA ELÉCTRICA	26,901,312.39	12.03
5.1.3.1.2	GAS	0	0
5.1.3.1.3	AGUA	0	0
5.1.3.1.4	TELEFONÍA TRADICIONAL	407,964.35	0.18
5.1.3.1.5	TELEFONÍA CELULAR	0	0
5.1.3.1.6	SERVICIOS DE TELECOMUNICACIONES Y SATÉLITES	0	0
5.1.3.1.7	SERVICIOS DE ACCESO DE INTERNET, REDES Y PROCESAMIENTO DE INFORMACIÓN	0	0
5.1.3.1.8	SERVICIOS POSTALES Y TELEGRÁFICOS	0	0
5.1.3.1.9	SERVICIOS INTEGRALES Y OTROS SERVICIOS	0	0
5.1.3.2	SERVICIOS DE ARRENDAMIENTO	5,711,943.74	2.55
5.1.3.2.1	ARRENDAMIENTO DE TERRENOS	0	0
5.1.3.2.2	ARRENDAMIENTO DE EDIFICIOS	348,383.18	0.16
5.1.3.2.3	ARRENDAMIENTO DE MOBILIARIO Y EQUIPO DE ADMINISTRACIÓN, EDUCACIONAL Y RECREATIVO	1,305,553.64	0.58
5.1.3.2.4	ARRENDAMIENTO DE EQUIPO E INSTRUMENTAL MÉDICO Y DE LABORATORIO	0	0
5.1.3.2.5	ARRENDAMIENTO DE EQUIPO DE TRANSPORTE	0	0
5.1.3.2.6	ARRENDAMIENTO DE MAQUINARIA, OTROS EQUIPOS Y HERRAMIENTAS	3,879,878.26	1.75



2020

**MUNICIPIO DE MINERAL DE LA REFORMA, HGO**  
**NOTAS AL ESTADO DE ACTIVIDADES**  
**AL MES DE JULIO DEL 2020**

5.1.3.2.7	ARRENDAMIENTO DE ACTIVOS INTANGIBLES	0	0
5.1.3.2.8	ARRENDAMIENTO FINANCIERO	0	0
5.1.3.2.9	OTROS ARRENDAMIENTOS	178,128.66	0.08
5.1.3.3	SERVICIOS PROFESIONALES, CIENTÍFICOS Y TÉCNICOS Y OTROS SERVICIOS	31,294,304.87	14
5.1.3.3.1	SERVICIOS LEGALES, DE CONTABILIDAD, AUDITORÍA Y RELACIONADOS	0	0
5.1.3.3.2	SERVICIOS DE DISEÑO, ARQUITECTURA, INGENIERÍA Y ACTIVIDADES RELACIONADAS	136,416.00	0.06
5.1.3.3.3	SERVICIOS DE CONSULTORÍA ADMINISTRATIVA, PROCESOS, TÉCNICA Y EN TECNOLOGÍAS DE LA INFORMACIÓN	27,654,661.45	12.37
5.1.3.3.4	SERVICIOS DE CAPACITACIÓN	532,226.00	0.24
5.1.3.3.5	SERVICIOS DE INVESTIGACIÓN CIENTÍFICA Y DESARROLLO	0	0
5.1.3.3.6	SERVICIOS DE APOYO ADMINISTRATIVO, FOTOCOPIADO E IMPRESIÓN	0	0
5.1.3.3.7	SERVICIOS DE PROTECCIÓN Y SEGURIDAD	0	0
5.1.3.3.8	SERVICIOS DE VIGILANCIA	0	0
5.1.3.3.9	SERVICIOS PROFESIONALES, CIENTÍFICOS Y TÉCNICOS INTEGRALES	2,971,001.42	1.33
5.1.3.4	SERVICIOS FINANCIEROS, BANCARIOS Y COMERCIALES	1,713,483.73	0.77
5.1.3.4.1	SERVICIOS FINANCIEROS Y BANCARIOS	181,329.41	0.08
5.1.3.4.2	SERVICIOS DE COBRANZA, INVESTIGACIÓN CREDITICIA Y SIMILAR	0	0
5.1.3.4.3	SERVICIOS DE RECAUDACIÓN, TRASLADO Y CUSTODIA DE VALORES	0	0
5.1.3.4.4	SEGUROS DE RESPONSABILIDAD PATRIMONIAL Y FIANZAS	1,532,154.32	0.69
5.1.3.4.5	SEGUROS DE BIENES PATRIMONIALES	0	0
5.1.3.4.6	ALMACENAJE, ENVASE Y EMBALAJE	0	0
5.1.3.4.7	FLETES Y MANIOBRAS	0	0
5.1.3.4.8	COMISIONES POR VENTAS	0	0
5.1.3.4.9	SERVICIOS FINANCIEROS, BANCARIOS, Y COMERCIALES INTEGRALES	0	0
5.1.3.5	SERVICIOS DE INSTALACIÓN, REPARACIÓN, MANTENIMIENTO Y CONSERVACIÓN	17,062,697.93	7.63
5.1.3.5.1	CONSERVACIÓN Y MANTENIMIENTO MENOR DE INMUEBLES	951,031.34	0.43
5.1.3.5.2	INSTALACIÓN, REPARACIÓN Y MANTENIMIENTO DE MOBILIARIO Y EQUIPO DE ADMÓN., EDUCACIONAL Y RECR	0	0
5.1.3.5.3	INSTALACIÓN, REPARACIÓN Y MANTENIMIENTO DE EQUIPO DE CÓMPUTO Y TECNOLOGÍAS DE LA INFORMACIÓN	0	0
5.1.3.5.4	INSTALACIÓN, REPARACIÓN Y MANTENIMIENTO DE EQUIPO E INSTRUMENTAL MÉDICO Y DE LABORATORIO	0	0
5.1.3.5.5	REPARACIÓN Y MANTENIMIENTO DE EQUIPO DE TRANSPORTE	4,612,177.25	2.06
5.1.3.5.6	REPARACIÓN Y MANTENIMIENTO DE EQUIPO DE DEFENSA Y SEGURIDAD	0	0
5.1.3.5.7	INSTALACIÓN, REPARACIÓN Y MANTENIMIENTO DE MAQUINARIA, OTROS EQUIPOS Y HERRAMIENTA	42,783.12	0.02
5.1.3.5.8	SERVICIOS DE LIMPIEZA Y MANEJO DE DESECHOS	6,882,886.93	3.08
5.1.3.5.9	SERVICIOS DE JARDINERÍA Y FUMIGACIÓN	0	0
5.1.3.5.10	REHABILITACION PLAZA TOROS GUADALUPANA 1RA. ETAPA	54,882,587.11	24.02
5.1.3.5.11	REHABILITACION DE PANTEON MUNICIPAL	0	0



**MUNICIPIO DE MINERAL DE LA REFORMA, HGO**  
**NOTAS AL ESTADO DE ACTIVIDADES**  
**AL MES DE JULIO DEL 2020**

5.1.3.5.12	CONST. DE LINEA ELECTRICA SUBTERRANEA PARA LA ALIMENTACION PRESCOLAR	0	0
5.1.3.5.13	CERCADO DE MALLA DE ACERO PARA EL CENTRO MINERALENSE DE LAS ARTES	0	0
5.1.3.5.14	PROYECTO DE IMAGEN URBANA EN EL CENTRO DE PACHUQUILLA	0	0
5.1.3.5.15	MANTENIMIENTO Y CONSERVACION DE ESPACIOS PUBLICOS	55,000.00	0.02
5.1.3.5.16	REPARACION Y MANTENIMIENTO DE CALLES Y CAMINOS	4,363,166.96	1.95
5.1.3.5.17	COMPLEMENTO DE PAGO DE OBRAS FAISM 2017	0	0
5.1.3.5.18	REHABILITACION DEL TEATRO CHICOMEATL	0	0
5.1.3.5.19	EQUIPAMIENTO	0	0
5.1.3.5.20	CONSTRUCCION ESTACIONAMIENTO CEMAR	0	0
5.1.3.5.21	ADQUISICION DE CORTINAS PARA LOS LOCALES DEL MERCADO MUNICIPAL	0	0
5.1.3.5.22	REHABILITACION FACHADA PRESIDENCIA MUNICIPAL	0	0
5.1.3.5.23	ROTONDA DE LOS HOMBRES ILUSTRES	100,769.80	0.05
5.1.3.6	SERVICIOS DE COMUNICACIÓN SOCIAL Y PUBLICIDAD	1,412,935.52	0.63
5.1.3.6.1	DIFUSIÓN POR RADIO, TELEVISIÓN Y OTROS MEDIOS DE MENSAJES SOBRE PROGRAM. Y ACTIVID. GUBERNAMENTALES	1,412,935.52	0.63
5.1.3.6.2	DIFUSIÓN POR RADIO, TELEVISIÓN Y OTROS MEDIOS DE MENSAJES COMER. PARA PROMO. LA VNTA DE BIE. O SERV	0	0
5.1.3.6.3	SERVICIOS DE CREATIVIDAD, PREPRODUCCIÓN Y PRODUCCIÓN DE PUBLICIDAD, EXCEPTO INTERNET	0	0
5.1.3.6.4	SERVICIOS DE REVELADO DE FOTOGRAFÍAS	0	0
5.1.3.6.5	SERVICIOS DE LA INDUSTRIA FÍLMICA, DEL SONIDO Y DEL VIDEO	0	0
5.1.3.6.6	SERVICIO DE CREACIÓN Y DIFUSIÓN DE CONTENIDO EXCLUSIVAMENTE A TRAVÉS DE INTERNET	0	0
5.1.3.6.9	OTROS SERVICIOS DE INFORMACIÓN	0	0
5.1.3.7	SERVICIOS DE TRASLADO Y VIÁTICOS	27,621.53	0.01
5.1.3.7.1	PASAJES AÉREOS	0	0
5.1.3.7.2	PASAJES TERRESTRES	0	0
5.1.3.7.3	PASAJES MARÍTIMOS, LACUSTRES Y FLUVIALES	0	0
5.1.3.7.4	AUTOTRANSPORTE	0	0
5.1.3.7.5	VIÁTICOS EN EL PAÍS	27,621.53	0.01
5.1.3.7.6	VIÁTICOS EN EL EXTRANJERO	0	0
5.1.3.7.7	GASTOS DE INSTALACIÓN Y TRASLADO DE MENAJE	0	0
5.1.3.7.8	SERVICIOS INTEGRALES DE TRASLADO Y VIÁTICOS	0	0
5.1.3.7.9	OTROS SERVICIOS DE TRASLADO Y HOSPEDAJE	0	0
5.1.3.8	SERVICIOS OFICIALES	3,373,478.62	1.51
5.1.3.8.1	GASTOS DE CEREMONIAL	307,762.33	0.14
5.1.3.8.2	GASTOS DE ORDEN SOCIAL Y CULTURAL	3,065,716.29	1.37
5.1.3.8.3	CONGRESOS Y CONVENCIONES	0	0
5.1.3.8.4	EXPOSICIONES	0	0
5.1.3.8.5	GASTOS DE REPRESENTACIÓN	0	0
5.1.3.9	OTROS SERVICIOS GENERALES	6,975,503.25	3.12
5.1.3.9.1	SERVICIOS FUNERARIOS Y DE CEMENTERIOS	0	0
5.1.3.9.2	IMPUESTOS Y DERECHOS	401,763.66	0.18
5.1.3.9.3	IMPUESTOS Y DERECHOS DE IMPORTACIÓN	0	0
5.1.3.9.4	SENTENCIAS Y RESOLUCIONES POR JUDICIALES AUTORIDAD COMPETENTE	0	0
5.1.3.9.5	PENAS, MULTAS, ACCESORIOS Y	0	0



2020 2020

**MUNICIPIO DE MINERAL DE LA REFORMA, HGO**  
**NOTAS AL ESTADO DE ACTIVIDADES**  
**AL MES DE JULIO DEL 2020**

	ACTUALIZACIONES		
5.1.3.9.6	OTROS GASTOS POR RESPONSABILIDADES	924,000.00	0.41
5.1.3.9.8	IMPUESTO SOBRE NÓMINAS Y OTROS QUE SE DERIVEN DE UNA RELACIÓN LABORAL	1,803,409.00	0.81
5.1.3.9.9	OTROS SERVICIOS GENERALES	1,947,642.22	0.87
5.1.3.9.10	ACCIONES POR TU COLONIA	510,887.89	0.23
5.1.3.9.11	SINIESTROS DEPOSITO DE BASURA	0	0
5.1.3.9.11.1	MATERIALES DIVERSOS DEPOSITO DE BASURA	0	0
5.1.3.9.12	COMPLEMENTO DE PAGO DE OBRAS FAISM 2017	0	0
5.1.3.9.13	ADQUISICION DE 30 POSTE METALICOS CONICOS DE 9 METROS	0	0
5.1.3.9.14	CONTINGENCIA COVID-19	1,387,800.48	0.62
5.2	TRANSFERENCIAS, ASIGNACIONES, SUBSIDIOS Y OTRAS AYUDAS	15,291,450.96	6.84
5.2.1	TRANSFERENCIAS INTERNAS Y ASIGNACIONES AL SECTOR PÚBLICO	8,175,000.00	3.66
5.2.1.1	ASIGNACIONES AL SECTOR PÚBLICO	0	0
5.2.1.1.1	ASIGNACIONES PRESUPUESTARIAS AL PODER EJECUTIVO	0	0
5.2.1.1.2	ASIGNACIONES PRESUPUESTARIAS AL PODER LEGISLATIVO	0	0
5.2.1.1.3	ASIGNACIONES PRESUPUESTARIAS A INSTANCIA DE LA MUJER	0	0
5.2.1.1.4	ASIGNACIONES PRESUPUESTARIAS A ÓRGANOS AUTÓNOMOS	0	0
5.2.1.2	TRANSFERENCIAS INTERNAS AL SECTOR PÚBLICO	8,175,000.00	3.66
5.2.1.2.5	TRANSFERENCIAS OTORGADAS A ENTIDADES PARAESTATALES NO EMPRESARIALES Y NO FINANCIERAS	8,175,000.00	3.66
5.2.1.2.6	TRANSFERENCIAS INTERNAS OTORGADAS A ENTIDADES PARAESTATALES EMPRESARIALES Y NO FINANCIERAS	0	0
5.2.1.2.7	TRANSFERENCIAS INTERNAS OTORGADAS A FIDEICOMISOS PÚBLICOS EMPRESARIALES Y NO FINANCIERAS	0	0
5.2.1.2.8	TRANSFERENCIAS INTERNAS OTORGADAS A INSTITUCIONES PARAESTATALES PÚBLICAS FINANCIERAS	0	0
5.2.1.2.9	TRANSFERENCIAS INTERNAS OTORGADAS A FIDEICOMISOS PÚBLICOS FINANCIEROS	0	0
5.2.2	TRANSFERENCIAS AL RESTO DEL SECTOR PÚBLICO	0	0
5.2.2.1	TRANSFERENCIAS A ENTIDADES PARAESTATALES	0	0
5.2.2.1.1	TRANSFERENCIAS OTORGADAS A ENTIDADES PARAESTATALES NO EMPRESARIALES Y NO FINANCIERAS	0	0
5.2.2.1.2	TRANSFERENCIAS OTORGADAS PARA ENTIDADES PARAESTATALES EMPRESARIALES Y NO FINANCIERAS	0	0
5.2.2.1.3	TRANSFERENCIAS OTORGADAS PARA INSTITUCIONES PARAESTATALES PÚBLICAS FINANCIERAS	0	0
5.2.2.2	TRANSFERENCIAS A ENTIDADES FEDERATIVAS Y MUNICIPIOS	0	0
5.2.2.2.4	TRANSFERENCIAS OTORGADAS A ENTIDADES FEDERATIVAS Y MUNICIPIOS	0	0
5.2.2.2.5	TRANSFERENCIAS A FIDEICOMISOS DE ENTIDADES FEDERATIVAS Y MUNICIPIOS	0	0
5.2.3	SUBSIDIOS Y SUBVENCIONES	0	0
5.2.3.1	SUBSIDIOS	0	0
5.2.3.1.1	SUBSIDIOS A LA PRODUCCIÓN	0	0



**MUNICIPIO DE MINERAL DE LA REFORMA, HGO**  
**NOTAS AL ESTADO DE ACTIVIDADES**  
**AL MES DE JULIO DEL 2020**

5.2.3.1.2	SUBSIDIOS A LA DISTRIBUCIÓN	0	0
5.2.3.1.3	SUBSIDIOS A LA INVERSIÓN	0	0
5.2.3.1.4	SUBSIDIOS A LA PRESTACIÓN DE SERVICIOS PÚBLICOS	0	0
5.2.3.1.5	SUBSIDIOS PARA CUBRIR DIFERENCIALES DE TASA DE INTERÉS	0	0
5.2.3.1.6	SUBSIDIOS A LA VIVIENDA	0	0
5.2.3.1.8	SUBSIDIOS A ENTIDADES FEDERATIVAS Y MUNICIPIOS	0	0
5.2.3.1.9	OTROS SUBSIDIOS	0	0
5.2.3.2	SUBVENCIONES	0	0
5.2.3.2.1	SUBVENCIONES AL CONSUMO	0	0
5.2.4	AYUDAS SOCIALES	7,116,450.96	3.18
5.2.4.1	AYUDAS SOCIALES A PERSONAS	0	0
5.2.4.2	BECAS	87,850.00	0.04
5.2.4.3	AYUDAS SOCIALES A INSTITUCIONES	7,028,600.96	3.14
5.2.4.3.3	AYUDAS SOCIALES A INSTITUCIONES DE ENSEÑANZA	929,430.67	0.42
5.2.4.3.4	AYUDAS SOCIALES A ACTIVIDADES CIENTÍFICAS O ACADÉMICAS	0	0
5.2.4.3.5	AYUDAS SOCIALES A INSTITUCIONES SIN FINES DE LUCRO	470,855.00	0.21
5.2.4.3.6	AYUDAS SOCIALES A COOPERATIVAS	0	0
5.2.4.3.7	AYUDAS SOCIALES A ENTIDADES DE INTERÉS PÚBLICO	0	0
5.2.4.3.7.1	APOYO GESTION SOCIAL H. ASAMBLEA	0	0
5.2.4.3.8	AYUDAS POR DESASTRES NATURALES Y OTROS SINIESTROS	0	0
5.2.4.3.9	APOYO A COMUNIDADES	0	0
5.2.4.3.10	AYUDAS SOCIALES	5,628,315.29	2.52
5.2.4.3.10.1	PROYECTO INSECTIVO SEMILLAS 2018	0	0
5.2.4.3.10.2	APOYO PARA SERVICIOS MEDICOS	1,360,440.63	0.61
5.2.4.3.10.3	APOYOS PARA GASTOS FUNERALES	91,380.00	0.04
5.2.4.3.10.4	APOYO PARA ACTIVIDADES DEPORTIVAS O CULTURALES	0	0
5.2.4.3.10.5	APOYOS A COMUNIDADES	655,984.06	0.29
5.2.4.3.10.6	APOYO PARA FIESTAS PATRONALES	57,379.40	0.03
5.2.4.3.10.7	AYUDA SOCIALES A PERSONAS	1,527,425.69	0.68
5.2.4.3.10.8	APOYOS PRODUCTIVOS	1,040,705.51	0.47
5.2.4.3.10.9	APOYO GESTION SOCIAL H. ASAMBLEA	895,000.00	0.4
5.2.4.4	AYUDAS SOCIALES POR DESASTRES NATURALES Y OTROS SINIESTROS	0	0
5.2.5	PENSIONES Y JUBILACIONES	0	0
5.2.5.1	PENSIONES	0	0
5.2.5.2	JUBILACIONES	0	0
5.2.5.9	OTRAS PENSIONES Y JUBILACIONES	0	0
5.2.6	TRANSFERENCIAS A FIDEICOMISOS, MANDATOS Y CONTRATOS ANÁLOGOS	0	0
5.2.6.1	TRANSFERENCIAS A FIDEICOMISOS, MANDATOS Y CONTRATOS ANÁLOGOS AL GOBIERNO	0	0
5.2.6.1.1	EJECUTIVO	0	0
5.2.6.1.2	LEGISLATIVO	0	0
5.2.6.1.3	JUDICIAL	0	0
5.2.6.2	TRANSFERENCIAS A FIDEICOMISOS, MANDATOS Y CONTRATOS ANÁLOGOS A ENTIDADES PARAESTATALES	0	0
5.2.6.2.1	NO EMPRESARIALES Y NO FINANCIERAS	0	0
5.2.6.2.2	EMPRESARIALES Y NO FINANCIERAS	0	0
5.2.6.3	TRANSFERENCIAS A FIDEICOMISOS DE INSTITUCIONES PÚBLICAS FINANCIERAS	0	0
5.2.7	TRANSFERENCIAS A LA SEGURIDAD SOCIAL	0	0
5.2.7.1	TRANSFERENCIAS POR OBLIGACIONES DE LEY	0	0



**MUNICIPIO DE MINERAL DE LA REFORMA, HGO**  
**NOTAS AL ESTADO DE ACTIVIDADES**  
**AL MES DE JULIO DEL 2020**

5.2.8	DONATIVOS	0	0
5.2.8.1	DONATIVOS A INSTITUCIONES SIN FINES DE LUCRO	0	0
5.2.8.2	DONATIVOS A ENTIDADES FEDERATIVAS Y MUNICIPIOS	0	0
5.2.8.3	DONATIVOS A FIDEICOMISOS, MANDATOS Y CONTRATOS ANÁLOGOS PRIVADOS	0	0
5.2.8.4	DONATIVOS A FIDEICOMISOS, MANDATOS Y CONTRATOS ANÁLOGOS ESTATALES	0	0
5.2.8.5	DONATIVOS INTERNACIONALES	0	0
5.2.9	TRANSFERENCIAS AL EXTERIOR	0	0
5.2.9.1	TRANSFERENCIAS AL EXTERIOR A GOBIERNOS EXTRANJEROS Y ORGANISMOS INTERNACIONALES	0	0
5.2.9.1.1	TRANSFERENCIAS A GOBIERNOS EXTRANJEROS	0	0
5.2.9.1.2	TRANSFERENCIAS PARA ORGANISMOS INTERNACIONALES	0	0
5.2.9.2	TRANSFERENCIAS AL SECTOR PRIVADO EXTERNO	0	0
5.3	PARTICIPACIONES Y APORTACIONES	2,880,379.20	1.29
5.3.1	PARTICIPACIONES	0	0
5.3.1.1	PARTICIPACIONES DE LA FEDERACIÓN A ENTIDADES FEDERATIVAS Y MUNICIPIOS	0	0
5.3.1.1.1	FONDO GENERAL DE PARTICIPACIONES	0	0
5.3.1.1.2	FONDO DE FOMENTO MUNICIPAL	0	0
5.3.1.1.4	OTROS CONCEPTOS PARTICIPABLES DE LA FEDERACIÓN A ENTIDADES FEDERATIVAS	0	0
5.3.1.1.5	OTROS CONCEPTOS PARTICIPABLES DE LA FEDERACIÓN A MUNICIPIOS	0	0
5.3.1.1.6	CONVENIOS DE COLABORACIÓN ADMINISTRATIVA	0	0
5.3.1.2	PARTICIPACIONES DE LAS ENTIDADES FEDERATIVAS A LOS MUNICIPIOS	0	0
5.3.2	APORTACIONES	0	0
5.3.2.1	APORTACIONES DE LA FEDERACIÓN A ENTIDADES FEDERATIVAS Y MUNICIPIOS	0	0
5.3.2.1.1	APORTACIONES DE LA FEDERACIÓN A LAS ENTIDADES FEDERATIVAS	0	0
5.3.2.1.2	APORTACIONES DE LA FEDERACIÓN A MUNICIPIOS	0	0
5.3.2.1.4	APORTACIONES PREVISTAS EN LEYES Y DECRETOS AL SISTEMA DE PROTECCIÓN SOCIAL	0	0
5.3.2.1.5	APORTACIONES PREVISTAS EN LEYES Y DECRETOS COMPENSATORIAS A ENTIDADES FEDERATIVAS Y MUNICIPIOS	0	0
5.3.2.2	APORTACIONES DE LAS ENTIDADES FEDERATIVAS A LOS MUNICIPIOS	0	0
5.3.3	CONVENIOS	2,880,379.20	1.29
5.3.3.1	CONVENIOS DE REASIGNACIÓN	0	0
5.3.3.2	CONVENIOS DE DESCENTRALIZACIÓN Y OTROS	2,880,379.20	1.29
5.3.3.2.2	CONVENIOS DE DESCENTRALIZACIÓN	0	0
5.3.3.2.3	OTROS CONVENIOS	2,880,379.20	1.29
5.4	INTERESES, COMISIONES Y OTROS GASTOS DE LA DEUDA PÚBLICA	0	0
5.4.1	INTERESES DE LA DEUDA PÚBLICA	0	0
5.4.1.1	INTERESES DE LA DEUDA PÚBLICA INTERNA	0	0
5.4.1.1.1	INTERESES DE LA DEUDA INTERNA CON INSTITUCIONES DE CRÉDITO	0	0
5.4.1.1.2	INTERESES DERIVADOS DE LA COLOCACIÓN DE TÍTULOS Y VALORES	0	0
5.4.1.1.3	INTERESES POR ARRENDAMIENTOS FINANCIEROS NACIONALES	0	0
5.4.1.2	INTERESES DE LA DEUDA PÚBLICA EXTERNA	0	0
5.4.1.2.4	INTERESES DE LA DEUDA EXTERNA CON INSTITUCIONES DE CRÉDITO	0	0



2020 07 01

**MUNICIPIO DE MINERAL DE LA REFORMA, HGO**  
**NOTAS AL ESTADO DE ACTIVIDADES**  
**AL MES DE JULIO DEL 2020**

5.4.1.2.5	INTERESES DE LA DEUDA DE ORGANISMOS FINANCIEROS INTERNACIONALES	0	0
5.4.1.2.6	INTERESES DE LA DEUDA BILATERAL	0	0
5.4.1.2.7	INTERESES DERIVADOS DE LA COLOCACIÓN DE TÍTULOS Y VALORES EN EL EXTERIOR	0	0
5.4.1.2.8	INTERESES POR ARRENDAMIENTOS FINANCIEROS INTERNACIONALES	0	0
5.4.2	COMISIONES DE LA DEUDA PÚBLICA	0	0
5.4.2.1	COMISIONES DE LA DEUDA PÚBLICA INTERNA	0	0
5.4.2.2	COMISIONES DE LA DEUDA PÚBLICA EXTERNA	0	0
5.4.3	GASTOS DE LA DEUDA PÚBLICA	0	0
5.4.3.1	GASTOS DE LA DEUDA PÚBLICA INTERNA	0	0
5.4.3.2	GASTOS DE LA DEUDA PÚBLICA EXTERNA	0	0
5.4.4	COSTO POR COBERTURAS	0	0
5.4.4.1	COSTO POR COBERTURAS	0	0
5.4.5	APOYOS FINANCIEROS	0	0
5.4.5.1	APOYOS FINANCIEROS A INTERMEDIARIOS	0	0
5.4.5.2	APOYO FINANCIEROS A AHORRADORES Y DEUDORES DEL SISTEMA FINANCIERO NACIONAL	0	0
5.5	OTROS GASTOS Y PÉRDIDAS EXTRAORDINARIAS	0	0
5.5.1	ESTIMACIONES, DEPRECIACIONES, DETERIOROS, OBSOLESCENCIAS Y AMORTIZACIONES	0	0
5.5.1.1	ESTIMACIONES POR PÉRDIDAS O DETERIOROS DE ACTIVOS CIRCULANTES	0	0
5.5.1.2	ESTIMACIONES POR PÉRDIDAS O DETERIOROS DE ACTIVOS NO CIRCULANTES	0	0
5.5.1.3	DEPRECIACIÓN DE BIENES INMUEBLES	0	0
5.5.1.4	DEPRECIACIÓN DE INFRAESTRUCTURA	0	0
5.5.1.5	DEPRECIACIÓN DE BIENES MUEBLES	0	0
5.5.1.6	DETERIORO DE LOS ACTIVOS BIOLÓGICOS	0	0
5.5.1.7	AMORTIZACIÓN DE ACTIVOS INTANGIBLES	0	0
5.5.1.8	DISMINUCIÓN DE BIENES POR PÉRDIDA, OBSOLESCENCIA Y DETERIORO	0	0
5.5.2	PROVISIONES	0	0
5.5.2.1	PROVISIONES DE PASIVOS A CORTO PLAZO	0	0
5.5.2.2	PROVISIONES DE PASIVOS A LARGO PLAZO	0	0
5.5.3	DISMINUCIONES DE INVENTARIOS	0	0
5.5.3.1	DISMINUCIONES DE INVENTARIOS DE MERCANCIAS PARA VENTA	0	0
5.5.3.2	DISMINUCIONES DE INVENTARIOS DE MERCANCIAS TERMINADAS	0	0
5.5.3.3	DISMINUCIONES DE INVENTARIOS DE MERCANCIAS EN PROCESO DE ELABORACIÓN	0	0
5.5.3.4	DISMINUCIONES DE INVENTARIOS DE MATERIAS PRIMAS, MATERIALES Y SUMINISTROS PARA PRODUCCIÓN	0	0
5.5.3.5	DISMINUCIONES DE ALMACÉN DE MATERIALES Y SUMINISTROS DE CONSUMO	0	0
5.5.4	AUMENTO POR INSUFICIENCIA DE ESTIMACIONES POR PÉRDIDA O DETERIORO U OBSOLESCENCIA	0	0
5.5.4.1	AUMENTO POR INSUFICIENCIA DE ESTIMACIONES POR PÉRDIDA O DETERIORO U OBSOLESCENCIA	0	0
5.5.5	AUMENTO POR INSUFICIENCIA DE PROVISIONES	0	0
5.5.5.1	AUMENTO POR INSUFICIENCIA DE PROVISIONES	0	0
5.5.9	OTROS GASTOS	0	0
5.5.9.1	GASTOS DE EJERCICIOS ANTERIORES	0	0
5.5.9.2	PÉRDIDAS POR RESPONSABILIDADES	0	0
5.5.9.3	BONIFICACIONES Y DESCUENTOS OTORGADOS	0	0
5.5.9.4	DIFERENCIAS POR TIPO DE CAMBIO NEGATIVAS	0	0



**MUNICIPIO DE MINERAL DE LA REFORMA, HGO**  
**NOTAS AL ESTADO DE ACTIVIDADES**  
**AL MES DE JULIO DEL 2020**

5.5.9.5	DIFERENCIAS DE COTIZACIONES NEGATIVAS EN VALORES NEGOCIABLES	0	0
5.5.9.6	RESULTADO POR POSICIÓN MONETARIA	0	0
5.5.9.7	PÉRDIDAS POR PARTICIPACIÓN PATRIMONIAL	0	0
5.5.9.8	DIFERENCIAS POR REESTRUCTURACIÓN DE DEUDA PÚBLICA NEGATIVAS	0	0
5.5.9.9	OTROS GASTOS VARIOS	0	0
	5.6 INVERSIÓN PÚBLICA	0	0
5.6.1	INVERSIÓN PÚBLICA NO CAPITALIZABLE	0	0
5.6.1.1	CONSTRUCCIÓN EN BIENES NO CAPITALIZABLE	0	0
5.6.1.1.1	EDIFICACIÓN HABITACIONAL	0	0
5.6.1.1.2	EDIFICACIÓN NO HABITACIONAL	0	0
5.6.1.1.3	CONST. DE OBRAS PARA EL ABASTECIMIENTO DE AGUA, ELECTRICIDAD Y TELECOMUNICACIONES	0	0
5.6.1.1.4	DIVISIÓN DE TERRENOS Y CONSTRUCCIÓN DE OBRAS DE URBANIZACIÓN	0	0
5.6.1.1.5	CONSTRUCCIÓN DE VÍAS DE COMUNICACIÓN	0	0
5.6.1.1.6	OTRAS CONSTRUCCIONES DE INGENIERÍA CIVIL U OBRA PESADA	0	0
5.6.1.1.7	INSTALACIONES Y EQUIPOS EN CONSTRUCCIONES	0	0
5.6.1.1.9	TRABAJOS DE ACABADOS EN EDIFICACIONES Y OTROS TRABAJOS ESPECIALIZADOS	0	0
	TOTAL	223,578,195.02	100

□□

Bajo protesta de decir verdad

Bajo protesta de decir verdad declaramos que los Estados Financieros y sus notas, son razonablemente correctos y son responsabilidad del emisor.

L.C. OSCAR MARQUEZ CARBAJAL  
 TESORERO MUNICIPAL



L.C. NEYDY IVONE BOMEZ MILES  
 SINDICO HACENDARIO



C. RAUL CAMACHO BAÑOS



**MUNICIPIO DE MINERAL DE LA REFORMA, HGO**  
**NOTAS AL ESTADO DE ACTIVIDADES**  
**AL MES DE AGOSTO DEL 2020**

EA-01 INGRESOS DE Cuenta	GESTIÓN: Nombre de la Cuenta	Monto
	<b>4.1 INGRESOS DE GESTIÓN</b>	<b>111,019,056.62</b>
4.1.1	IMPUESTOS	69,311,403.08
4.1.1.1	IMPUESTOS SOBRE LOS INGRESOS	864,363.17
4.1.1.1.1	IMPUESTO A LOS INGRESOS OBTENIDOS POR ESTABLECIMIENTOS DE ENSEÑANZA PARTICULAR	0
4.1.1.1.2	IMPUESTO S/JUEGOS PERMITIDOS, ESPECTACULOS PUBLICOS DIVERSIONES Y APARATOS MECANICOS	271,333.17
4.1.1.1.3	IMPUESTO A COMERCIOS AMBULANTES	593,030.00
4.1.1.2	IMPUESTOS SOBRE EL PATRIMONIO	63,311,589.74
4.1.1.2.1	IMPUESTO PREDIAL URBANO	32,700,076.30
4.1.1.2.2	IMPUESTO PREDIAL RUSTICO	10,794,354.00
4.1.1.2.3	IMPUESTO PREDIAL EJDAL	143,135.00
4.1.1.2.4	IMPUESTO SOBRE TRASLACION DE DOMINIO Y OTRAS OPERACIONES CON BIENES INMUEBLES	19,674,024.44
4.1.1.2.5	IMPUESTO PREDIAL INDUSTRIAL	0
4.1.1.2.6	IMPUESTO PREDIAL COMERCIAL	0
4.1.1.3	IMPUESTOS SOBRE LA PRODUCCIÓN, EL CONSUMO Y LAS TRANSACCIONES	0
4.1.1.4	IMPUESTOS AL COMERCIO EXTERIOR	0
4.1.1.5	IMPUESTOS SOBRE NÓMINAS Y ASIMILABLES	0
4.1.1.6	IMPUESTOS ECOLÓGICOS	199,219.60
4.1.1.7	ACCESORIOS DE IMPUESTOS	1,644,179.91
4.1.1.7.1	ACCESORIOS DE IMPUESTOS	1,644,179.91
4.1.1.7.1.1	RECARGOS	1,644,179.91
4.1.1.8	IMP. NO COMPRENDIDOS EN LA LEY DE ING. VIGENTE CAUS. EN EJER. FISCA. ANT. PEND. DE LIQ. O PAGO	0
4.1.1.9	OTROS IMPUESTOS	3,292,050.66
4.1.1.9.1	OTROS IMPUESTOS	3,292,050.66
4.1.2	CUOTAS Y APORTACIONES DE SEGURIDAD SOCIAL	0
4.1.2.1	APORTACIONES PARA FONDOS DE VIVIENDA	0
4.1.2.2	CUOTAS PARA LA SEGURIDAD SOCIAL	0
4.1.2.3	CUOTAS DE AHORRO PARA EL RETIRO	0
4.1.2.4	ACCESORIOS DE CUOTAS Y APORTACIONES DE SEGURIDAD SOCIAL	0
4.1.2.9	OTRAS CUOTAS Y APORTACIONES PARA LA SEGURIDAD SOCIAL	0
4.1.3	CONTRIBUCIONES DE MEJORAS	29,870.98
4.1.3.1	CONTRIBUCIONES DE MEJORAS POR OBRAS PÚBLICAS	29,870.98
4.1.3.2	CON. DE MEJ. NO COMP. EN LA LEY DE ING. VIGENTE CAUS. EN EJER. FISC. ANT. PEND. DE LIQ. O PAGO	0
4.1.4	DERECHOS	30,656,404.07
4.1.4.1	DERECHOS POR EL USO, GOCE, APROVECHAMIENTO O EXPLOTACIÓN DE BIENES DE DOMINIO PÚBLICO	0
4.1.4.3	DERECHOS POR PRESTACIÓN DE SERVICIOS	22,445,753.99
4.1.4.3.1	DERECHOS POR SERVICIOS DE PANTEONES	836,772.00
4.1.4.3.2	DERECHOS POR SERVICIOS DE LIMPIAS	2,406,086.21
4.1.4.3.3	DERECHOS POR SERVICIOS DE ALUMBRADO PUBLICO	4,255,009.96
4.1.4.3.4	DERECHOS POR SERVICIOS PRESTADOS EN MATERIA DE SEGURIDAD PUBLICA Y TRANSITO	1,307,749.69
4.1.4.3.5	DERECHOS POR EXPEDICION REVALIDACION Y CANJE DE PERMISOS O LICENCIAS	1,955,084.71



2016 - 2020

	P/FUNCIONAMIENTO BEBIDAS	
4.1.4.3.6	DERECHOS POR ALINEAMIENTO, DESLINDE Y NOMENCLATURA	346,168.25
4.1.4.3.7	DERECHOS POR REALIZACION Y EXPEDICION DE AVALUOS CATASTRALES	3,984,902.01
4.1.4.3.8	DERECHOS OTORGAMIENTO LICENCIAS DE USO DE SUELO, AUTORIZACION FRACCIONAMIENTO DIVERSAS MODALIDADES	787,569.42
4.1.4.3.9	DERECHOS LICENCIAS DE CONSTRUCCION, RECONSTRUCCION, AMPLIACION Y DEMOLICION	5,927,696.01
4.1.4.3.10	DERECHOS POR AUTORIZACION DE PERITOS EN OBRAS DE CONSTRUCCION	2,496.40
4.1.4.3.11	DERECHOS POR AUTORIZACION PARA LA VENTA DE LOTES DE TERRENOS EN FRACCIONAMIENTOS	0
4.1.4.3.12	OTROS DERECHOS POR SERVICIOS RELACIONADOS CON EL DESARROLLO URBANO	339,086.73
4.1.4.3.13	DERECHOS POR LA PARTICIPACION EN CONCURSOS, LICITACIONES Y EJECUCION DE OBRA	4,000.00
4.1.4.3.14	DERECHOS POR SUPERVISION DE OBRA PUBLICA	252,866.60
4.1.4.3.15	DERECHOS POR EXPEDICION DE DICTAMEN DE IMPACTO AMBIENTAL Y OTROS SERVICIOS EN MATERIA ECOLOGICA	126
4.1.4.3.16	DERECHO ESPECIAL PARA OBRAS POR COOPERACION	0
4.1.4.3.18	DERECHOS POR USO DE RASTRO, GUARDA Y MANTANZA DE GANADO, TRANSPORTE E INSPECCION SANITARIA, REVISION	40,140.00
4.1.4.3.19	DERECHOS POR SERVICIOS DE AGUA POTABLE	0
4.1.4.4	ACCESORIOS DE DERECHOS	1,063,495.08
4.1.4.4.1	ACCESORIOS EN DERECHOS	1,063,495.08
4.1.4.5	DERECHOS NO COMP. EN LA LEY DE ING. VIGENTE CAUS. EN EJER. FISC. ANT. PEND. DE LIQ. O PAGO	0
4.1.4.9	OTROS DERECHOS	7,147,155.00
4.1.4.9.1	DERECHOS POR REGISTRO FAMILIAR	366,436.08
4.1.4.9.2	DERECHOS POR SERVICIOS DE LEGALIZACIONES Y EXPEDICION DE COPIAS CERTIFICADAS	1,700,154.36
4.1.4.9.3	DERECHOS POR SERVICIOS DE EXPEDICION Y RENOVACION DE PLACA DE FUNCIONAMIENTO	3,808,036.22
4.1.4.9.4	DERECHOS POR EXPECION Y REVALIDACION DE LICENCIAS O PERMISOS COLOCACION SERVICIOS PUBLICITARIOS	1,272,528.34
4.1.4.9.5	DERECHOS POR LICENCIA O PERMISO PARA LA PRESTACION DEL SERVICIO DE ESTACIONAMIENTO	0
4.1.5	PRODUCTOS	9,911.00
4.1.5.1	PRODUCTOS	9,911.00
4.1.5.1.1	ARRENDAMIENTO DE BIENES MUEBLES O INMUEBLES PROPIEDAD DEL MUNICIPIO	9,840.00
4.1.5.1.1.1	USO DE PLAZAS Y PISOS EN LAS CALLES, PASAJES Y LUGARES PUBLICOS	0
4.1.5.1.1.2	LOCALES SITUADOS EN EL INT. Y EXTERIOR DE LOS MERCADOS	0
4.1.5.1.1.3	ARRENDAMIENTO DE TERRENOS, MONTES, PASTOS Y DEMAS BIENES DEL MUNICIPIO	9,840.00
4.1.5.1.1.4	ESTACIONAMIENTO EN VIA PUBLICA	0
4.1.5.1.2	EXPEDICION COPIA SIMPLE O CERTIFICADA INFORMACION LEY TRANSPARENCIA Y ACCESO A LA INFORMACION	71
4.1.5.1.3	POR ASISTENCIA SOCIAL	0
4.1.5.1.4	EXPLOTACION O ENAJENACION DE CUALQUIER NATURALEZA DE LOS BIENES PROPIEDAD DEL MUNICIPIO	0
4.1.5.1.5	LOS CAPITALES Y VALORES DEL MUNICIPIO Y SUS RENDIMIENTOS	0



4.1.5.1.6	LOS BIENES DE BENEFICIENCIA	0
4.1.5.4	PRODUCTOS NO COMP. EN LA LEY DE ING. VIGENTE CAUS. EN EJER. FISC. ANT. PEND. DE LIQ. O PAGO	0
4.1.6	APROVECHAMIENTOS	11,011,467.49
4.1.6.2	MULTAS	1,687,215.57
4.1.6.2.1	MULTAS IMPUESTAS A LOS INFRACTORES DE LOS REGLAMENTOS ADMINISTRATIVOS BANDO DE POLICIA	1,011,810.09
4.1.6.2.2	MULTAS FEDERALES NO FISCALES	563,690.40
4.1.6.2.3	MULTAS POR SANCIONES ADMINISTRATIVAS	111,715.08
4.1.6.3	INDEMNIZACIONES	0
4.1.6.4	REINTEGROS	0
4.1.6.5	APROVECHAMIENTOS PROVENIENTES DE OBRAS PÚBLICAS	0
4.1.6.6	APROVECHAMIENTOS NO COMP. EN LA LEY DE ING. VIGENTE CAUS. EN EJER. FISC. ANT. PEND. DE LIQ. O PAGO	0
4.1.6.8	ACCESORIOS DE APROVECHAMIENTOS	182,460.92
4.1.6.8.1	INTERESES MORATORIOS	0
4.1.6.8.2	RECARGOS	182,460.92
4.1.6.9	OTROS APROVECHAMIENTOS	9,141,791.00
4.1.6.9.1	TESOROS OCULTOS	0
4.1.6.9.2	BIENES Y HERENCIAS VACANTES	182
4.1.6.9.3	DONACIONES A FAVOR DEL MUNICIPIO	32,369.54
4.1.6.9.4	CAUCIONES Y FIANZAS CUYA PERDIDA SE DECLARE POR RESOLUCION FIRMA A FAVOR DE MUNICIPIO	0
4.1.6.9.5	REINTEGROS, INCLUIDOS LOS DERIVADOS DE RESPONSABILIDAD OFICIAL	0
4.1.6.9.6	INTERESES	328,734.50
4.1.6.9.7	INDEMNIZACION POR DAÑOS A BIENES MUNICIPALES	51,685.25
4.1.6.9.8	REZAGOS DE EJERCICIOS FISCALES ANTERIORES	8,325,758.03
4.1.6.9.9	APROVECHAMIENTOS DERIVADOS DE CAPACITACIONES, CURSOS, TALLERES O CONFERENCIAS O EVENTOS	403,061.68
4.1.6.9.10	CONTROL CANINO	0
4.1.7	INGRESOS POR VENTA DE BIENES Y PRESTACIÓN DE SERVICIOS	0
4.1.7.1	INGRESOS POR VENTA DE BIENES Y PREST. DE SERV. DE INST. PÚBLICAS DE SEGURIDAD SOCIAL	0
4.1.7.2	INGRESOS POR VENTA DE BIENES Y PREST. DE SERV. DE EMPR. PRODUCT. DEL ESTADO	0
4.1.7.3	INGRESOS POR VENTA DE BIENES Y PREST. DE SERV. DE ENT. PARAEST. Y FIDEIC. NO EMPR Y NO FINANC	0
4.1.7.4	INGRESOS POR VENTA DE BIENES Y PREST. DE SERV. DE ENT. PARAEST. EMPR NO FINANC C/PART EST MAY	0
4.1.7.5	INGRESOS POR VENTA DE BIENES Y PREST. DE SERV. DE ENT. PARAEST. EMPR FINANC MONET C/PART EST MAY	0
4.1.7.6	INGRESOS POR VENTA DE BIENES Y PREST. DE SERV. DE ENT. PARAEST. EMPR FINANC NO MONET C/PART EST MAY	0
4.1.7.7	INGRESOS POR VENTA DE BIENES Y PREST. DE SERV. DE FIDEIC. FINANC PÚBLICOS C/PART EST MAY	0
4.1.7.8	INGRESOS POR VENTA DE BIENES Y PREST. DE SERV. DE LOS PODERES LEG. Y JUDICIAL Y DE LOS ÓRGANOS AUT.	0
	TOTAL	111,019,056.62

EA-02 PARTICIPACIO

NES, APORTACIONES, CONVENIOS, INCENTIVOS DERIVADOS

DE LA COLABORACIÓN.



FISCAL, FOND Y SUBVENCION Cuenta	OS DISTINTOS DE APORTACIONES, TRANSFERENCIAS, ASIG ES, Y PENSIONES Y JUBILACIONES: Nombre de la Cuenta	NACIONES, SUBSIDIOS Monto
4.2	PART, APORT, CONV, INCENT. DERIV. D/ COLAB. FISCAL, F. DIST. DE APORT, TRANSF, ASIG, SUBS Y SUBV Y P Y JUB	198,208,535.49
4.2.1	PART, APORT, CONV, INCENT. DERIV. D/ COLAB. FISCAL, F. DIST. DE APORT	198,208,535.49
4.2.1.1	PARTICIPACIONES	86,412,571.07
4.2.1.1.1	FONDO GENERAL DE PARTICIPACIONES	54,945,407.59
4.2.1.1.2	FONDO DE FOMENTO MUNICIPAL	23,199,980.05
4.2.1.1.3	FONDO DE FISCALIZACION	3,286,917.34
4.2.1.1.4	IMPUESTO SOBRE AUTOMOVILES NUEVOS (ISAN)	872,030.23
4.2.1.1.5	IMPUESTO ESPECIAL SOBRE PRODUCCION Y SERVICIOS (IEPS)	1,057,744.36
4.2.1.1.6	INCENTIVOS A LA VENTA DE GASOLINA Y DIESEL	2,923,428.06
4.2.1.1.7	COMPENSACIONES DEL ISAN	127,063.44
4.2.1.1.8	FONDO PARA EL FORTALECIMIENTO DE LA INF. ESTATAL Y MUNICIPAL	0
4.2.1.1.9	INSTANCIA DE LA MUJER	0
4.2.1.1.10	FONDO DE COMPENSACION	0
4.2.1.1.11	PARTICIPACIONES FEDERALES -R-6	0
4.2.1.1.12	FONDO NACIONAL EMPRENDEDOR 2017	0
4.2.1.2	APORTACIONES	83,816,852.80
4.2.1.2.1	FONDO DE APORTACIONES PARA LA INFRAESTRUCTURA SOCIAL MUNICIPAL FAIMS	12,035,302.40
4.2.1.2.2	FONDO DE APORTACIONES PARA EL FORTALECIMIENTO DE LOS MUNICIPIOS FORTAMUN	71,781,550.40
4.2.1.2.3	FORTALECIMIENTO FINANCIERO	0
4.2.1.2.4	FDO. PARA EL EL FORTALECIMIENTO DE LA INF. ESTAL Y MUNICIPAL	0
4.2.1.2.5	ESPACIOS PUBLICOS	0
4.2.1.2.6	PROGRAMA EQUIPO Y MAQUINARIA	0
4.2.1.3	CONVENIOS	27,979,111.62
4.2.1.3.1	FORTASEG FEDERAL	8,723,516.80
4.2.1.3.2	FEIEF FONDO DE ESTABILIZACION DE LOS INGRESOS A LAS ENTIDADES	6,576,194.14
4.2.1.3.3	COPARTICIPACION FORTASEG	2,180,879.20
4.2.1.3.4	ISR ANTERIOR	9,791,849.00
4.2.1.3.5	FONDO MINERO	0
4.2.1.3.6	PROGRAMA EQUIPO Y MAQUINARIA	615,312.46
4.2.1.3.7	PROYECTO DE DESARROLLO REGIONAL 2018	0
4.2.1.3.8	FOMENTO AGROPECUARIO	91,360.02
4.2.1.4	INCENTIVOS DERIVADOS DE LA COLABORACIÓN FISCAL	0
4.2.1.5	FONDOS DISTINTOS DE APORTACIONES TRANSFERENCIAS, ASIGNACIONES, SUBSIDIOS Y SUBVENCIONES Y PENSIONES Y JUBILACIONES	0
4.2.2	TRANSFERENCIAS INTERNAS Y ASIGNACIONES DEL SECTOR PÚBLICO	0
4.2.2.1	SUBSIDIOS Y SUBVENCIONES	0
4.2.2.3	PENSIONES Y JUBILACIONES	0
4.2.2.5	TRANSFERENCIAS DEL FONDO MEXICANO DEL PETRÓLEO PARA LA ESTABILIZACIÓN Y EL DESARROLLO	0
4.2.2.7	TOTAL	198,208,535.49



EA-03 OTROS INGRES  
Cuenta

OS Y BENEFICIOS:  
Nombre de la Cuenta

4.3 OTROS INGRESOS Y BENEFICIOS  
4.3.1 INGRESOS FINANCIEROS  
4.3.1.1 INTERESES GANADOS DE TÍTULOS, VALORES Y



Naturaleza

\_\_\_\_\_  
\_\_\_\_\_  
\_\_\_\_\_

	DEMÁS INSTRUMENTOS FINANCIEROS		0
4.3.1.9	OTROS INGRESOS FINANCIEROS		0
4.3.2	INCREMENTO POR VARIACIÓN DE INVENTARIOS		0
4.3.2.1	INCREMENTO POR VARIACIÓN DE INVENTARIOS DE MERCANCIAS PARA VENTA		0
4.3.2.2	INCREMENTO POR VARIACIÓN DE INVENTARIOS DE MERCANCIAS TERMINADAS		0
4.3.2.3	INCREMENTO POR VARIACIÓN DE INVENTARIOS DE MERCANCIAS EN PROCESO DE ELABORACIÓN		0
4.3.2.4	INCREMENTO POR VARIACIÓN DE INVENTARIOS DE MATERIAS PRIMAS, MATERIAL Y SUMINISTROS PARA PRODUCCIÓN		0
4.3.2.5	INCREMENTO POR VARIACIÓN DE INVENTARIOS DE MATERIAS PRIMAS, MATERIALES Y SUMINISTROS DE CONSUMO		0
4.3.3	DISMINUCIÓN DEL EXCESO DE ESTIMACIONES POR PÉRDIDA O DETERIORO U OBSOLESCENCIA		0
4.3.3.1	DISMINUCIÓN DEL EXCESO DE ESTIMACIONES POR PÉRDIDA O DETERIORO U OBSOLESCENCIA		0
4.3.4	DISMINUCIÓN DEL EXCESO DE PROVISIONES		0
4.3.4.1	DISMINUCIÓN DEL EXCESO DE PROVISIONES		0
4.3.9	OTROS INGRESOS Y BENEFICIOS VARIOS		0
4.3.9.2	BONIFICACIONES Y DESCUENTOS OBTENIDOS		0
4.3.9.3	DIFERENCIAS POR TIPO DE CAMBIO A FAVOR		0
4.3.9.4	DIFERENCIAS DE COTIZACIONES A FAVOR EN VALORES NEGOCIABLES		0
4.3.9.5	RESULTADO POR POSICIÓN MONETARIA		0
4.3.9.6	UTILIDADES POR PARTICIPACIÓN PATRIMONIAL		0
4.3.9.7	DIFERENCIAS POR REESTRUCTURACIÓN DE DEUDA PÚBLICA A FAVOR		0
4.3.9.9	OTROS INGRESOS Y BENEFICIOS VARIOS		0
	TOTAL		0

EA-04 GASTOS Y OTR	AS PÉRDIDAS:		
Cuenta	Nombre de la Cuenta	Monto	%
5.1	GASTOS DE FUNCIONAMIENTO	238,122,822.90	92.31
5.1.1	SERVICIOS PERSONALES	95,661,262.07	37.08
5.1.1.1	REMUNERACIONES AL PERSONAL DE CARÁCTER PERMANENTE	62,839,301.00	24.36
5.1.1.1.1	DIETAS	7,896,032.00	3.06
5.1.1.1.2	HABERES	0	0
5.1.1.1.3	SUELDOS BASE AL PERSONAL PERMANENTE	54,943,269.00	21.3
5.1.1.1.4	REMUNERACIONES POR ADSCRIPCIÓN LABORAL EN EL EXTRANJERO	0	0
5.1.1.2	REMUNERACIONES AL PERSONAL DE CARÁCTER TRANSITORIO	19,442,762.73	7.54
5.1.1.2.1	HONORARIOS ASIMILABLES A SALARIOS	0	0
5.1.1.2.2	SUELDOS BASE AL PERSONAL EVENTUAL	19,442,762.73	7.54
5.1.1.2.3	RETRIBUCIONES POR SERVICIOS DE CARÁCTER SOCIAL	0	0
5.1.1.2.4	RETRIB. A LOS REPRESENT. DE LOS TRABAJADORES Y DE LOS PATRONES EN LA JUNTA DE CONCILIACIÓN Y ARBITR.	0	0
5.1.1.3	REMUNERACIONES ADICIONALES Y ESPECIALES	5,050,509.42	1.96
5.1.1.3.1	PRIMAS POR AÑOS DE SERVICIOS EFECTIVOS PRESTADOS	0	0
5.1.1.3.2	PRIMAS DE VACACIONES, DOMINICAL Y GRATIFICACIÓN DE FIN DE AÑO	4,040,581.73	1.57
5.1.1.3.2.1	PRIMA VACACIONAL	1,705,235.62	0.66
5.1.1.3.2.2	GRATIFICACION DE FIN DE AÑO	2,335,346.11	0.91
5.1.1.3.2.2.1	GRATIFICACION NOMINA GENERAL	233,762.11	0.29
5.1.1.3.2.2.2	GRATIFICACION NOMINA SINDICATO	0	0
5.1.1.3.2.2.3	GRATIFICACION NOMINA EVENTUAL	0	0
5.1.1.3.2.2.4	GRATIFICACION LISTA DE RAYA	0	0
5.1.1.3.2.2.5	DIETA EXTRAORDINARIA	1,581,584.00	0.61
5.1.1.3.3	HORAS EXTRAORDINARIAS	820,287.69	0.34



5.1.1.3.4	COMPENSACIONES	139,640.00	0.05
5.1.1.3.5	SOBREHABERES	0	0
5.1.1.3.6	ASIGNACIONES DE TÉCNICO, DE MANDO, POR COMISIÓN, DE VUELO Y DE TÉCNICO ESPECIAL	0	0
5.1.1.3.7	HONORARIOS ESPECIALES	0	0
5.1.1.3.8	PARTICIPACIONES POR VIGILANCIA EN EL CUMPLIMIENTO DE LAS LEYES Y CUSTODIA DE VALORES	0	0
5.1.1.4	SEGURIDAD SOCIAL	3,229,308.00	1.25
5.1.1.4.1	APORTACIONES DE SEGURIDAD SOCIAL	2,554,231.62	0.99
5.1.1.4.2	APORTACIONES A FONDOS DE VIVIENDA	0	0
5.1.1.4.3	APORTACIONES AL SISTEMA PARA EL RETIRO	0	0
5.1.1.4.4	APORTACIONES PARA SEGUROS	675,076.38	0.26
5.1.1.5	OTRAS PRESTACIONES SOCIALES Y ECONÓMICAS	5,099,380.92	1.98
5.1.1.5.1	CUOTAS PARA EL FONDO DE AHORRO Y FONDO DE TRABAJO	0	0
5.1.1.5.2	INDEMNIZACIONES	2,309,102.92	0.9
5.1.1.5.3	PRESTACIONES Y HABERES DE RETIRO	0	0
5.1.1.5.4	PRESTACIONES CONTRACTUALES	0	0
5.1.1.5.5	APOYOS A LA CAPACITACIÓN DE LOS SERVIDORES PÚBLICOS	0	0
5.1.1.5.9	OTRAS PRESTACIONES SOCIALES Y ECONÓMICAS	2,790,278.00	1.08
5.1.1.5.9.1	QUINQUENIO	1,299,840.00	0.5
5.1.1.5.9.2	DESPENSA	1,349,138.00	0.52
5.1.1.5.9.3	GASTOS DE GESTION	141,300.00	0.05
5.1.1.5.9.4	DIAS ECONOMICOS	0	0
5.1.1.5.10	GASTOS DE GESTION	0	0
5.1.1.6	PAGO DE ESTÍMULOS A SERVIDORES PÚBLICOS	0	0
5.1.1.6.1	ESTIMULOS	0	0
5.1.1.6.2	RECOMPENSAS	0	0
5.1.1.7	PREVISIONES	0	0
5.1.2	MATERIALES Y SUMINISTROS	36,235,825.00	14.05
5.1.2.1	MATERIALES DE ADMINISTRACIÓN, EMISIÓN DE DOCUMENTOS Y ARTÍCULOS OFICIALES	5,616,437.69	2.18
5.1.2.1.1	MATERIALES, ÚTILES Y EQUIPOS MENORES DE OFICINA	3,237,779.30	1.26
5.1.2.1.2	MATERIALES Y ÚTILES DE IMPRESIÓN Y REPRODUCCIÓN	1,034,828.43	0.4
5.1.2.1.3	MATERIAL ESTADÍSTICO Y GEOGRÁFICO	0	0
5.1.2.1.4	MATERIALES, ÚTILES Y EQUIPOS MENORES DE TECNOLOGÍAS DE LA INFORMACIÓN Y COMUNICACIONES	495,681.89	0.19
5.1.2.1.5	MATERIAL IMPRESO E INFORMACIÓN DIGITAL	0	0
5.1.2.1.6	MATERIAL DE LIMPIEZA	848,148.07	0.33
5.1.2.1.7	MATERIALES Y ÚTILES DE ENSEÑANZA	0	0
5.1.2.1.8	MATERIALES PARA EL REGISTRO E IDENTIFICACIÓN DE BIENES Y PERSONAS	0	0
5.1.2.2	ALIMENTOS Y UTENSILIOS	628,062.76	0.24
5.1.2.2.1	PRODUCTOS ALIMENTICIOS PARA PERSONAS	628,062.76	0.24
5.1.2.2.2	PRODUCTOS ALIMENTICIOS PARA ANIMALES	0	0
5.1.2.2.3	UTENSILIOS PARA EL SERVICIO DE ALIMENTACIÓN	0	0
5.1.2.2.4	BIENES DE CONSUMO	0	0
5.1.2.2.5	ACCIONES POR TU COLONIA	0	0
5.1.2.3	MATERIAS PRIMAS Y MATERIALES DE PRODUCCIÓN Y COMERCIALIZACIÓN	0	0
5.1.2.3.1	PRODUCTOS ALIMENTICIOS, AGROPECUARIOS Y FORESTALES ADQUIRIDOS COMO MATERIA PRIMA	0	0
5.1.2.3.2	INSUMOS TEXTILES ADQUIRIDOS COMO MATERIA PRIMA	0	0
5.1.2.3.3	PRODUCTOS DE PAPEL, CARTÓN E IMPRESOS ADQUIRIDOS COMO MATERIA PRIMA	0	0
5.1.2.3.4	COMBUSTIBLES, LUBRICANTES, ADITIVOS, CARBÓN Y SUS DERIVADOS ADQUIRIDOS COMO MATERIA PRIMA	0	0
5.1.2.3.5	PRODUCTOS QUÍMICOS, FARMACÉUTICOS Y DE LABORATORIO ADQUIRIDOS COMO MATERIA	0	0



5.1.2.3.6	PRIMA PRODUCTOS METÁLICOS Y A BASE DE MINERALES NO METÁLICOS ADQUIRIDOS COMO MATERIA PRIMA	0	0
5.1.2.3.7	PRODUCTOS DE CUERO, PIEL, PLÁSTICO Y HULE ADQUIRIDOS COMO MATERIA PRIMA	0	0
5.1.2.3.8	MERCANCÍAS ADQUIRIDAS PARA SU COMERCIALIZACIÓN	0	0
5.1.2.3.9	OTROS PRODUCTOS ADQUIRIDOS COMO MATERIA PRIMA	0	0
5.1.2.4	MATERIALES Y ARTÍCULOS DE CONSTRUCCIÓN Y DE REPARACIÓN	6,853,660.71	2.66
5.1.2.4.1	PRODUCTOS MINERALES NO METÁLICOS	0	0
5.1.2.4.2	CEMENTO Y PRODUCTOS DE CONCRETO	9,595.11	0
5.1.2.4.3	CAL, YESO Y PRODUCTOS DE YESO	0	0
5.1.2.4.4	MADERA Y PRODUCTOS DE MADERA	0	0
5.1.2.4.5	VIDRIO Y PRODUCTOS DE VIDRIO	0	0
5.1.2.4.6	MATERIAL ELÉCTRICO Y ELECTRÓNICO	6,770,104.54	2.62
5.1.2.4.7	ARTÍCULOS METÁLICOS PARA LA CONSTRUCCIÓN	0	0
5.1.2.4.8	MATERIALES COMPLEMENTARIOS	0	0
5.1.2.4.9	OTROS MATERIALES Y ARTÍCULOS DE CONSTRUCCIÓN Y REPARACIÓN	73,961.06	0.03
5.1.2.5	PRODUCTOS QUÍMICOS, FARMACÉUTICOS Y DE LABORATORIO	1,948,383.39	0.76
5.1.2.5.1	PRODUCTOS QUÍMICOS BÁSICOS	0	0
5.1.2.5.2	FERTILIZANTES, PESTICIDAS Y OTROS AGROQUÍMICOS	0	0
5.1.2.5.3	MEDICINAS Y PRODUCTOS FARMACÉUTICOS	1,948,383.39	0.76
5.1.2.5.4	MATERIALES, ACCESORIOS Y SUMINISTROS MÉDICOS	0	0
5.1.2.5.5	MATERIALES, ACCESORIOS Y SUMINISTROS DE LABORATORIO	0	0
5.1.2.5.6	FIBRAS SINTÉTICAS, HULES, PLÁSTICOS Y DERIVADOS	0	0
5.1.2.5.9	OTROS PRODUCTOS QUÍMICOS	0	0
5.1.2.6	COMBUSTIBLES, LUBRICANTES Y ADITIVOS	16,678,929.06	6.47
5.1.2.6.1	COMBUSTIBLES, LUBRICANTES Y ADITIVOS	16,678,929.06	6.47
5.1.2.6.2	CARBÓN Y SUS DERIVADOS	0	0
5.1.2.6.3	ADEUDO ADMINISTRACION ANTERIOR	0	0
5.1.2.6.4	COMBUSTIBLE DE SINIESTRO	0	0
5.1.2.7	VESTUARIO, BLANCOS, PRENDAS DE PROTECCIÓN Y ARTÍCULOS DEPORTIVOS	3,213,179.12	1.25
5.1.2.7.1	VESTUARIO Y UNIFORMES	3,198,331.12	1.24
5.1.2.7.2	PRENDAS DE SEGURIDAD Y PROTECCIÓN PERSONAL	0	0
5.1.2.7.3	ARTÍCULOS DEPORTIVOS	14,848.00	0.01
5.1.2.7.4	PRODUCTOS TEXTILES	0	0
5.1.2.7.5	BLANCOS Y OTROS PRODUCTOS TEXTILES, EXCEPTO PRENDAS DE VESTIR	0	0
5.1.2.8	MATERIALES Y SUMINISTROS PARA SEGURIDAD	502,700.20	0.19
5.1.2.8.1	SUSTANCIAS Y MATERIALES EXPLOSIVOS	0	0
5.1.2.8.2	MATERIALES DE SEGURIDAD PÚBLICA	76,960.20	0.03
5.1.2.8.3	PRENDAS DE PROTECCIÓN PARA SEGURIDAD PÚBLICA	425,740.00	0.17
5.1.2.9	HERRAMIENTAS, REFACCIONES Y ACCESORIOS MENORES	794,472.07	0.31
5.1.2.9.1	HERRAMIENTAS MENORES	794,472.07	0.31
5.1.2.9.2	REFACCIONES Y ACCESORIOS MENORES DE EDIFICIOS	0	0
5.1.2.9.3	REFACCIONES Y ACCESORIOS MENORES DE MOBI LIARIO Y EQUIPO DE ADMINISTRACIÓN, EDUCACIONAL Y RECREATIVO	0	0
5.1.2.9.4	REFACCIONES Y ACCESORIOS MENORES DE EQUIPO DE CÓMPUTO Y TECNOLOGÍAS DE LA INFORMACIÓN	0	0
5.1.2.9.5	REFACCIONES Y ACCESORIOS MENORES DE EQUIPO E INSTRUMENTAL MÉDICO Y DE	0	0



	LABORATORIO		
5.1.2.9.6	REFACCIONES Y ACCESORIOS MENORES DE EQUIPO DE TRANSPORTE	0	0
5.1.2.9.7	REFACCIONES Y ACCESORIOS MENORES DE EQUIPO DE DEFENSA Y SEGURIDAD	0	0
5.1.2.9.8	REFACCIONES Y ACCESORIOS MENORES DE MAQUINARIA Y OTROS EQUIPOS	0	0
5.1.2.9.9	REFACCIONES Y ACCESORIOS MENORES OTROS BIENES MUEBLES	0	0
5.1.3	SERVICIOS GENERALES	106,225,735.83	41.18
5.1.3.1	SERVICIOS BÁSICOS	29,797,638.36	11.55
5.1.3.1.1	ENERGÍA ELÉCTRICA	29,269,924.69	11.35
5.1.3.1.2	GAS	0	0
5.1.3.1.3	AGUA	0	0
5.1.3.1.4	TELEFONÍA TRADICIONAL	527,713.67	0.2
5.1.3.1.5	TELEFONÍA CELULAR	0	0
5.1.3.1.6	SERVICIOS DE TELECOMUNICACIONES Y SATÉLITES	0	0
5.1.3.1.7	SERVICIOS DE ACCESO DE INTERNET, REDES Y PROCESAMIENTO DE INFORMACIÓN	0	0
5.1.3.1.8	SERVICIOS POSTALES Y TELEGRÁFICOS	0	0
5.1.3.1.9	SERVICIOS INTEGRALES Y OTROS SERVICIOS	0	0
5.1.3.2	SERVICIOS DE ARRENDAMIENTO	5,976,736.41	2.32
5.1.3.2.1	ARRENDAMIENTO DE TERRENOS	0	0
5.1.3.2.2	ARRENDAMIENTO DE EDIFICIOS	381,115.60	0.15
5.1.3.2.3	ARRENDAMIENTO DE MOBILIARIO Y EQUIPO DE ADMINISTRACIÓN, EDUCACIONAL Y RECREATIVO	1,427,128.56	0.55
5.1.3.2.4	ARRENDAMIENTO DE EQUIPO E INSTRUMENTAL MÉDICO Y DE LABORATORIO	0	0
5.1.3.2.5	ARRENDAMIENTO DE EQUIPO DE TRANSPORTE	0	0
5.1.3.2.6	ARRENDAMIENTO DE MAQUINARIA, OTROS EQUIPOS Y HERRAMIENTAS	3,879,878.26	1.5
5.1.3.2.7	ARRENDAMIENTO DE ACTIVOS INTANGIBLES	0	0
5.1.3.2.8	ARRENDAMIENTO FINANCIERO	0	0
5.1.3.2.9	OTROS ARRENDAMIENTOS	288,613.99	0.11
5.1.3.3	SERVICIOS PROFESIONALES, CIENTÍFICOS Y TÉCNICOS Y OTROS SERVICIOS	32,554,935.26	12.62
5.1.3.3.1	SERVICIOS LEGALES, DE CONTABILIDAD, AUDITORÍA Y RELACIONADOS	0	0
5.1.3.3.2	SERVICIOS DE DISEÑO, ARQUITECTURA, INGENIERÍA Y ACTIVIDADES RELACIONADAS	153,816.00	0.06
5.1.3.3.3	SERVICIOS DE CONSULTORÍA ADMINISTRATIVA, PROCESOS, TÉCNICA Y EN TECNOLOGÍAS DE LA INFORMACIÓN	27,935,628.99	10.83
5.1.3.3.4	SERVICIOS DE CAPACITACIÓN	831,531.00	0.32
5.1.3.3.5	SERVICIOS DE INVESTIGACIÓN CIENTÍFICA Y DESARROLLO	0	0
5.1.3.3.6	SERVICIOS DE APOYO ADMINISTRATIVO, FOTOCOPIADO E IMPRESIÓN	0	0
5.1.3.3.7	SERVICIOS DE PROTECCIÓN Y SEGURIDAD	0	0
5.1.3.3.8	SERVICIOS DE VIGILANCIA	0	0
5.1.3.3.9	SERVICIOS PROFESIONALES, CIENTÍFICOS Y TÉCNICOS INTEGRALES	3,633,959.27	1.41
5.1.3.4	SERVICIOS FINANCIEROS, BANCARIOS Y COMERCIALES	1,736,173.07	0.67
5.1.3.4.1	SERVICIOS FINANCIEROS Y BANCARIOS	204,018.75	0.08
5.1.3.4.2	SERVICIOS DE COBRANZA, INVESTIGACIÓN CREDITICIA Y SIMILAR	0	0
5.1.3.4.3	SERVICIOS DE RECAUDACIÓN, TRASLADO Y CUSTODIA DE VALORES	0	0
5.1.3.4.4	SEGUROS DE RESPONSABILIDAD PATRIMONIAL Y FIANZAS	3,415,154.32	0.59
5.1.3.4.5	SEGUROS DE BIENES PATRIMONIALES	0	0
5.1.3.4.6	ALMACENAJE, ENVASE Y EMBALAJE	0	0
5.1.3.4.7	FLETES Y MANIOBRAS	0	0
5.1.3.4.8	COMISIONES POR VENTAS	0	0
5.1.3.4.9	SERVICIOS FINANCIEROS, BANCARIOS Y	0	0





COMERCIALES INTEGRALES			
5.1.3.5	SERVICIOS DE INSTALACIÓN, REPARACIÓN, MANTENIMIENTO Y CONSERVACIÓN	22,153,533.43	8.59
5.1.3.5.1	CONSERVACIÓN Y MANTENIMIENTO MENOR DE INMUEBLES	1,050,262.38	0.41
5.1.3.5.2	INSTALACIÓN, REPARACIÓN Y MANTENIMIENTO DE MOBILIARIO Y EQUIPO DE ADMÓN., EDUCACIONAL Y RECR	0	0
5.1.3.5.3	INSTALACIÓN, REPARACIÓN Y MANTENIMIENTO DE EQUIPO DE CÓMPUTO Y TECNOLOGÍAS DE LA INFORMACIÓN	0	0
5.1.3.5.4	INSTALACIÓN, REPARACIÓN Y MANTENIMIENTO DE EQUIPO E INSTRUMENTAL MÉDICO Y DE LABORATORIO	0	0
5.1.3.5.5	REPARACIÓN Y MANTENIMIENTO DE EQUIPO DE TRANSPORTE	5,147,404.78	2
5.1.3.5.6	REPARACIÓN Y MANTENIMIENTO DE EQUIPO DE DEFENSA Y SEGURIDAD	0	0
5.1.3.5.7	INSTALACIÓN, REPARACIÓN Y MANTENIMIENTO DE MAQUINARIA, OTROS EQUIPOS Y HERRAMIENTA	42,783.12	0.02
5.1.3.5.8	SERVICIOS DE LIMPIEZA Y MANEJO DE DESECHOS	8,846,758.11	3.43
5.1.3.5.9	SERVICIOS DE JARDINERÍA Y FUMIGACIÓN	0	0
5.1.3.5.10	REHABILITACION PLAZA TOROS GUADALUPANA 1RA. ETAPA	54,882.53	0.02
5.1.3.5.11	REHABILITACION DE PANTEON MUNICIPAL	0	0
5.1.3.5.12	CONST. DE LINEA ELECTRICA SUBTERRANEA PARA LA ALIMENTACION PRESCOLAR	0	0
5.1.3.5.13	CERCADO DE MALLA DE ACERO PARA EL CENTRO MINERALENSE DE LAS ARTES	0	0
5.1.3.5.14	PROYECTO DE IMAGEN URBANA EN EL CENTRO DE PACHUQUILLA	0	0
5.1.3.5.15	MANTENIMIENTO Y CONSERVACION DE ESPACIOS PUBLICOS	55,000.00	0.02
5.1.3.5.16	REPARACION Y MANTENIMIENTO DE CALLES Y CAMINOS	6,855,672.71	2.66
5.1.3.5.17	COMPLEMENTO DE PAGO DE OBRAS FAISM 2017	0	0
5.1.3.5.18	REHABILITACION DEL TEATRO CHICOMECOATL	0	0
5.1.3.5.19	EQUIPAMIENTO	0	0
5.1.3.5.20	CONSTRUCCION ESTACIONAMIENTO CEMAR	0	0
5.1.3.5.21	ADQUISICION DE CORTINAS PARA LOS LOCALES DEL MERCADO MUNICIPAL	0	0
5.1.3.5.22	REHABILITACION FACHADA PRESIDENCIA MUNICIPAL	0	0
5.1.3.5.23	ROTONDA DE LOS HOMBRES ILUSTRES	100,769.80	0.04
5.1.3.6	SERVICIOS DE COMUNICACIÓN SOCIAL Y PUBLICIDAD	1,469,447.70	0.57
5.1.3.6.1	DIFUSIÓN POR RADIO, TELEVISIÓN Y OTROS MEDIOS DE MENSAJES SOBRE PROGRAM. Y ACTIVID. GUBERNAMENTALES	1,469,447.70	0.57
5.1.3.6.2	DIFUSIÓN POR RADIO, TELEVISIÓN Y OTROS MEDIOS DE MENSAJES COMER. PARA PROMO. LA VNTA DE BIE. O SERV	0	0
5.1.3.6.3	SERVICIOS DE CREATIVIDAD, PREPRODUCCIÓN Y PRODUCCIÓN DE PUBLICIDAD, EXCEPTO INTERNET	0	0
5.1.3.6.4	SERVICIOS DE REVELADO DE FOTOGRAFÍAS	0	0
5.1.3.6.5	SERVICIOS DE LA INDUSTRIA FÍLMICA, DEL SONIDO Y DEL VIDEO	0	0
5.1.3.6.6	SERVICIO DE CREACIÓN Y DIFUSIÓN DE CONTENIDO EXCLUSIVAMENTE A TRAVÉS DE INTERNET	0	0
5.1.3.6.9	OTROS SERVICIOS DE INFORMACIÓN	0	0
5.1.3.7	SERVICIOS DE TRASLADO Y VIÁTICOS	20,690.73	0.01
5.1.3.7.1	PASAJES AÉREOS	0	0
5.1.3.7.2	PASAJES TERRESTRES	0	0




5.1.3.7.3	PASAJES MARÍTIMOS, LACUSTRES Y FLUVIALES	0	0
5.1.3.7.4	AUTOTRANSPORTE	0	0
5.1.3.7.5	VIÁTICOS EN EL PAÍS	30,690.73	0.01
5.1.3.7.6	VIÁTICOS EN EL EXTRANJERO	0	0
5.1.3.7.7	GASTOS DE INSTALACIÓN Y TRASLADO DE MENAJE	0	0
5.1.3.7.8	SERVICIOS INTEGRALES DE TRASLADO Y VIÁTICOS	0	0
5.1.3.7.9	OTROS SERVICIOS DE TRASLADO Y HOSPEDAJE	0	0
5.1.3.8	SERVICIOS OFICIALES	3,585,841.80	1.39
5.1.3.8.1	GASTOS DE CEREMONIAL	520,125.51	0.2
5.1.3.8.2	GASTOS DE ORDEN SOCIAL Y CULTURAL	3,065,716.29	1.19
5.1.3.8.3	CONGRESOS Y CONVENCIONES	0	0
5.1.3.8.4	EXPOSICIONES	0	0
5.1.3.8.5	GASTOS DE REPRESENTACIÓN	0	0
5.1.3.9	OTROS SERVICIOS GENERALES	8,920,739.07	3.46
5.1.3.9.1	SERVICIOS FUNERARIOS Y DE CEMENTERIOS	0	0
5.1.3.9.2	IMPUESTOS Y DERECHOS	407,907.66	0.16
5.1.3.9.3	IMPUESTOS Y DERECHOS DE IMPORTACIÓN	0	0
5.1.3.9.4	SENTENCIAS Y RESOLUCIONES POR JUDICIALES AUTORIDAD COMPETENTE	0	0
5.1.3.9.5	PENAS, MULTAS, ACCESORIOS Y ACTUALIZACIONES	0	0
5.1.3.9.6	OTROS GASTOS POR RESPONSABILIDADES	1,970,483.00	0.76
5.1.3.9.8	IMPUESTO SOBRE NÓMINAS Y OTROS QUE SE DERIVEN DE UNA RELACIÓN LABORAL	2,219,676.00	0.86
5.1.3.9.9	OTROS SERVICIOS GENERALES	2,101,153.16	0.81
5.1.3.9.10	ACCIONES POR TU COLONIA	510,887.89	0.2
5.1.3.9.11	SINIESTROS DEPOSITO DE BASURA	0	0
5.1.3.9.11.1	MATERIALES DIVERSOS DEPOSITO DE BASURA	0	0
5.1.3.9.12	COMPLEMENTO DE PAGO DE OBRAS FAISM 2017	0	0
5.1.3.9.13	ADQUISICION DE 30 POSTE METALICOS CONICOS DE 9 METROS	0	0
5.1.3.9.14	CONTINGENCIA COVID-19	1,710,631.36	0.66
5.2	TRANSFERENCIAS, ASIGNACIONES, SUBSIDIOS Y OTRAS AYUDAS	16,966,594.21	6.58
5.2.1	TRANSFERENCIAS INTERNAS Y ASIGNACIONES AL SECTOR PÚBLICO	9,175,000.00	3.56
5.2.1.1	ASIGNACIONES AL SECTOR PÚBLICO	0	0
5.2.1.1.1	ASIGNACIONES PRESUPUESTARIAS AL PODER EJECUTIVO	0	0
5.2.1.1.2	ASIGNACIONES PRESUPUESTARIAS AL PODER LEGISLATIVO	0	0
5.2.1.1.3	ASIGNACIONES PRESUPUESTARIAS A INSTANCIA DE LA MUJER	0	0
5.2.1.1.4	ASIGNACIONES PRESUPUESTARIAS A ÓRGANOS AUTÓNOMOS	0	0
5.2.1.2	TRANSFERENCIAS INTERNAS AL SECTOR PÚBLICO	9,175,000.00	3.56
5.2.1.2.5	TRANSFERENCIAS OTORGADAS A ENTIDADES PARAESTATALES NO EMPRESARIALES Y NO FINANCIERAS	9,175,000.00	3.56
5.2.1.2.6	TRANSFERENCIAS INTERNAS OTORGADAS A ENTIDADES PARAESTATALES EMPRESARIALES Y NO FINANCIERAS	0	0
5.2.1.2.7	TRANSFERENCIAS INTERNAS OTORGADAS A FIDEICOMISOS PÚBLICOS EMPRESARIALES Y NO FINANCIERAS	0	0
5.2.1.2.8	TRANSFERENCIAS INTERNAS OTORGADAS A INSTITUCIONES PARAESTATALES PÚBLICAS FINANCIERAS	0	0
5.2.1.2.9	TRANSFERENCIAS INTERNAS OTORGADAS A FIDEICOMISOS PÚBLICOS FINANCIEROS	0	0
5.2.2	TRANSFERENCIAS AL RESTO DEL SECTOR PÚBLICO	0	0
5.2.2.1	TRANSFERENCIAS A ENTIDADES PARAESTATALES	0	0
5.2.2.1.1	TRANSFERENCIAS OTORGADAS A ENTIDADES	0	0



2016 - 2020

	PARAESTATALES NO EMPRESARIALES Y NO FINANCIERAS		
5.2.2.1.2	TRANSFERENCIAS OTORGADAS PARA ENTIDADES PARAESTATALES EMPRESARIALES Y NO FINANCIERAS	0	0
5.2.2.1.3	TRANSFERENCIAS OTORGADAS PARA INSTITUCIONES PARAESTATALES PÚBLICAS FINANCIERAS	0	0
5.2.2.2	TRANSFERENCIAS A ENTIDADES FEDERATIVAS Y MUNICIPIOS	0	0
5.2.2.2.4	TRANSFERENCIAS OTORGADAS A ENTIDADES FEDERATIVAS Y MUNICIPIOS	0	0
5.2.2.2.5	TRANSFERENCIAS A FIDEICOMISOS DE ENTIDADES FEDERATIVAS Y MUNICIPIOS	0	0
5.2.3	SUBSIDIOS Y SUBVENCIONES	0	0
5.2.3.1	SUBSIDIOS	0	0
5.2.3.1.1	SUBSIDIOS A LA PRODUCCIÓN	0	0
5.2.3.1.2	SUBSIDIOS A LA DISTRIBUCIÓN	0	0
5.2.3.1.3	SUBSIDIOS A LA INVERSIÓN	0	0
5.2.3.1.4	SUBSIDIOS A LA PRESTACIÓN DE SERVICIOS PÚBLICOS	0	0
5.2.3.1.5	SUBSIDIOS PARA CUBRIR DIFERENCIALES DE TASA DE INTERÉS	0	0
5.2.3.1.6	SUBSIDIOS A LA VIVIENDA	0	0
5.2.3.1.8	SUBSIDIOS A ENTIDADES FEDERATIVAS Y MUNICIPIOS	0	0
5.2.3.1.9	OTROS SUBSIDIOS	0	0
5.2.3.2	SUBVENCIONES	0	0
5.2.3.2.1	SUBVENCIONES AL CONSUMO	0	0
5.2.4	AYUDAS SOCIALES	7,791,594.21	3.02
5.2.4.1	AYUDAS SOCIALES A PERSONAS	0	0
5.2.4.2	BECAS	100,400.00	0.04
5.2.4.3	AYUDAS SOCIALES A INSTITUCIONES	7,691,194.21	2.98
5.2.4.3.3	AYUDAS SOCIALES A INSTITUCIONES DE ENSEÑANZA	1,054,914.83	0.41
5.2.4.3.4	AYUDAS SOCIALES A ACTIVIDADES CIENTÍFICAS O ACADÉMICAS	0	0
5.2.4.3.5	AYUDAS SOCIALES A INSTITUCIONES SIN FINES DE LUCRO	538,120.00	0.21
5.2.4.3.6	AYUDAS SOCIALES A COOPERATIVAS	0	0
5.2.4.3.7	AYUDAS SOCIALES A ENTIDADES DE INTERÉS PÚBLICO	0	0
5.2.4.3.7.1	APOYO GESTION SOCIAL H. ASAMBLEA	0	0
5.2.4.3.8	AYUDAS POR DESASTRES NATURALES Y OTROS SINIESTROS	0	0
5.2.4.3.9	APOYO A COMUNIDADES	0	0
5.2.4.3.10	AYUDAS SOCIALES	6,098,159.38	2.36
5.2.4.3.10.1	PROYECTO INSECTIVO SEMILLAS 2018	0	0
5.2.4.3.10.2	APOYO PARA SERVICIOS MEDICOS	1,367,008.72	0.53
5.2.4.3.10.3	APOYOS PARA GASTOS FUNERALES	113,584.00	0.04
5.2.4.3.10.4	APOYO PARA ACTIVIDADES DEPORTIVAS O CULTURALES	0	0
5.2.4.3.10.5	APOYOS A COMUNIDADES	655,984.06	0.25
5.2.4.3.10.6	APOYO PARA FIESTAS PATRONALES	57,379.40	0.02
5.2.4.3.10.7	AYUDA SOCIALES A PERSONAS	1,858,497.69	0.72
5.2.4.3.10.8	APOYOS PRODUCTIVOS	1,040,705.51	0.4
5.2.4.3.10.9	APOYO GESTION SOCIAL H. ASAMBLEA	1,005,000.00	0.39
5.2.4.4	AYUDAS SOCIALES POR DESASTRES NATURALES Y OTROS SINIESTROS	0	0
5.2.5	PENSIONES Y JUBILACIONES	0	0
5.2.5.1	PENSIONES	0	0
5.2.5.2	JUBILACIONES	0	0
5.2.5.9	OTRAS PENSIONES Y JUBILACIONES	0	0
5.2.6	TRANSFERENCIAS A FIDEICOMISOS, MANDATOS Y CONTRATOS ANÁLOGOS	0	0
5.2.6.1	TRANSFERENCIAS A FIDEICOMISOS, MANDATOS Y CONTRATOS ANÁLOGOS AL GOBIERNO	0	0



5.2.6.1.1	EJECUTIVO	0	0
5.2.6.1.2	LEGISLATIVO	0	0
5.2.6.1.3	JUDICIAL	0	0
5.2.6.2	TRANSFERENCIAS A FIDEICOMISOS, MANDATOS Y CONTRATOS ANÁLOGOS A ENTIDADES PARAESTATALES	0	0
5.2.6.2.1	NO EMPRESARIALES Y NO FINANCIERAS	0	0
5.2.6.2.2	EMPRESARIALES Y NO FINANCIERAS	0	0
5.2.6.3	TRANSFERENCIAS A FIDEICOMISOS DE INSTITUCIONES PÚBLICAS FINANCIERAS	0	0
5.2.7	TRANSFERENCIAS A LA SEGURIDAD SOCIAL	0	0
5.2.7.1	TRANSFERENCIAS POR OBLIGACIONES DE LEY	0	0
5.2.8	DONATIVOS	0	0
5.2.8.1	DONATIVOS A INSTITUCIONES SIN FINES DE LUCRO	0	0
5.2.8.2	DONATIVOS A ENTIDADES FEDERATIVAS Y MUNICIPIOS	0	0
5.2.8.3	DONATIVOS A FIDEICOMISOS, MANDATOS Y CONTRATOS ANÁLOGOS PRIVADOS	0	0
5.2.8.4	DONATIVOS A FIDEICOMISOS, MANDATOS Y CONTRATOS ANÁLOGOS ESTATALES	0	0
5.2.8.5	DONATIVOS INTERNACIONALES	0	0
5.2.9	TRANSFERENCIAS AL EXTERIOR	0	0
5.2.9.1	TRANSFERENCIAS AL EXTERIOR A GOBIERNOS EXTRANJEROS Y ORGANISMOS INTERNACIONALES	0	0
5.2.9.1.1	TRANSFERENCIAS A GOBIERNOS EXTRANJEROS	0	0
5.2.9.1.2	TRANSFERENCIAS PARA ORGANISMOS INTERNACIONALES	0	0
5.2.9.2	TRANSFERENCIAS AL SECTOR PRIVADO EXTERNO	0	0
5.3	PARTICIPACIONES Y APORTACIONES	2,880,379.20	1.12
5.3.1	PARTICIPACIONES	0	0
5.3.1.1	PARTICIPACIONES DE LA FEDERACIÓN A ENTIDADES FEDERATIVAS Y MUNICIPIOS	0	0
5.3.1.1.1	FONDO GENERAL DE PARTICIPACIONES	0	0
5.3.1.1.2	FONDO DE FOMENTO MUNICIPAL	0	0
5.3.1.1.4	OTROS CONCEPTOS PARTICIPABLES DE LA FEDERACIÓN A ENTIDADES FEDERATIVAS	0	0
5.3.1.1.5	OTROS CONCEPTOS PARTICIPABLES DE LA FEDERACIÓN A MUNICIPIOS	0	0
5.3.1.1.6	CONVENIOS DE COLABORACIÓN ADMINISTRATIVA	0	0
5.3.1.2	PARTICIPACIONES DE LAS ENTIDADES FEDERATIVAS A LOS MUNICIPIOS	0	0
5.3.2	APORTACIONES	0	0
5.3.2.1	APORTACIONES DE LA FEDERACIÓN A ENTIDADES FEDERATIVAS Y MUNICIPIOS	0	0
5.3.2.1.1	APORTACIONES DE LA FEDERACIÓN A LAS ENTIDADES FEDERATIVAS	0	0
5.3.2.1.2	APORTACIONES DE LA FEDERACIÓN A MUNICIPIOS	0	0
5.3.2.1.4	APORTACIONES PREVISTAS EN LEYES Y DECRETOS AL SISTEMA DE PROTECCIÓN SOCIAL	0	0
5.3.2.1.5	APORTACIONES PREVISTAS EN LEYES Y DECRETOS COMPENSATORIAS A ENTIDADES FEDERATIVAS Y MUNICIPIOS	0	0
5.3.2.2	APORTACIONES DE LAS ENTIDADES FEDERATIVAS A LOS MUNICIPIOS	0	0
5.3.3	CONVENIOS	2,880,379.20	1.12
5.3.3.1	CONVENIOS DE REASIGNACIÓN	0	0
5.3.3.2	CONVENIOS DE DESCENTRALIZACIÓN Y OTROS	2,880,379.20	1.12
5.3.3.2.2	CONVENIOS DE DESCENTRALIZACIÓN	0	0
5.3.3.2.3	OTROS CONVENIOS	2,880,379.20	1.12
5.4	INTERESES, COMISIONES Y OTROS GASTOS DE LA DEUDA PÚBLICA	0	0
5.4.1	INTERESES DE LA DEUDA PÚBLICA	0	0
5.4.1.1	INTERESES DE LA DEUDA PÚBLICA INTERNA	0	0
5.4.1.1.1	INTERESES DE LA DEUDA INTERNA CON INSTITUCIONES DE CRÉDITO	0	0



2018-01-10

5.4.1.1.2	INTERESES DERIVADOS DE LA COLOCACIÓN DE TÍTULOS Y VALORES	0	0
5.4.1.1.3	INTERESES POR ARRENDAMIENTOS FINANCIEROS NACIONALES	0	0
5.4.1.2	INTERESES DE LA DEUDA PÚBLICA EXTERNA	0	0
5.4.1.2.4	INTERESES DE LA DEUDA EXTERNA CON INSTITUCIONES DE CRÉDITO	0	0
5.4.1.2.5	INTERESES DE LA DEUDA DE ORGANISMOS FINANCIEROS INTERNACIONALES	0	0
5.4.1.2.6	INTERESES DE LA DEUDA BILATERAL	0	0
5.4.1.2.7	INTERESES DERIVADOS DE LA COLOCACIÓN DE TÍTULOS Y VALORES EN EL EXTERIOR	0	0
5.4.1.2.8	INTERESES POR ARRENDAMIENTOS FINANCIEROS INTERNACIONALES	0	0
5.4.2	COMISIONES DE LA DEUDA PÚBLICA	0	0
5.4.2.1	COMISIONES DE LA DEUDA PÚBLICA INTERNA	0	0
5.4.2.2	COMISIONES DE LA DEUDA PÚBLICA EXTERNA	0	0
5.4.3	GASTOS DE LA DEUDA PÚBLICA	0	0
5.4.3.1	GASTOS DE LA DEUDA PÚBLICA INTERNA	0	0
5.4.3.2	GASTOS DE LA DEUDA PÚBLICA EXTERNA	0	0
5.4.4	COSTO POR COBERTURAS	0	0
5.4.4.1	COSTO POR COBERTURAS	0	0
5.4.5	APOYOS FINANCIEROS	0	0
5.4.5.1	APOYOS FINANCIEROS A INTERMEDIARIOS	0	0
5.4.5.2	APOYO FINANCIEROS A AHORRADORES Y DEUDORES DEL SISTEMA FINANCIERO NACIONAL	0	0
5.5	OTROS GASTOS Y PÉRDIDAS EXTRAORDINARIAS	0	0
5.5.1	ESTIMACIONES, DEPRECIACIONES, DETERIOROS, OBSOLESCENCIAS Y AMORTIZACIONES	0	0
5.5.1.1	ESTIMACIONES POR PÉRDIDAS O DETERIOROS DE ACTIVOS CIRCULANTES	0	0
5.5.1.2	ESTIMACIONES POR PÉRDIDAS O DETERIOROS DE ACTIVOS NO CIRCULANTES	0	0
5.5.1.3	DEPRECIACIÓN DE BIENES INMUEBLES	0	0
5.5.1.4	DEPRECIACIÓN DE INFRAESTRUCTURA	0	0
5.5.1.5	DEPRECIACIÓN DE BIENES MUEBLES	0	0
5.5.1.6	DETERIORO DE LOS ACTIVOS BIOLÓGICOS	0	0
5.5.1.7	AMORTIZACIÓN DE ACTIVOS INTANGIBLES	0	0
5.5.1.8	DISMINUCIÓN DE BIENES POR PÉRDIDA, OBSOLESCENCIA Y DETERIORO	0	0
5.5.2	PROVISIONES	0	0
5.5.2.1	PROVISIONES DE PASIVOS A CORTO PLAZO	0	0
5.5.2.2	PROVISIONES DE PASIVOS A LARGO PLAZO	0	0
5.5.3	DISMINUCIONES DE INVENTARIOS	0	0
5.5.3.1	DISMINUCIONES DE INVENTARIOS DE MERCANCÍAS PARA VENTA	0	0
5.5.3.2	DISMINUCIONES DE INVENTARIOS DE MERCANCÍAS TERMINADAS	0	0
5.5.3.3	DISMINUCIONES DE INVENTARIOS DE MERCANCÍAS EN PROCESO DE ELABORACIÓN	0	0
5.5.3.4	DISMINUCIONES DE INVENTARIOS DE MATERIAS PRIMAS, MATERIALES Y SUMINISTROS PARA PRODUCCIÓN	0	0
5.5.3.5	DISMINUCIONES DE ALMACÉN DE MATERIALES Y SUMINISTROS DE CONSUMO	0	0
5.5.4	AUMENTO POR INSUFICIENCIA DE ESTIMACIONES POR PÉRDIDA O DETERIORO U OBSOLESCENCIA	0	0
5.5.4.1	AUMENTO POR INSUFICIENCIA DE ESTIMACIONES POR PÉRDIDA O DETERIORO U OBSOLESCENCIA	0	0
5.5.5	AUMENTO POR INSUFICIENCIA DE PROVISIONES	0	0
5.5.5.1	AUMENTO POR INSUFICIENCIA DE PROVISIONES	0	0
5.5.9	OTROS GASTOS	0	0
5.5.9.1	GASTOS DE EJERCICIOS ANTERIORES	0	0
5.5.9.2	PÉRDIDAS POR RESPONSABILIDADES	0	0



5.5.9.3	BONIFICACIONES Y DESCUENTOS OTORGADOS	0	0
5.5.9.4	DIFERENCIAS POR TIPO DE CAMBIO NEGATIVAS	0	0
5.5.9.5	DIFERENCIAS DE COTIZACIONES NEGATIVAS EN VALORES NEGOCIABLES	0	0
5.5.9.6	RESULTADO POR POSICIÓN MONETARIA	0	0
5.5.9.7	PÉRDIDAS POR PARTICIPACIÓN PATRIMONIAL	0	0
5.5.9.8	DIFERENCIAS POR REESTRUCTURACIÓN DE DEUDA PÚBLICA NEGATIVAS	0	0
5.5.9.9	OTROS GASTOS VARIOS	0	0
5.6	INVERSIÓN PÚBLICA	0	0
5.6.1	INVERSIÓN PÚBLICA NO CAPITALIZABLE	0	0
5.6.1.1	CONSTRUCCIÓN EN BIENES NO CAPITALIZABLE	0	0
5.6.1.1.1	EDIFICACIÓN HABITACIONAL	0	0
5.6.1.1.2	EDIFICACIÓN NO HABITACIONAL	0	0
5.6.1.1.3	CONST. DE OBRAS PARA EL ABASTECIMIENTO DE AGUA, ELECTRICIDAD Y TELECOMUNICACIONES	0	0
5.6.1.1.4	DIVISIÓN DE TERRENOS Y CONSTRUCCIÓN DE OBRAS DE URBANIZACIÓN	0	0
5.6.1.1.5	CONSTRUCCIÓN DE VÍAS DE COMUNICACIÓN	0	0
5.6.1.1.6	OTRAS CONSTRUCCIONES DE INGENIERÍA CIVIL U OBRA PESADA	0	0
5.6.1.1.7	INSTALACIONES Y EQUIPOS EN CONSTRUCCIONES	0	0
5.6.1.1.9	TRABAJOS DE ACABADOS EN EDIFICACIONES Y OTROS TRABAJOS ESPECIALIZADOS	0	0
	TOTAL	257,969,796.31	100

Bajo protesta de decir verdad declaramos que los Estados Financieros y sus notas, son razonablemente correctos y son responsabilidad del emisor.

L.C. OSCAR MARQUEZ CARBAJAL  
TESORERO MUNICIPAL

L.C. NEYDY IVONE GÓMEZ BAÑOS  
SINDICO HACENDARIO

III

C. RAUL CAMACHO BAÑOS

**MUNICIPIO DE MINERAL DE LA REFORMA, HGO**  
**NOTAS AL ESTADO DE ACTIVIDADES**  
**AL MES DE SEPTIEMBRE DEL 2020**

Cuenta	Nombre de la Cuenta	Monto
EA-01	INGRESOS DE GESTIÓN:	
4.1	INGRESOS DE GESTIÓN	117,168,698.95
4.1.1	IMPUESTOS	71,511,258.26
4.1.1.1	IMPUESTOS SOBRE LOS INGRESOS	921,564.17
4.1.1.1.1	IMPUESTO A LOS INGRESOS OBTENIDOS POR ESTABLECIMIENTOS DE ENSEÑANZA PARTICULAR	0
4.1.1.1.2	IMPUESTO S/JUEGOS PERMITIDOS, ESPECTACULOS PUBLICOS DIVERSIONES Y APARATOS MECANICOS	283,672.17
4.1.1.1.3	IMPUESTO A COMERCIOS AMBULANTES	637,892.00
4.1.1.2	IMPUESTOS SOBRE EL PATRIMONIO	65,344,258.59
4.1.1.2.1	IMPUESTO PREDIAL URBANO	32,881,759.75
4.1.1.2.2	IMPUESTO PREDIAL RUSTICO	10,920,977.00
4.1.1.2.3	IMPUESTO PREDIAL EJIDAL	143,135.00
4.1.1.2.4	IMPUESTO SOBRE TRASLACION DE DOMINIO Y OTRAS OPERACIONES CON BIENES INMUEBLES.	21,398,386.84
4.1.1.2.5	IMPUESTO PREDIAL INDUSTRIAL	0
4.1.1.2.6	IMPUESTO PREDIAL COMERCIAL	0
4.1.1.3	IMPUESTOS SOBRE LA PRODUCCIÓN, EL CONSUMO Y LAS TRANSACCIONES	0
4.1.1.4	IMPUESTOS AL COMERCIO EXTERIOR	0
4.1.1.5	IMPUESTOS SOBRE NÓMINAS Y ASIMILABLES	0
4.1.1.6	IMPUESTOS ECOLÓGICOS	203,674.60
4.1.1.7	ACCESORIOS DE IMPUESTOS	1,749,710.24
4.1.1.7.1	ACCESORIOS DE IMPUESTOS	1,749,710.24
4.1.1.7.1.1	RECARGOS	1,749,710.24
4.1.1.8	IMP. NO COMPRENDIDOS EN LA LEY DE ING. VIGENTE CAUS. EN EJER. FISCA. ANT. PEND. DE LIQ. O PAGO	0
4.1.1.9	OTROS IMPUESTOS	3,292,050.66
4.1.1.9.1	OTROS IMPUESTOS	3,292,050.66
4.1.2	CUOTAS Y APORTACIONES DE SEGURIDAD SOCIAL	0
4.1.2.1	APORTACIONES PARA FONDOS DE VIVIENDA	0
4.1.2.2	CUOTAS PARA LA SEGURIDAD SOCIAL	0
4.1.2.3	CUOTAS DE AHORRO PARA EL RETIRO	0
4.1.2.4	ACCESORIOS DE CUOTAS Y APORTACIONES DE SEGURIDAD SOCIAL	0
4.1.2.9	OTRAS CUOTAS Y APORTACIONES PARA LA SEGURIDAD SOCIAL	0
4.1.3	CONTRIBUCIONES DE MEJORAS	29,870.98
4.1.3.1	CONTRIBUCIONES DE MEJORAS POR OBRAS PÚBLICAS	29,870.98
4.1.3.2	CON. DE MEJ. NO COMP. EN LA LEY DE ING. VIGENTE CAUS. EN EJER. FISC. ANT. PEND. DE LIQ. O PAGO	0
4.1.4	DERECHOS	33,951,178.94
4.1.4.1	DERECHOS POR EL USO, GOCE, APROVECHAMIENTO O EXPLOTACIÓN DE BIENES DE DOMINIO PÚBLICO	0
4.1.4.3	DERECHOS POR PRESTACIÓN DE SERVICIOS	25,128,607.73
4.1.4.3.1	DERECHOS POR SERVICIOS DE PANTEONES	950,510.00
4.1.4.3.2	DERECHOS POR SERVICIOS DE LIMPIAS	2,462,629.61
4.1.4.3.3	DERECHOS POR SERVICIOS DE ALUMBRADO PÚBLICO	5,332,130.44
4.1.4.3.4	DERECHOS POR SERVICIOS PRESTADOS EN MATERIA DE SEGURIDAD PUBLICA Y TRANSITO	1,397,342.69
4.1.4.3.5	DERECHOS POR EXPEDICION REVALIDACION Y CANJE DE PERMISOS O LICENCIAS P/FUNCIONAMIENTO BEBIDAS	2,403,731.12
4.1.4.3.6	DERECHOS POR ALINEAMIENTO, DESLINDE Y NOMENCLATURA	419,056.85
4.1.4.3.7	DERECHOS POR REALIZACION Y EXPEDICION DE VALUOS CATASTRALES	4,400,904.01




4.1.4.3.8	DERECHOS OTROGAMIENTO LICENCIAS DE USO DE SUELO, AUTORIZACION FRACCIONAMIENTO DIVERSAS MODALIDADES	827,470.40
4.1.4.3.9	DERECHOS LICENCIAS DE CONSTRUCCION, RECONSTRUCCION, AMPLIACION Y DEMOLICION	6,270,789.40
4.1.4.3.10	DERECHOS POR AUTORIZACION DE PERITOS EN OBRAS DE CONSTRUCCION	2,912.50
4.1.4.3.11	DERECHOS POR AUTORIZACION PARA LA VENTA DE LOTES DE TERRENOS EN FRACCIONAMIENTOS	0
4.1.4.3.12	OTROS DERECHOS POR SERVICIOS RELACIONADOS CON EL DESARROLLO URBANO	348,983.11
4.1.4.3.13	DERECHOS POR LA PARTICIPACION EN CONCURSOS, LICITACIONES Y EJECUCION DE OBRA	6,000.00
4.1.4.3.14	DERECHOS POR SUPERVISION DE OBRA PUBLICA	252,866.60
4.1.4.3.15	DERECHOS POR EXPEDICION DE DICTAMEN DE IMPACTO AMBIENTAL Y OTROS SERVICIOS EN MATERIA ECOLOGICA	126
4.1.4.3.16	DERECHO ESPECIAL PARA OBRAS POR COOPERACION	0
4.1.4.3.18	DERECHOS POR USO DE RASTRO, GUARDA Y MANTANZA DE GANADO, TRANSPORTE E INSPECCION SANITARIA, REVISION	53,155.00
4.1.4.3.19	DERECHOS POR SERVICIOS DE AGUA POTABLE	0
4.1.4.4	ACCESORIOS DE DERECHOS	1,146,380.06
4.1.4.4.1	ACCESORIOS EN DERECHOS	1,146,380.06
4.1.4.5	DERECHOS NO COMP. EN LA LEY DE ING. VIGENTE CAUS. EN EJER. FISC. ANT. PEND. DE LIQ. O PAGO	0
4.1.4.9	OTROS DERECHOS	7,676,191.15
4.1.4.9.1	DERECHOS POR REGISTRO FAMILIAR	430,624.08
4.1.4.9.2	DERECHOS POR SERVICIOS DE LEGALIZACIONES Y EXPEDICION DE COPIAS CERTIFICADAS	1,869,980.36
4.1.4.9.3	DERECHOS POR SERVICIOS DE EXPEDICION Y RENOVACION DE PLACA DE FUNCIONAMIENTO	3,994,124.22
4.1.4.9.4	DERECHOS POR EXPECION Y REVALIDACION DE LICENCIAS O PERMISOS COLOCACION SERVICIOS PUBLICITARIOS	1,381,462.49
4.1.4.9.5	DERECHOS POR LICENCIA O PERMISO PARA LA PRESTACION DEL SERVICIO DE ESTACIONAMIENTO	0
4.1.5	PRODUCTOS	10,541.00
4.1.5.1	PRODUCTOS	10,541.00
4.1.5.1.1	ARRENDAMIENTO DE BIENES MUEBLES O INMUEBLES PROPIEDAD DEL MUNICIPIO	10,470.00
4.1.5.1.1.1	USO DE PLAZAS Y PISOS EN LAS CALLES, PASAJES Y LUGARES PUBLICOS	0
4.1.5.1.1.2	LOCALES SITUADOS EN EL INT. Y EXTERIOR DE LOS MERCADOS	0
4.1.5.1.1.3	ARRENDAMIENTO DE TERRENOS, MONTES, PASTOS Y DEMAS BIENES DEL MUNIICPIO	10,470.00
4.1.5.1.1.4	ESTACIONAMIENTO EN VIA PUBLICA	0
4.1.5.1.2	EXPEDICION COPIA SIMPLE O CERTIFICADA INFORMACION LEY TRANSPARENCIA Y ACCESO A LA INFORMACION	71
4.1.5.1.3	POR ASISTENCIA SOCIAL	0
4.1.5.1.4	EXPLOTACION O ENAJENACION DE CUALQUIER NATURALEZA DE LOS BIENES PROPIEDAD DEL MUNICIPIO	0
4.1.5.1.5	LOS CAPITALES Y VALORES DEL MUNICIPIO Y SUS RENDIMIENTOS	0
4.1.5.1.6	LOS BIENES DE BENEFICIENCIA	0
4.1.5.4	PRODUCTOS NO COMP. EN LA LEY DE ING. VIGENTE CAUS. EN EJER. FISC. ANT. PEND. DE LIQ. O PAGO	0
4.1.6	APROVECHAMIENTOS	11,665,849.77
4.1.6.2	MULTAS	1,825,635.79
4.1.6.2.1	MULTAS IMPUESTAS A LOS INFRACTORES DE LOS REGLAMENTOS ADMINISTRATIVOS BANDO DE POLICIA	1,068,025.11



CONCEJO MUNICIPAL  
INTERINO 2020



CONCEJO MUNICIPAL  
INTERINO 2020



CONCEJO MUNICIPAL  
INTERINO 2020



4.1.6.2.2	MULTAS FEDERALES NO FISCALES	645,895.60
4.1.6.2.3	MULTAS POR SANCIONES ADMINISTRATIVAS	111,715.08
4.1.6.3	INDEMNIZACIONES	0
4.1.6.4	REINTEGROS	0
4.1.6.5	APROVECHAMIENTOS PROVENIENTES DE OBRAS PÚBLICAS	0
4.1.6.6	APROVECHAMIENTOS NO COMP. EN LA LEY DE ING. VIGENTE CAUS. EN EJER. FISC. ANT. PEND. DE LIQ. O PAGO	0
4.1.6.8	ACCESORIOS DE APROVECHAMIENTOS	194,846.92
4.1.6.8.1	INTERESES MORATORIOS	0
4.1.6.8.2	RECARGOS	194,846.92
4.1.6.9	OTROS APROVECHAMIENTOS	9,645,367.06
4.1.6.9.1	TESOROS OCULTOS	0
4.1.6.9.2	BIENES Y HERENCIAS VACANTES	182
4.1.6.9.3	DONACIONES A FAVOR DEL MUNICIPIO	32,369.54
4.1.6.9.4	CAUCIONES Y FIANZAS CUYA PERDIDA SE DECLARE POR RESOLUCION FIRMA A FAVOR DE MUNICIPIO	0
4.1.6.9.5	REINTEGROS, INCLUIDOS LOS DERIVADOS DE RESPONSABILIDAD OFICIAL	0
4.1.6.9.6	INTERESES	330,903.69
4.1.6.9.7	INDEMNIZACION POR DAÑOS A BIENES MUNICIPALES	57,613.90
4.1.6.9.8	REZAGOS DE EJERCICIOS FISCALES ANTERIORES	8,821,236.25
4.1.6.9.9	APROVECHAMIENTOS DERIVADOS DE CAPACITACIONES, CURSOS, TALLERES O CONFERENCIAS O EVENTOS	403,061.68
4.1.6.9.10	CONTROL CANINO	0
4.1.7	INGRESOS POR VENTA DE BIENES Y PRESTACIÓN DE SERVICIOS	0
4.1.7.1	INGRESOS POR VENTA DE BIENES Y PREST. DE SERV. DE INST. PÚBLICAS DE SEGURIDAD SOCIAL	0
4.1.7.2	INGRESOS POR VENTA DE BIENES Y PREST. DE SERV. DE EMPR. PRODUCT. DEL ESTADO	0
4.1.7.3	INGRESOS POR VENTA DE BIENES Y PREST. DE SERV. DE ENT. PARAEST. Y FIDEIC. NO EMPR Y NO FINANC	0
4.1.7.4	INGRESOS POR VENTA DE BIENES Y PREST. DE SERV. DE ENT. PARAEST. EMPR NO FINANC C/PART EST MAY	0
4.1.7.5	INGRESOS POR VENTA DE BIENES Y PREST. DE SERV. DE ENT. PARAEST. EMPR FINANC MONET C/PART EST MAY	0
4.1.7.6	INGRESOS POR VENTA DE BIENES Y PREST. DE SERV. DE ENT. PARAEST. EMPR FINANC NO MONET C/PART EST MAY	0
4.1.7.7	INGRESOS POR VENTA DE BIENES Y PREST. DE SERV. DE FIDEIC. FINANC PÚBLICOS C/PART EST MAY	0
4.1.7.8	INGRESOS POR VENTA DE BIENES Y PREST. DE SERV. DE LOS PODERES LEG. Y JUDICIAL Y DE LOS ÓRGANOS AUT.	0
	TOTAL	117,168,698.95




CONCEJO MUNICIPAL  
INTERINO 2020



CONCEJO MUNICIPAL  
INTERINO 2020

EA-02 PARTICIPACIONES, APORTACIONES, CONVENIOS, INCENTIVOS DERIV. DE LA COLABORACIÓN FISCAL, FONDOS DISTINTOS DE APORTACIONES, TRANSFERENCIAS, DONACIONES, SUBSIDIOS Y SUBVENCIONES, Y PENSIONES Y JUBILACIONES:

Cuenta	Nombre de la Cuenta	Monto
4.2	PART, APORT, CONV, INCENT. DERIV. D/ COLAB. FISCAL, F. DIST. DE APORT, TRANSF, ASIG, SUBS Y SUBV Y P Y JUB	220,085,599.36
4.2.1	PART, APORT, CONV, INCENT. DERIV. D/ COLAB. FISCAL, F. DIST. DE APORT	220,085,599.36
4.2.1.1	PARTICIPACIONES	95,435,444.97
4.2.1.1.1	FONDO GENERAL DE PARTICIPACIONES	60,620,139.99
4.2.1.1.2	FONDO DE FOMENTO MUNICIPAL	25,566,113.56
4.2.1.1.3	FONDO DE FISCALIZACIÓN	3,660,476.53



4.2.1.1.4	IMPUESTO SOBRE AUTOMOVILES NUEVOS (ISAN)	969,378.91
4.2.1.1.5	IMPUESTO ESPECIAL SOBRE PRODUCCION Y SERVICIOS (IEPS)	1,200,545.74
4.2.1.1.6	INCENTIVOS A LA VENTA DE GASOLINA Y DIESEL	3,275,843.87
4.2.1.1.7	COMPENSACIONES DEL ISAN	142,946.37
4.2.1.1.8	FONDO PARA EL FORTALECIMIENTO DE LA INF. ESTATAL Y MUNICIPAL	0
4.2.1.1.9	INSTANCIA DE LA MUJER	0
4.2.1.1.10	FONDO DE COMPENSACION	0
4.2.1.1.11	PARTICIPACIONES FEDERALES -R-6	0
4.2.1.1.12	FONDO NACIONAL EMPRENDEDOR 2017	0
4.2.1.2	APORTACIONES	94,293,959.40
4.2.1.2.1	FONDO DE APORTACIONES PARA LA INFRAESTRUCTURA SOCIAL MUNICIPAL FAIMS	13,539,715.20
4.2.1.2.2	FONDO DE APORTACIONES PARA EL FORTALECIMIENTO DE LOS MUNICIPIOS FORTAMUN	80,754,244.20
4.2.1.2.3	FORTALECIMIENTO FINANCIERO	0
4.2.1.2.4	FDO. PARA EL EL FORTALECIMIENTO DE LA INF. ESTAL Y MUNICIPAL	0
4.2.1.2.5	ESPACIOS PUBLICOS	0
4.2.1.2.6	PROGRAMA EQUIPO Y MAQUINARIA	0
4.2.1.3	CONVENIOS	30,356,194.99
4.2.1.3.1	FORTASEG FEDERAL	8,723,516.80
4.2.1.3.2	FEIEF FONDO DE ESTABILIZACION DE LOS INGRESOS A LAS ENTIDADES	8,953,277.51
4.2.1.3.3	COPARTICIPACION FORTASEG	2,180,879.20
4.2.1.3.4	ISR ANTERIOR	9,791,849.00
4.2.1.3.5	FONDO MINERO	0
4.2.1.3.6	PROGRAMA EQUIPO Y MAQUINARIA	615,312.46
4.2.1.3.7	PROYECTO DE DESARROLLO REGIONAL 2018	0
4.2.1.3.8	FOMENTO AGROPECUARIO	91,360.02
4.2.1.4	INCENTIVOS DERIVADOS DE LA COLABORACIÓN FISCAL	0
4.2.1.5	FONDOS DISTINTOS DE APORTACIONES	0
4.2.2	TRANSFERENCIAS, ASIGNACIONES, SUBSIDIOS Y SUBVENCIONES Y PENSIONES Y JUBILACIONES	0
4.2.2.1	TRANSFERENCIAS INTERNAS Y ASIGNACIONES DEL SECTOR PÚBLICO	0
4.2.2.3	SUBSIDIOS Y SUBVENCIONES	0
4.2.2.5	PENSIONES Y JUBILACIONES	0
4.2.2.7	TRANSFERENCIAS DEL FONDO MEXICANO DEL PETRÓLEO PARA LA ESTABILIZACIÓN Y EL DESARROLLO	0
	TOTAL	220,085,599.36



CONCEJO MUNICIPAL  
INTERINO 2020

EA-03 OTROS INGRESOS Y BENEFICIOS:

Cuenta	Nombre de la Cuenta	Monto	Naturaleza
4.3	OTROS INGRESOS Y BENEFICIOS	0	
4.3.1	INGRESOS FINANCIEROS	0	
4.3.1.1	INTERESES GANADOS DE TÍTULOS, VALORES Y DEMÁS INSTRUMENTOS FINANCIEROS	0	
4.3.1.9	OTROS INGRESOS FINANCIEROS	0	
4.3.2	INCREMENTO POR VARIACIÓN DE INVENTARIOS	0	
4.3.2.1	INCREMENTO POR VARIACIÓN DE INVENTARIOS DE MERCANCÍAS PARA VENTA	0	
4.3.2.2	INCREMENTO POR VARIACIÓN DE INVENTARIOS DE MERCANCÍAS TERMINADAS	0	
4.3.2.3	INCREMENTO POR VARIACIÓN DE INVENTARIOS DE MERCANCÍAS EN PROCESO DE ELABORACIÓN	0	
4.3.2.4	INCREMENTO POR VARIACIÓN DE INVENTARIOS DE MATERIAS PRIMAS, MATERIAL. Y SUMINISTROS PARA PRODUCCIÓN	0	
4.3.2.5	INCREMENTO POR VARIACIÓN DE INVENTARIOS DE MATERIAS PRIMAS, MATERIALES Y SUMINISTROS DE CONSUMO	0	
4.3.3	DISMINUCIÓN DEL EXCESO DE ESTIMACIONES POR PÉRDIDA O DETERIORO U OBSOLESCENCIA	0	



CONCEJO MUNICIPAL  
INTERINO 2020

4.3.3.1	DISMINUCIÓN DEL EXCESO DE ESTIMACIONES POR PÉRDIDA O DETERIORO U OBSOLESCENCIA	0	_____
4.3.4	DISMINUCIÓN DEL EXCESO DE PROVISIONES	0	_____
4.3.4.1	DISMINUCIÓN DEL EXCESO DE PROVISIONES	0	_____
4.3.9	OTROS INGRESOS Y BENEFICIOS VARIOS	0	_____
4.3.9.2	BONIFICACIONES Y DESCUENTOS OBTENIDOS	0	_____
4.3.9.3	DIFERENCIAS POR TIPO DE CAMBIO A FAVOR	0	_____
4.3.9.4	DIFERENCIAS DE COTIZACIONES A FAVOR EN VALORES NEGOCIABLES	0	_____
4.3.9.5	RESULTADO POR POSICIÓN MONETARIA	0	_____
4.3.9.6	UTILIDADES POR PARTICIPACIÓN PATRIMONIAL	0	_____
4.3.9.7	DIFERENCIAS POR REESTRUCTURACIÓN DE DEUDA PÚBLICA A FAVOR	0	_____
4.3.9.9	OTROS INGRESOS Y BENEFICIOS VARIOS	0	_____
	TOTAL	0	_____

EA-04 GASTOS Y OTRAS PÉRDIDAS:

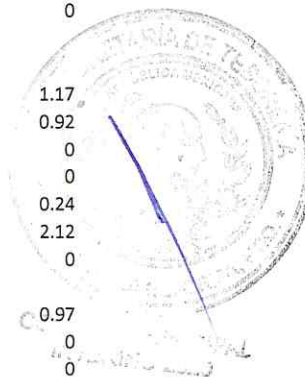
Cuenta	Nombre de la Cuenta	Monto	%
5.1	GASTOS DE FUNCIONAMIENTO	256,045,770.13	92.43
5.1.1	SERVICIOS PERSONALES	107,372,505.07	38.76
5.1.1.1	REMUNERACIONES AL PERSONAL DE CARÁCTER PERMANENTE	72,176,156.00	26.05
5.1.1.1.1	DIETAS	8,169,398.00	2.95
5.1.1.1.2	HABERES	0	0
5.1.1.1.3	SUELDOS BASE AL PERSONAL PERMANENTE	64,006,758.00	23.11
5.1.1.1.4	REMUNERACIONES POR ADSCRIPCIÓN LABORAL EN EL EXTRANJERO	0	0
5.1.1.2	REMUNERACIONES AL PERSONAL DE CARÁCTER TRANSITORIO	20,804,929.73	7.51
5.1.1.2.1	HONORARIOS ASIMILABLES A SALARIOS	0	0
5.1.1.2.2	SUELDOS BASE AL PERSONAL EVENTUAL	20,804,929.73	7.51
5.1.1.2.3	RETRIBUCIONES POR SERVICIOS DE CARÁCTER SOCIAL	0	0
5.1.1.2.4	RETRIB. A LOS REPRESENT. DE LOS TRABAJADORES Y DE LOS PATRONES EN LA JUNTA DE CONCILIACIÓN Y ARBITR.	0	0
5.1.1.3	REMUNERACIONES ADICIONALES Y ESPECIALES	5,301,755.42	1.91
5.1.1.3.1	PRIMAS POR AÑOS DE SERVICIOS EFECTIVOS PRESTADOS	0	0
5.1.1.3.2	PRIMAS DE VACACIONES, DOMINICAL Y GRATIFICACIÓN DE FIN DE AÑO	4,269,211.73	1.54
5.1.1.3.2.1	PRIMA VACACIONAL	1,933,865.62	0.7
5.1.1.3.2.2	GRATIFICACION DE FIN DE AÑO	2,335,346.11	0.84
5.1.1.3.2.2.1	GRATIFICACION NOMINA GENERAL	753,762.11	0.27
5.1.1.3.2.2.2	GRATIFICACION NOMINA SINDICATO	0	0
5.1.1.3.2.2.3	GRATIFICACION NOMINA EVENTUAL	0	0
5.1.1.3.2.2.4	GRATIFICACION LISTA DE RAYA	0	0
5.1.1.3.2.2.5	DIETA EXTRAORDINARIA	1,581,584.00	0.57
5.1.1.3.3	HORAS EXTRAORDINARIAS	877,573.69	0.32
5.1.1.3.4	COMPENSACIONES	154,970.00	0.06
5.1.1.3.5	SOBREHABERES	0	0
5.1.1.3.6	ASIGNACIONES DE TÉCNICO, DE MANDO, POR COMISIÓN, DE VUELO Y DE TÉCNICO ESPECIAL	0	0
5.1.1.3.7	HONORARIOS ESPECIALES	0	0
5.1.1.3.8	PARTICIPACIONES POR VIGILANCIA EN EL CUMPLIMIENTO DE LAS LEYES Y CUSTODIA DE VALORES	0	0
5.1.1.4	SEGURIDAD SOCIAL	3,229,308.00	1.17
5.1.1.4.1	APORTACIONES DE SEGURIDAD SOCIAL	2,554,231.62	0.92
5.1.1.4.2	APORTACIONES A FONDOS DE VIVIENDA	0	0
5.1.1.4.3	APORTACIONES AL SISTEMA PARA EL RETIRO	0	0
5.1.1.4.4	APORTACIONES PARA SEGUROS	675,076.38	0.24
5.1.1.5	OTRAS PRESTACIONES SOCIALES Y ECONÓMICAS	5,860,355.92	2.12
5.1.1.5.1	CUOTAS PARA EL FONDO DE AHORRO Y FONDO DE TRABAJO	0	0
5.1.1.5.2	INDEMNIZACIONES	2,690,637.92	0.97
5.1.1.5.3	PRESTACIONES Y HABERES DE RETIRO	0	0
5.1.1.5.4	PRESTACIONES CONTRACTUALES	0	0
5.1.1.5.5	APOYOS A LA CAPACITACIÓN DE LOS SERVIDORES PÚBLICOS	0	0



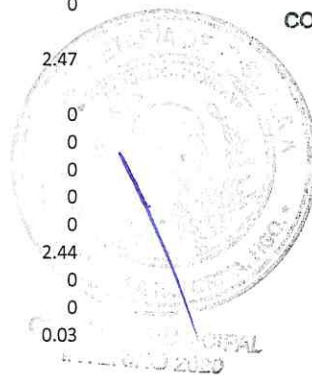
CONCEJO MUNICIPAL INTERINO 2020



CONCEJO MUNICIPAL INTERINO 2020



5.1.1.5.9	OTRAS PRESTACIONES SOCIALES Y ECONÓMICAS	3,169,718.00	1.14
5.1.1.5.9.1	QUINQUENIO	1,478,080.00	0.53
5.1.1.5.9.2	DESPENSA	1,534,138.00	0.55
5.1.1.5.9.3	GASTOS DE GESTION	157,500.00	0.06
5.1.1.5.9.4	DIAS ECONOMICOS	0	0
5.1.1.5.10	GASTOS DE GESTION	0	0
5.1.1.6	PAGO DE ESTÍMULOS A SERVIDORES PÚBLICOS	0	0
5.1.1.6.1	ESTIMULOS	0	0
5.1.1.6.2	RECOMPENSAS	0	0
5.1.1.7	PREVISIONES	0	0
5.1.2	MATERIALES Y SUMINISTROS	38,082,169.10	13.75
5.1.2.1	MATERIALES DE ADMINISTRACIÓN, EMISIÓN DE DOCUMENTOS Y ARTÍCULOS OFICIALES	5,755,295.78	2.08
5.1.2.1.1	MATERIALES, ÚTILES Y EQUIPOS MENORES DE OFICINA	3,332,238.04	1.2
5.1.2.1.2	MATERIALES Y ÚTILES DE IMPRESIÓN Y REPRODUCCIÓN	1,034,828.43	0.37
5.1.2.1.3	MATERIAL ESTADÍSTICO Y GEOGRÁFICO	0	0
5.1.2.1.4	MATERIALES, ÚTILES Y EQUIPOS MENORES DE TECNOLOGÍAS DE LA INFORMACIÓN Y COMUNICACIONES	540,081.24	0.2
5.1.2.1.5	MATERIAL IMPRESO E INFORMACIÓN DIGITAL	0	0
5.1.2.1.6	MATERIAL DE LIMPIEZA	848,148.07	0.31
5.1.2.1.7	MATERIALES Y ÚTILES DE ENSEÑANZA	0	0
5.1.2.1.8	MATERIALES PARA EL REGISTRO E IDENTIFICACIÓN DE BIENES Y PERSONAS	0	0
5.1.2.2	ALIMENTOS Y UTENSILIOS	654,901.76	0.24
5.1.2.2.1	PRODUCTOS ALIMENTICIOS PARA PERSONAS	654,901.76	0.24
5.1.2.2.2	PRODUCTOS ALIMENTICIOS PARA ANIMALES	0	0
5.1.2.2.3	UTENSILIOS PARA EL SERVICIO DE ALIMENTACIÓN	0	0
5.1.2.2.4	BIENES DE CONSUMO	0	0
5.1.2.2.5	ACCIONES POR TU COLONIA	0	0
5.1.2.3	MATERIAS PRIMAS Y MATERIALES DE PRODUCCIÓN Y COMERCIALIZACIÓN	0	0
5.1.2.3.1	PRODUCTOS ALIMENTICIOS, AGROPECUARIOS Y FORESTALES ADQUIRIDOS COMO MATERIA PRIMA	0	0
5.1.2.3.2	INSUMOS TEXTILES ADQUIRIDOS COMO MATERIA PRIMA	0	0
5.1.2.3.3	PRODUCTOS DE PAPEL, CARTÓN E IMPRESOS ADQUIRIDOS COMO MATERIA PRIMA	0	0
5.1.2.3.4	COMBUSTIBLES, LUBRICANTES, ADITIVOS, CARBÓN Y SUS DERIVADOS ADQUIRIDOS COMO MATERIA PRIMA	0	0
5.1.2.3.5	PRODUCTOS QUÍMICOS, FARMACÉUTICOS Y DE LABORATORIO ADQUIRIDOS COMO MATERIA PRIMA	0	0
5.1.2.3.6	PRODUCTOS METÁLICOS Y A BASE DE MINERALES NO METÁLICOS ADQUIRIDOS COMO MATERIA PRIMA	0	0
5.1.2.3.7	PRODUCTOS DE CUERO, PIEL, PLÁSTICO Y HULE ADQUIRIDOS COMO MATERIA PRIMA	0	0
5.1.2.3.8	MERCANCÍAS ADQUIRIDAS PARA SU COMERCIALIZACIÓN	0	0
5.1.2.3.9	OTROS PRODUCTOS ADQUIRIDOS COMO MATERIA PRIMA	0	0
5.1.2.4	MATERIALES Y ARTÍCULOS DE CONSTRUCCIÓN Y DE REPARACIÓN	6,853,660.71	2.47
5.1.2.4.1	PRODUCTOS MINERALES NO METÁLICOS	0	0
5.1.2.4.2	CEMENTO Y PRODUCTOS DE CONCRETO	9,595.11	0
5.1.2.4.3	CAL, YESO Y PRODUCTOS DE YESO	0	0
5.1.2.4.4	MADERA Y PRODUCTOS DE MADERA	0	0
5.1.2.4.5	VIDRIO Y PRODUCTOS DE VIDRIO	0	0
5.1.2.4.6	MATERIAL ELÉCTRICO Y ELECTRÓNICO	6,770,104.54	2.44
5.1.2.4.7	ARTÍCULOS METÁLICOS PARA LA CONSTRUCCIÓN	0	0
5.1.2.4.8	MATERIALES COMPLEMENTARIOS	0	0
5.1.2.4.9	OTROS MATERIALES Y ARTÍCULOS DE CONSTRUCCIÓN Y REPARACIÓN	73,961.06	0.03
5.1.2.5	PRODUCTOS QUÍMICOS, FARMACÉUTICOS Y DE LABORATORIO	1,970,423.39	0.71
5.1.2.5.1	PRODUCTOS QUÍMICOS BÁSICOS	0	0



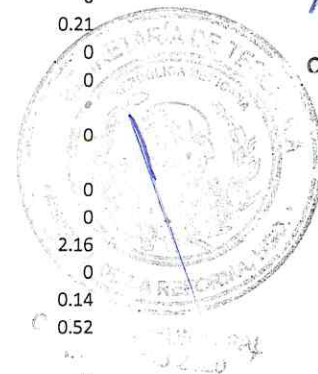
5.1.2.5.2	FERTILIZANTES, PESTICIDAS Y OTROS AGROQUÍMICOS	0	0
5.1.2.5.3	MEDICINAS Y PRODUCTOS FARMACÉUTICOS	1,970,423.39	0.71
5.1.2.5.4	MATERIALES, ACCESORIOS Y SUMINISTROS MÉDICOS	0	0
5.1.2.5.5	MATERIALES, ACCESORIOS Y SUMINISTROS DE LABORATORIO	0	0
5.1.2.5.6	FIBRAS SINTÉTICAS, HULES, PLÁSTICOS Y DERIVADOS	0	0
5.1.2.5.9	OTROS PRODUCTOS QUÍMICOS	0	0
5.1.2.6	COMBUSTIBLES, LUBRICANTES Y ADITIVOS	18,212,888.21	6.57
5.1.2.6.1	COMBUSTIBLES, LUBRICANTES Y ADITIVOS	18,212,888.21	6.57
5.1.2.6.2	CARBÓN Y SUS DERIVADOS	0	0
5.1.2.6.3	ADEUDO ADMINISTRACION ANTERIOR	0	0
5.1.2.6.4	COMBUSTIBLE DE SINIESTRO	0	0
5.1.2.7	VESTUARIO, BLANCOS, PRENDAS DE PROTECCIÓN Y ARTÍCULOS DEPORTIVOS	3,233,665.12	1.17
5.1.2.7.1	VESTUARIO Y UNIFORMES	3,218,817.12	1.16
5.1.2.7.2	PRENDAS DE SEGURIDAD Y PROTECCIÓN PERSONAL	0	0
5.1.2.7.3	ARTÍCULOS DEPORTIVOS	14,848.00	0.01
5.1.2.7.4	PRODUCTOS TEXTILES	0	0
5.1.2.7.5	BLANCOS Y OTROS PRODUCTOS TEXTILES, EXCEPTO PRENDAS DE VESTIR	0	0
5.1.2.8	MATERIALES Y SUMINISTROS PARA SEGURIDAD	502,700.20	0.18
5.1.2.8.1	SUSTANCIAS Y MATERIALES EXPLOSIVOS	0	0
5.1.2.8.2	MATERIALES DE SEGURIDAD PÚBLICA	76,960.20	0.03
5.1.2.8.3	PRENDAS DE PROTECCIÓN PARA SEGURIDAD PÚBLICA	425,740.00	0.15
5.1.2.9	HERRAMIENTAS, REFACCIONES Y ACCESORIOS MENORES	898,633.93	0.32
5.1.2.9.1	HERRAMIENTAS MENORES	898,633.93	0.32
5.1.2.9.2	REFACCIONES Y ACCESORIOS MENORES DE EDIFICIOS	0	0
5.1.2.9.3	REFACCIONES Y ACCESORIOS MENORES DE MOBILIARIO Y EQUIPO DE ADMINISTRACIÓN, EDUCACIONAL Y RECREATIVO	0	0
5.1.2.9.4	REFACCIONES Y ACCESORIOS MENORES DE EQUIPO DE CÓMPUTO Y TECNOLOGÍAS DE LA INFORMACIÓN	0	0
5.1.2.9.5	REFACCIONES Y ACCESORIOS MENORES DE EQUIPO E INSTRUMENTAL MÉDICO Y DE LABORATORIO	0	0
5.1.2.9.6	REFACCIONES Y ACCESORIOS MENORES DE EQUIPO DE TRANSPORTE	0	0
5.1.2.9.7	REFACCIONES Y ACCESORIOS MENORES DE EQUIPO DE DEFENSA Y SEGURIDAD	0	0
5.1.2.9.8	REFACCIONES Y ACCESORIOS MENORES DE MAQUINARIA Y OTROS EQUIPOS	0	0
5.1.2.9.9	REFACCIONES Y ACCESORIOS MENORES OTROS BIENES MUEBLES	0	0
5.1.3	SERVICIOS GENERALES	110,591,095.96	39.92
5.1.3.1	SERVICIOS BÁSICOS	33,080,544.03	11.94
5.1.3.1.1	ENERGÍA ELÉCTRICA	32,492,289.14	11.73
5.1.3.1.2	GAS	0	0
5.1.3.1.3	AGUA	0	0
5.1.3.1.4	TELEFONÍA TRADICIONAL	588,254.89	0.21
5.1.3.1.5	TELEFONÍA CELULAR	0	0
5.1.3.1.6	SERVICIOS DE TELECOMUNICACIONES Y SATÉLITES	0	0
5.1.3.1.7	SERVICIOS DE ACCESO DE INTERNET, REDES Y PROCESAMIENTO DE INFORMACIÓN	0	0
5.1.3.1.8	SERVICIOS POSTALES Y TELEGRÁFICOS	0	0
5.1.3.1.9	SERVICIOS INTEGRALES Y OTROS SERVICIOS	0	0
5.1.3.2	SERVICIOS DE ARRENDAMIENTO	5,989,233.77	2.16
5.1.3.2.1	ARRENDAMIENTO DE TERRENOS	0	0
5.1.3.2.2	ARRENDAMIENTO DE EDIFICIOS	393,612.96	0.14
5.1.3.2.3	ARRENDAMIENTO DE MOBILIARIO Y EQUIPO DE ADMINISTRACIÓN, EDUCACIONAL Y RECREATIVO	1,427,128.56	0.52
5.1.3.2.4	ARRENDAMIENTO DE EQUIPO E INSTRUMENTAL MÉDICO Y DE LABORATORIO	0	0



CONCEJO MUNICIPAL INTERINO 2020



CONCEJO MUNICIPAL INTERINO 2020




5.1.3.2.5	ARRENDAMIENTO DE EQUIPO DE TRANSPORTE	0	0
5.1.3.2.6	ARRENDAMIENTO DE MAQUINARIA, OTROS EQUIPOS Y HERRAMIENTAS	3,879,878.26	1.4
5.1.3.2.7	ARRENDAMIENTO DE ACTIVOS INTANGIBLES	0	0
5.1.3.2.8	ARRENDAMIENTO FINANCIERO	0	0
5.1.3.2.9	OTROS ARRENDAMIENTOS	288,613.99	0.1
5.1.3.3	SERVICIOS PROFESIONALES, CIENTÍFICOS Y TÉCNICOS Y OTROS SERVICIOS	32,595,885.26	11.77
5.1.3.3.1	SERVICIOS LEGALES, DE CONTABILIDAD, AUDITORÍA Y RELACIONADOS	0	0
5.1.3.3.2	SERVICIOS DE DISEÑO, ARQUITECTURA, INGENIERÍA Y ACTIVIDADES RELACIONADAS	153,816.00	0.06
5.1.3.3.3	SERVICIOS DE CONSULTORÍA ADMINISTRATIVA, PROCESOS, TÉCNICA Y EN TECNOLOGÍAS DE LA INFORMACIÓN	27,976,578.99	10.1
5.1.3.3.4	SERVICIOS DE CAPACITACIÓN	831,531.00	0.3
5.1.3.3.5	SERVICIOS DE INVESTIGACIÓN CIENTÍFICA Y DESARROLLO	0	0
5.1.3.3.6	SERVICIOS DE APOYO ADMINISTRATIVO, FOTOCOPIADO E IMPRESIÓN	0	0
5.1.3.3.7	SERVICIOS DE PROTECCIÓN Y SEGURIDAD	0	0
5.1.3.3.8	SERVICIOS DE VIGILANCIA	0	0
5.1.3.3.9	SERVICIOS PROFESIONALES, CIENTÍFICOS Y TÉCNICOS INTEGRALES	3,633,959.27	1.31
5.1.3.4	SERVICIOS FINANCIEROS, BANCARIOS Y COMERCIALES	1,736,785.32	0.63
5.1.3.4.1	SERVICIOS FINANCIEROS Y BANCARIOS	204,631.00	0.07
5.1.3.4.2	SERVICIOS DE COBRANZA, INVESTIGACIÓN CREDITICIA Y SIMILAR	0	0
5.1.3.4.3	SERVICIOS DE RECAUDACIÓN, TRASLADO Y CUSTODIA DE VALORES	0	0
5.1.3.4.4	SEGUROS DE RESPONSABILIDAD PATRIMONIAL Y FIANZAS	1,532,154.32	0.55
5.1.3.4.5	SEGUROS DE BIENES PATRIMONIALES	0	0
5.1.3.4.6	ALMACENAJE, ENVASE Y EMBALAJE	0	0
5.1.3.4.7	FLETES Y MANIOBRAS	0	0
5.1.3.4.8	COMISIONES POR VENTAS	0	0
5.1.3.4.9	SERVICIOS FINANCIEROS, BANCARIOS Y COMERCIALES INTEGRALES	0	0
5.1.3.5	SERVICIOS DE INSTALACIÓN, REPARACIÓN, MANTENIMIENTO Y CONSERVACIÓN	22,489,610.97	8.12
5.1.3.5.1	CONSERVACIÓN Y MANTENIMIENTO MENOR DE INMUEBLES	1,050,262.38	0.38
5.1.3.5.2	INSTALACIÓN, REPARACIÓN Y MANTENIMIENTO DE MOBILIARIO Y EQUIPO DE ADMÓN., EDUCACIONAL Y RECREATIVO	0	0
5.1.3.5.3	INSTALACIÓN, REPARACIÓN Y MANTENIMIENTO DE EQUIPO DE CÓMPUTO Y TECNOLOGÍAS DE LA INFORMACIÓN	0	0
5.1.3.5.4	INSTALACIÓN, REPARACIÓN Y MANTENIMIENTO DE EQUIPO E INSTRUMENTAL MÉDICO Y DE LABORATORIO	0	0
5.1.3.5.5	REPARACIÓN Y MANTENIMIENTO DE EQUIPO DE TRANSPORTE	5,287,909.80	1.91
5.1.3.5.6	REPARACIÓN Y MANTENIMIENTO DE EQUIPO DE DEFENSA Y SEGURIDAD	0	0
5.1.3.5.7	INSTALACIÓN, REPARACIÓN Y MANTENIMIENTO DE MAQUINARIA, OTROS EQUIPOS Y HERRAMIENTA	42,783.12	0.02
5.1.3.5.8	SERVICIOS DE LIMPIEZA Y MANEJO DE DESECHOS	8,846,758.11	3.19
5.1.3.5.9	SERVICIOS DE JARDINERÍA Y FUMIGACIÓN	0	0
5.1.3.5.10	REHABILITACION PLAZA TOROS GUADALUPANA 1RA. ETAPA	54,882.53	0.02
5.1.3.5.11	REHABILITACION DE PANTEON MUNICIPAL	0	0
5.1.3.5.12	CONST. DE LINEA ELECTRICA SUBTERRANEA PARA LA ALIMENTACION PRESCOLAR	0	0
5.1.3.5.13	CERCADO DE MALLA DE ACERO PARA EL CENTRO MINERALENSE DE LAS ARTES	0	0
5.1.3.5.14	PROYECTO DE IMAGEN URBANA EN EL CENTRO DE PACHUQUILLA	0	0



CONCEJO MUNICIPAL INTERINO 2020



CONCEJO MUNICIPAL INTERINO 2020



CONCEJO MUNICIPAL INTERINO 2020

5.1.3.5.15	MANTENIMIENTO Y CONSERVACION DE ESPACIOS PUBLICOS	55,000.00	0.02
5.1.3.5.16	REPARACION Y MANTENIMIENTO DE CALLES Y CAMINOS	7,051,245.23	2.55
5.1.3.5.17	COMPLEMENTO DE PAGO DE OBRAS FAISM 2017	0	0
5.1.3.5.18	REHABILITACION DEL TEATRO CHICOMECOATL	0	0
5.1.3.5.19	EQUIPAMIENTO	0	0
5.1.3.5.20	CONSTRUCCION ESTACIONAMIENTO CEMAR	0	0
5.1.3.5.21	ADQUISICION DE CORTINAS PARA LOS LOCALES DEL MERCADO MUNICIPAL	0	0
5.1.3.5.22	REHABILITACION FACHADA PRESIDENCIA MUNICIPAL	0	0
5.1.3.5.23	ROTONDA DE LOS HOMBRES ILUSTRES	100,769.80	0.04
5.1.3.6	SERVICIOS DE COMUNICACIÓN SOCIAL Y PUBLICIDAD	1,473,357.70	0.53
5.1.3.6.1	DIFUSIÓN POR RADIO, TELEVISIÓN Y OTROS MEDIOS DE MENSAJES SOBRE PROGRAM. Y ACTIVID. GUBERNAMENTALES	1,473,357.70	0.53
5.1.3.6.2	DIFUSIÓN POR RADIO, TELEVISIÓN Y OTROS MEDIOS DE MENSAJES COMER. PARA PROMO. LA VNTA DE BIE. O SERV	0	0
5.1.3.6.3	SERVICIOS DE CREATIVIDAD, PREPRODUCCIÓN Y PRODUCCIÓN DE PUBLICIDAD, EXCEPTO INTERNET	0	0
5.1.3.6.4	SERVICIOS DE REVELADO DE FOTOGRAFÍAS	0	0
5.1.3.6.5	SERVICIOS DE LA INDUSTRIA FÍLMICA, DEL SONIDO Y DEL VIDEO	0	0
5.1.3.6.6	SERVICIO DE CREACIÓN Y DIFUSIÓN DE CONTENIDO EXCLUSIVAMENTE A TRAVÉS DE INTERNET	0	0
5.1.3.6.9	OTROS SERVICIOS DE INFORMACIÓN	0	0
5.1.3.7	SERVICIOS DE TRASLADO Y VIÁTICOS	30,690.73	0.01
5.1.3.7.1	PASAJES AÉREOS	0	0
5.1.3.7.2	PASAJES TERRESTRES	0	0
5.1.3.7.3	PASAJES MARÍTIMOS, LACUSTRES Y FLUVIALES	0	0
5.1.3.7.4	AUTOTRANSPORTE	0	0
5.1.3.7.5	VIÁTICOS EN EL PAÍS	30,690.73	0.01
5.1.3.7.6	VIÁTICOS EN EL EXTRANJERO	0	0
5.1.3.7.7	GASTOS DE INSTALACIÓN Y TRASLADO DE MENAJE	0	0
5.1.3.7.8	SERVICIOS INTEGRALES DE TRASLADO Y VIÁTICOS	0	0
5.1.3.7.9	OTROS SERVICIOS DE TRASLADO Y HOSPEDAJE	0	0
5.1.3.8	SERVICIOS OFICIALES	3,756,367.60	1.36
5.1.3.8.1	GASTOS DE CEREMONIAL	520,125.51	0.19
5.1.3.8.2	GASTOS DE ORDEN SOCIAL Y CULTURAL	3,236,242.09	1.17
5.1.3.8.3	CONGRESOS Y CONVENCIONES	0	0
5.1.3.8.4	EXPOSICIONES	0	0
5.1.3.8.5	GASTOS DE REPRESENTACIÓN	0	0
5.1.3.9	OTROS SERVICIOS GENERALES	9,438,620.58	3.41
5.1.3.9.1	SERVICIOS FUNERARIOS Y DE CEMENTERIOS	0	0
5.1.3.9.2	IMPUESTOS Y DERECHOS	407,907.66	0.15
5.1.3.9.3	IMPUESTOS Y DERECHOS DE IMPORTACIÓN	0	0
5.1.3.9.4	SENTENCIAS Y RESOLUCIONES POR JUDICIALES AUTORIDAD COMPETENTE	0	0
5.1.3.9.5	PENAS, MULTAS, ACCESORIOS Y ACTUALIZACIONES	0	0
5.1.3.9.6	OTROS GASTOS POR RESPONSABILIDADES	1,970,483.00	0.71
5.1.3.9.8	IMPUESTO SOBRE NÓMINAS Y OTROS QUE SE DERIVEN DE UNA RELACIÓN LABORAL	2,631,211.00	0.95
5.1.3.9.9	OTROS SERVICIOS GENERALES	2,181,022.67	0.79
5.1.3.9.10	ACCIONES POR TU COLONIA	510,887.89	0.18
5.1.3.9.11	SINIESTROS DEPOSITO DE BASURA	0	0
5.1.3.9.11.1	MATERIALES DIVERSOS DEPOSITO DE BASURA	0	0
5.1.3.9.12	COMPLEMENTO DE PAGO DE OBRAS FAISM 2017	0	0
5.1.3.9.13	ADQUISICION DE 30 POSTE METALICOS CONICOS DE 9 METROS	0	0
5.1.3.9.14	CONTINGENCIA COVID-19	1,737,108.36	0.63
5.2	TRANSFERENCIAS, ASIGNACIONES, SUBSIDIOS Y OTRAS AYUDAS	18,093,450.04	6.53
5.2.1	TRANSFERENCIAS INTERNAS Y ASIGNACIONES	10,175,000.00	3.67



CONCEJO MUNICIPAL INTERINO 2020



CONCEJO MUNICIPAL INTERINO 2020



CONCEJO MUNICIPAL INTERINO 2020

	AL SECTOR PÚBLICO		
5.2.1.1	ASIGNACIONES AL SECTOR PÚBLICO	0	0
5.2.1.1.1	ASIGNACIONES PRESUPUESTARIAS AL PODER EJECUTIVO	0	0
5.2.1.1.2	ASIGNACIONES PRESUPUESTARIAS AL PODER LEGISLATIVO	0	0
5.2.1.1.3	ASIGNACIONES PRESUPUESTARIAS A INSTANCIA DE LA MUJER	0	0
5.2.1.1.4	ASIGNACIONES PRESUPUESTARIAS A ÓRGANOS AUTÓNOMOS	0	0
5.2.1.2	TRANSFERENCIAS INTERNAS AL SECTOR PÚBLICO	10,175,000.00	3.67
5.2.1.2.5	TRANSFERENCIAS OTORGADAS A ENTIDADES PARAESTATALES NO EMPRESARIALES Y NO FINANCIERAS	10,175,000.00	3.67
5.2.1.2.6	TRANSFERENCIAS INTERNAS OTORGADAS A ENTIDADES PARAESTATALES EMPRESARIALES Y NO FINANCIERAS	0	0
5.2.1.2.7	TRANSFERENCIAS INTERNAS OTORGADAS A FIDEICOMISOS PÚBLICOS EMPRESARIALES Y NO FINANCIERAS	0	0
5.2.1.2.8	TRANSFERENCIAS INTERNAS OTORGADAS A INSTITUCIONES PARAESTATALES PÚBLICAS FINANCIERAS	0	0
5.2.1.2.9	TRANSFERENCIAS INTERNAS OTORGADAS A FIDEICOMISOS PÚBLICOS FINANCIEROS	0	0
5.2.2	TRANSFERENCIAS AL RESTO DEL SECTOR PÚBLICO	0	0
5.2.2.1	TRANSFERENCIAS A ENTIDADES PARAESTATALES	0	0
5.2.2.1.1	TRANSFERENCIAS OTORGADAS A ENTIDADES PARAESTATALES NO EMPRESARIALES Y NO FINANCIERAS	0	0
5.2.2.1.2	TRANSFERENCIAS OTORGADAS PARA ENTIDADES PARAESTATALES EMPRESARIALES Y NO FINANCIERAS	0	0
5.2.2.1.3	TRANSFERENCIAS OTORGADAS PARA INSTITUCIONES PARAESTATALES PÚBLICAS FINANCIERAS	0	0
5.2.2.2	TRANSFERENCIAS A ENTIDADES FEDERATIVAS Y MUNICIPIOS	0	0
5.2.2.2.4	TRANSFERENCIAS OTORGADAS A ENTIDADES FEDERATIVAS Y MUNICIPIOS	0	0
5.2.2.2.5	TRANSFERENCIAS A FIDEICOMISOS DE ENTIDADES FEDERATIVAS Y MUNICIPIOS	0	0
5.2.3	SUBSIDIOS Y SUBVENCIONES	0	0
5.2.3.1	SUBSIDIOS	0	0
5.2.3.1.1	SUBSIDIOS A LA PRODUCCIÓN	0	0
5.2.3.1.2	SUBSIDIOS A LA DISTRIBUCIÓN	0	0
5.2.3.1.3	SUBSIDIOS A LA INVERSIÓN	0	0
5.2.3.1.4	SUBSIDIOS A LA PRESTACIÓN DE SERVICIOS PÚBLICOS	0	0
5.2.3.1.5	SUBSIDIOS PARA CUBRIR DIFERENCIALES DE TASA DE INTERÉS	0	0
5.2.3.1.6	SUBSIDIOS A LA VIVIENDA	0	0
5.2.3.1.8	SUBSIDIOS A ENTIDADES FEDERATIVAS Y MUNICIPIOS	0	0
5.2.3.1.9	OTROS SUBSIDIOS	0	0
5.2.3.2	SUBVENCIONES	0	0
5.2.3.2.1	SUBVENCIONES AL CONSUMO	0	0
5.2.4	AYUDAS SOCIALES	7,918,450.04	2.86
5.2.4.1	AYUDAS SOCIALES A PERSONAS	0	0
5.2.4.2	BECAS	112,950.00	0.04
5.2.4.3	AYUDAS SOCIALES A INSTITUCIONES	7,805,500.04	2.82
5.2.4.3.3	AYUDAS SOCIALES A INSTITUCIONES DE ENSEÑANZA	1,054,914.83	0.38
5.2.4.3.4	AYUDAS SOCIALES A ACTIVIDADES CIENTÍFICAS O ACADÉMICAS	0	0
5.2.4.3.5	AYUDAS SOCIALES A INSTITUCIONES SIN FINES DE LUCRO	605,385.00	0.22
5.2.4.3.6	AYUDAS SOCIALES A COOPERATIVAS	0	0
5.2.4.3.7	AYUDAS SOCIALES A ENTIDADES DE INTERÉS	0	0





	PÚBLICO		
5.2.4.3.7.1	APOYO GESTION SOCIAL H. ASAMBLEA	0	0
5.2.4.3.8	AYUDAS POR DESASTRES NATURALES Y OTROS SINIESTROS	0	0
5.2.4.3.9	APOYO A COMUNIDADES	0	0
5.2.4.3.10	AYUDAS SOCIALES	6,145,200.21	2.22
5.2.4.3.10.1	PROYECTO INSECTIVO SEMILLAS 2018	0	0
5.2.4.3.10.2	APOYO PARA SERVICIOS MEDICOS	1,414,049.55	0.51
5.2.4.3.10.3	APOYOS PARA GASTOS FUNERALES	113,584.00	0.04
5.2.4.3.10.4	APOYO PARA ACTIVIDADES DEPORTIVAS O CULTURALES	0	0
5.2.4.3.10.5	APOYOS A COMUNIDADES	655,984.06	0.24
5.2.4.3.10.6	APOYO PARA FIESTAS PATRONALES	57,379.40	0.02
5.2.4.3.10.7	AYUDA SOCIALES A PERSONAS	1,858,497.69	0.67
5.2.4.3.10.8	APOYOS PRODUCTIVOS	1,040,705.51	0.38
5.2.4.3.10.9	APOYO GESTION SOCIAL H. ASAMBLEA	1,005,000.00	0.36
5.2.4.4	AYUDAS SOCIALES POR DESASTRES NATURALES Y OTROS SINIESTROS	0	0
5.2.5	PENSIONES Y JUBILACIONES	0	0
5.2.5.1	PENSIONES	0	0
5.2.5.2	JUBILACIONES	0	0
5.2.5.9	OTRAS PENSIONES Y JUBILACIONES	0	0
5.2.6	TRANSFERENCIAS A FIDEICOMISOS, MANDATOS Y CONTRATOS ANÁLOGOS	0	0
5.2.6.1	TRANSFERENCIAS A FIDEICOMISOS, MANDATOS Y CONTRATOS ANÁLOGOS AL GOBIERNO	0	0
5.2.6.1.1	EJECUTIVO	0	0
5.2.6.1.2	LEGISLATIVO	0	0
5.2.6.1.3	JUDICIAL	0	0
5.2.6.2	TRANSFERENCIAS A FIDEICOMISOS, MANDATOS Y CONTRATOS ANÁLOGOS A ENTIDADES PARAESTATALES	0	0
5.2.6.2.1	NO EMPRESARIALES Y NO FINANCIERAS	0	0
5.2.6.2.2	EMPRESARIALES Y NO FINANCIERAS	0	0
5.2.6.3	TRANSFERENCIAS A FIDEICOMISOS DE INSTITUCIONES PÚBLICAS FINANCIERAS	0	0
5.2.7	TRANSFERENCIAS A LA SEGURIDAD SOCIAL	0	0
5.2.7.1	TRANSFERENCIAS POR OBLIGACIONES DE LEY	0	0
5.2.8	DONATIVOS	0	0
5.2.8.1	DONATIVOS A INSTITUCIONES SIN FINES DE LUCRO	0	0
5.2.8.2	DONATIVOS A ENTIDADES FEDERATIVAS Y MUNICIPIOS	0	0
5.2.8.3	DONATIVOS A FIDEICOMISOS, MANDATOS Y CONTRATOS ANÁLOGOS PRIVADOS	0	0
5.2.8.4	DONATIVOS A FIDEICOMISOS, MANDATOS Y CONTRATOS ANÁLOGOS ESTATALES	0	0
5.2.8.5	DONATIVOS INTERNACIONALES	0	0
5.2.9	TRANSFERENCIAS AL EXTERIOR	0	0
5.2.9.1	TRANSFERENCIAS AL EXTERIOR A GOBIERNOS EXTRANJEROS Y ORGANISMOS INTERNACIONALES	0	0
5.2.9.1.1	TRANSFERENCIAS A GOBIERNOS EXTRANJEROS	0	0
5.2.9.1.2	TRANSFERENCIAS PARA ORGANISMOS INTERNACIONALES	0	0
5.2.9.2	TRANSFERENCIAS AL SECTOR PRIVADO EXTERNO	0	0
5.3	PARTICIPACIONES Y APORTACIONES	2,880,379.20	1.04
5.3.1	PARTICIPACIONES	0	0
5.3.1.1	PARTICIPACIONES DE LA FEDERACIÓN A ENTIDADES FEDERATIVAS Y MUNICIPIOS	0	0
5.3.1.1.1	FONDO GENERAL DE PARTICIPACIONES	0	0
5.3.1.1.2	FONDO DE FOMENTO MUNICIPAL	0	0
5.3.1.1.4	OTROS CONCEPTOS PARTICIPABLES DE LA FEDERACIÓN A ENTIDADES FEDERATIVAS	0	0
5.3.1.1.5	OTROS CONCEPTOS PARTICIPABLES DE LA FEDERACIÓN A MUNICIPIOS	0	0
5.3.1.1.6	CONVENIOS DE COLABORACIÓN ADMINISTRATIVA	0	0
5.3.1.2	PARTICIPACIONES DE LAS ENTIDADES FEDERATIVAS A LOS MUNICIPIOS	0	0
5.3.2	APORTACIONES	0	0
5.3.2.1	APORTACIONES DE LA FEDERACIÓN A ENTIDADES FEDERATIVAS Y MUNICIPIOS	0	0



5.3.2.1.1	APORTACIONES DE LA FEDERACIÓN A LAS ENTIDADES FEDERATIVAS	0	0
5.3.2.1.2	APORTACIONES DE LA FEDERACIÓN A MUNICIPIOS	0	0
5.3.2.1.4	APORTACIONES PREVISTAS EN LEYES Y DECRETOS AL SISTEMA DE PROTECCIÓN SOCIAL	0	0
5.3.2.1.5	APORTACIONES PREVISTAS EN LEYES Y DECRETOS COMPENSATORIAS A ENTIDADES FEDERATIVAS Y MUNICIPIOS	0	0
5.3.2.2	APORTACIONES DE LAS ENTIDADES FEDERATIVAS A LOS MUNICIPIOS	0	0
5.3.3	CONVENIOS	2,880,379.20	1.04
5.3.3.1	CONVENIOS DE REASIGNACIÓN	0	0
5.3.3.2	CONVENIOS DE DESCENTRALIZACIÓN Y OTROS	2,880,379.20	1.04
5.3.3.2.2	CONVENIOS DE DESCENTRALIZACIÓN	0	0
5.3.3.2.3	OTROS CONVENIOS	2,880,379.20	1.04
5.4	INTERESES, COMISIONES Y OTROS GASTOS DE LA DEUDA PÚBLICA	0	0
5.4.1	INTERESES DE LA DEUDA PÚBLICA	0	0
5.4.1.1	INTERESES DE LA DEUDA PÚBLICA INTERNA	0	0
5.4.1.1.1	INTERESES DE LA DEUDA INTERNA CON INSTITUCIONES DE CRÉDITO	0	0
5.4.1.1.2	INTERESES DERIVADOS DE LA COLOCACIÓN DE TÍTULOS Y VALORES	0	0
5.4.1.1.3	INTERESES POR ARRENDAMIENTOS FINANCIEROS NACIONALES	0	0
5.4.1.2	INTERESES DE LA DEUDA PÚBLICA EXTERNA	0	0
5.4.1.2.4	INTERESES DE LA DEUDA EXTERNA CON INSTITUCIONES DE CRÉDITO	0	0
5.4.1.2.5	INTERESES DE LA DEUDA DE ORGANISMOS FINANCIEROS INTERNACIONALES	0	0
5.4.1.2.6	INTERESES DE LA DEUDA BILATERAL	0	0
5.4.1.2.7	INTERESES DERIVADOS DE LA COLOCACIÓN DE TÍTULOS Y VALORES EN EL EXTERIOR	0	0
5.4.1.2.8	INTERESES POR ARRENDAMIENTOS FINANCIEROS INTERNACIONALES	0	0
5.4.2	COMISIONES DE LA DEUDA PÚBLICA	0	0
5.4.2.1	COMISIONES DE LA DEUDA PÚBLICA INTERNA	0	0
5.4.2.2	COMISIONES DE LA DEUDA PÚBLICA EXTERNA	0	0
5.4.3	GASTOS DE LA DEUDA PÚBLICA	0	0
5.4.3.1	GASTOS DE LA DEUDA PÚBLICA INTERNA	0	0
5.4.3.2	GASTOS DE LA DEUDA PÚBLICA EXTERNA	0	0
5.4.4	COSTO POR COBERTURAS	0	0
5.4.4.1	COSTO POR COBERTURAS	0	0
5.4.5	APOYOS FINANCIEROS	0	0
5.4.5.1	APOYOS FINANCIEROS A INTERMEDIARIOS	0	0
5.4.5.2	APOYO FINANCIEROS A AHORRADORES Y DEUDORES DEL SISTEMA FINANCIERO NACIONAL	0	0
5.5	OTROS GASTOS Y PÉRDIDAS EXTRAORDINARIAS	0	0
5.5.1	ESTIMACIONES, DEPRECIACIONES, DETERIOROS, OBSOLESCENCIAS Y AMORTIZACIONES	0	0
5.5.1.1	ESTIMACIONES POR PÉRDIDAS O DETERIOROS DE ACTIVOS CIRCULANTES	0	0
5.5.1.2	ESTIMACIONES POR PÉRDIDAS O DETERIOROS DE ACTIVOS NO CIRCULANTES	0	0
5.5.1.3	DEPRECIACIÓN DE BIENES INMUEBLES	0	0
5.5.1.4	DEPRECIACIÓN DE INFRAESTRUCTURA	0	0
5.5.1.5	DEPRECIACIÓN DE BIENES MUEBLES	0	0
5.5.1.6	DETERIORO DE LOS ACTIVOS BIOLÓGICOS	0	0
5.5.1.7	AMORTIZACIÓN DE ACTIVOS INTANGIBLES	0	0
5.5.1.8	DISMINUCIÓN DE BIENES POR PÉRDIDA, OBSOLESCENCIA Y DETERIORO	0	0
5.5.2	PROVISIONES	0	0
5.5.2.1	PROVISIONES DE PASIVOS A CORTO PLAZO	0	0
5.5.2.2	PROVISIONES DE PASIVOS A LARGO PLAZO	0	0
5.5.3	DISMINUCIONES DE INVENTARIOS	0	0
5.5.3.1	DISMINUCIONES DE INVENTARIOS DE MERCANCÍAS PARA VENTA	0	0
5.5.3.2	DISMINUCIONES DE INVENTARIOS DE MERCANCÍAS TERMINADAS	0	0



5.5.3.3	DISMINUCIONES DE INVENTARIOS DE MERCANCIAS EN PROCESO DE ELABORACIÓN	0	0
5.5.3.4	DISMINUCIONES DE INVENTARIOS DE MATERIAS PRIMAS, MATERIALES Y SUMINISTROS PARA PRODUCCIÓN	0	0
5.5.3.5	DISMINUCIONES DE ALMACÉN DE MATERIALES Y SUMINISTROS DE CONSUMO	0	0
5.5.4	AUMENTO POR INSUFICIENCIA DE ESTIMACIONES POR PÉRDIDA O DETERIORO U OBSOLESCENCIA	0	0
5.5.4.1	AUMENTO POR INSUFICIENCIA DE ESTIMACIONES POR PÉRDIDA O DETERIORO U OBSOLESCENCIA	0	0
5.5.5	AUMENTO POR INSUFICIENCIA DE PROVISIONES	0	0
5.5.5.1	AUMENTO POR INSUFICIENCIA DE PROVISIONES	0	0
5.5.9	OTROS GASTOS	0	0
5.5.9.1	GASTOS DE EJERCICIOS ANTERIORES	0	0
5.5.9.2	PÉRDIDAS POR RESPONSABILIDADES	0	0
5.5.9.3	BONIFICACIONES Y DESCUENTOS OTORGADOS	0	0
5.5.9.4	DIFERENCIAS POR TIPO DE CAMBIO NEGATIVAS	0	0
5.5.9.5	DIFERENCIAS DE COTIZACIONES NEGATIVAS EN VALORES NEGOCIABLES	0	0
5.5.9.6	RESULTADO POR POSICIÓN MONETARIA	0	0
5.5.9.7	PÉRDIDAS POR PARTICIPACIÓN PATRIMONIAL	0	0
5.5.9.8	DIFERENCIAS POR REESTRUCTURACIÓN DE DEUDA PÚBLICA NEGATIVAS	0	0
5.5.9.9	OTROS GASTOS VARIOS	0	0
	5.6 INVERSIÓN PÚBLICA	0	0
5.6.1	INVERSIÓN PÚBLICA NO CAPITALIZABLE	0	0
5.6.1.1	CONSTRUCCIÓN EN BIENES NO CAPITALIZABLE	0	0
5.6.1.1.1	EDIFICACIÓN HABITACIONAL	0	0
5.6.1.1.2	EDIFICACIÓN NO HABITACIONAL	0	0
5.6.1.1.3	CONST. DE OBRAS PARA EL ABASTECIMIENTO DE AGUA, ELECTRICIDAD Y TELECOMUNICACIONES	0	0
5.6.1.1.4	DIVISIÓN DE TERRENOS Y CONSTRUCCIÓN DE OBRAS DE URBANIZACIÓN	0	0
5.6.1.1.5	CONSTRUCCIÓN DE VÍAS DE COMUNICACIÓN	0	0
5.6.1.1.6	OTRAS CONSTRUCCIONES DE INGENIERÍA CIVIL U OBRA PESADA	0	0
5.6.1.1.7	INSTALACIONES Y EQUIPOS EN CONSTRUCCIONES	0	0
5.6.1.1.9	TRABAJOS DE ACABADOS EN EDIFICACIONES Y OTROS TRABAJOS ESPECIALIZADOS	0	0
	TOTAL	277,019,599.37	100

Bajo protesta de decir verdad declaramos que los Estados Financieros y sus notas, son razonablemente correctos y son responsabilidad del emisor.

L.C. JOSE REYES BAÑOS ORTIZ  
TESORERO MUNICIPAL

C. MA. DE LA LUZ NERI ESTRADA  
SINDICO HACENDARIO



CONCEJO MUNICIPAL  
INTERINO 2020

CONCEJO MUNICIPAL  
INTERINO 2020

C. RUBÉN CONTRERAS GOMEZ  
PRESIDENTE DEL CONCEJO MUNICIPAL INTERINO

**MUNICIPIO DE MINERAL DE LA REFORMA, HGO**  
**NOTAS AL ESTADO DE VARIACION EN LA HACIENDA PUBLICA**  
**AL MES DE JULIO 2020**

**VPH-01 PATRIMONIO CONTRIBUIDO:**

Cuenta	Nombre de la Cuenta	Saldo Inicial	Variación	Saldo Final	Tipo	Naturaleza
3.1.1	APORTACIONES	180,239,526.43	33,408,206.80	213,647,733.23		
3.1.2	DONACIONES DE CAPITAL	480,000.00	0	480,000.00		
3.1.3	ACTUALIZACIÓN DE LA HACIENDA PÚBLICA/PATRIMONIO	0	0	0		
	<b>TOTAL</b>	<b>180,719,526.43</b>	<b>33,408,206.80</b>	<b>214,127,733.23</b>		

**VPH-02 PATRIMONIO GENERADO:**

Cuenta	Nombre de la Cuenta	Saldo Inicial	Variación	Saldo Final	Procedencia
3.2.1	RESULTADOS DEL EJERCICIO (AHORRO DESAHORRO)	/ 60,118,665.92	-13,866,759.60	46,251,906.32	
3.2.2	RESULTADOS DE EJERCICIOS ANTERIORES	128,898,573.72	-1,365,235.04	127,533,338.68	
3.2.3	REVALÚOS	91,024,549.54	0	91,024,549.54	
3.2.3.1	REVALÚO DE BIENES INMUEBLES	32,490,388.84	0	32,490,388.84	
3.2.3.2	REVALÚO DE BIENES MUEBLES	58,534,160.70	0	58,534,160.70	
3.2.3.3	REVALÚO DE BIENES INTANGIBLES	0	0	0	
3.2.3.9	OTROS REVALÚOS	0	0	0	
3.2.4	RESERVAS	0	0	0	
3.2.4.1	RESERVAS DE PATRIMONIO	0	0	0	
3.2.4.2	RESERVAS TERRITORIALES	0	0	0	
3.2.4.3	RESERVAS POR CONTINGENCIAS	0	0	0	
3.2.5	RECTIFICACIONES DE RESULTADOS DE EJERCICIOS ANTERIORES	0	0	0	
3.2.5.1	CAMBIOS EN POLÍTICAS CONTABLES	0	0	0	
3.2.5.2	CAMBIOS POR ERRORES CONTABLES	0	0	0	
	<b>TOTAL</b>	<b>280,041,789.18</b>	<b>-15,231,994.64</b>	<b>264,809,794.54</b>	

□□

Bajo protesta de decir verdad declaramos que los Estados Financieros y sus notas, son razonablemente correctos y son responsabilidad del emisor.







L.C. OSCAR MARQUEZ CARBAJAL  
 TESORERO MUNICIPAL

L.C. NEYDY IVONE GOMEZ BAÑOS  
 SINDICO HACENDARIO

2016 - 2020

C. RAUL CAMACHO BAÑOS  
 PRESIDENTE MUNICIPAL

**MUNICIPIO DE MINERAL DE LA REFORMA, HGO**  
**NOTAS AL ESTADO DE VARIACION EN LA HACIENDA PUBLICA**  
**AL MES DE AGOSTO 2020**

VPH-01 PATRIMONIO CONTRIBUIDO:						
Cuenta	Nombre de la Cuenta	Saldo Inicial	Variación	Saldo Final	Tipo	Naturaleza
3.1.1	APORTACIONES	180,239,526.43	4,273,471.78	184,512,998.21		
3.1.2	DONACIONES DE CAPITAL	480,000.00	0	480,000.00		
3.1.3	ACTUALIZACIÓN DE LA HACIENDA PÚBLICA/PATRIMONIO	0	0	0		
	<b>TOTAL</b>	<b>180,719,526.43</b>	<b>4,273,471.78</b>	<b>184,992,998.21</b>		
VPH-02 PATRIMONIO GENERADO:						
Cuenta	Nombre de la Cuenta	Saldo Inicial	Variación	Saldo Final	Procedencia	
3.2.1	RESULTADOS DEL EJERCICIO (AHORRO / DESAHORRO)	60,118,665.92	-8,860,870.12	51,257,795.80		
3.2.2	RESULTADOS DE EJERCICIOS ANTERIORES	128,898,573.72	-1,744,840.85	127,153,732.87		
3.2.3	REVALÚOS	91,024,549.54	0	91,024,549.54		
3.2.3.1	REVALÚO DE BIENES INMUEBLES	32,490,388.84	0	32,490,388.84		
3.2.3.2	REVALÚO DE BIENES MUEBLES	58,534,160.70	0	58,534,160.70		
3.2.3.3	REVALÚO DE BIENES INTANGIBLES	0	0	0		
3.2.3.9	OTROS REVALÚOS	0	0	0		
3.2.4	RESERVAS	0	0	0		
3.2.4.1	RESERVAS DE PATRIMONIO	0	0	0		
3.2.4.2	RESERVAS TERRITORIALES	0	0	0		
3.2.4.3	RESERVAS POR CONTINGENCIAS	0	0	0		
3.2.5	RECTIFICACIONES DE RESULTADOS DE EJERCICIOS ANTERIORES	0	0	0		
3.2.5.1	CAMBIOS EN POLÍTICAS CONTABLES	0	0	0		
3.2.5.2	CAMBIOS POR ERRORES CONTABLES	0	0	0		
	<b>TOTAL</b>	<b>280,041,789.18</b>	<b>-10,605,710.97</b>	<b>269,436,078.21</b>		

III

Bajo protesta de decir verdad, declaramos que los Estados Financieros y sus notas, son razonablemente correctos y son responsabilidad del emisor.

L.C. OSCAR MARQUEZ CARBAJAL  
 TESORERO MUNICIPAL

L.C. NEYDY IVONE GOMEZ BAÑOS  
 SINDICO HACENDARIO

C. RAUL CAMACHO BAÑOS  
 PRESIDENTE MUNICIPAL



2016 - 2020

**MUNICIPIO DE MINERAL DE LA REFORMA, HGO**  
**NOTAS AL ESTADO DE VARIACION EN LA HACIENDA PUBLICA**  
**AL MES DE SEPTIEMBRE 2020**

**VPH-01 PATRIMONIO CONTRIBUIDO:**

Cuenta	Nombre de la Cuenta	Saldo Inicial	Variación	Saldo Final	Tipo	Naturaleza
3.1.1	APORTACIONES	180,239,526.43	4,273,471.78	184,512,998.21		
3.1.2	DONACIONES DE CAPITAL	480,000.00	0	480,000.00		
3.1.3	ACTUALIZACIÓN DE LA HACIENDA PÚBLICA/PATRIMONIO	0	0	0		
	<b>TOTAL</b>	<b>180,719,526.43</b>	<b>4,273,471.78</b>	<b>184,992,998.21</b>		

**VPH-02 PATRIMONIO GENERADO:**

Cuenta	Nombre de la Cuenta	Saldo Inicial	Variación	Saldo Final	Procedencia
3.2.1	RESULTADOS DEL EJERCICIO (AHORRO / DESAHORRO)	60,118,665.92	116,033.02	60,234,698.94	
3.2.2	RESULTADOS DE EJERCICIOS ANTERIORES	128,898,573.72	-1,744,840.85	127,153,732.87	
3.2.3	REVALÚOS	91,024,549.54	0	91,024,549.54	
3.2.3.1	REVALÚO DE BIENES INMUEBLES	32,490,388.84	0	32,490,388.84	
3.2.3.2	REVALÚO DE BIENES MUEBLES	58,534,160.70	0	58,534,160.70	
3.2.3.3	REVALÚO DE BIENES INTANGIBLES	0	0	0	
3.2.3.9	OTROS REVALÚOS	0	0	0	
3.2.4	RESERVAS	0	0	0	
3.2.4.1	RESERVAS DE PATRIMONIO	0	0	0	
3.2.4.2	RESERVAS TERRITORIALES	0	0	0	
3.2.4.3	RESERVAS POR CONTINGENCIAS	0	0	0	
3.2.5	RECTIFICACIONES DE RESULTADOS DE EJERCICIOS ANTERIORES	0	0	0	
3.2.5.1	CAMBIOS EN POLÍTICAS CONTABLES	0	0	0	
3.2.5.2	CAMBIO POR ERRORES CONTABLES	0	0	0	
	<b>TOTAL</b>	<b>280,041,789.18</b>	<b>-1,628,807.83</b>	<b>278,412,981.35</b>	

III

Bajo protesta de decir verdad declaramos que los Estados Financieros y sus notas son razonablemente correctos y son responsabilidad del emisor.

L.C. JOSE REYES BAÑOS ORTIZ  
TESORERO MUNICIPAL

C. MA. DE LA LUZ NERI ESTRADA  
SINDICO HACENDARIO

CONCEJO MUNICIPAL  
INTERINO 2020

CONCEJO MUNICIPAL  
INTERINO 2020

C. RUBEN CONTRERAS GOMEZ  
PRESIDENTE DEL CONCEJO MUNICIPAL INTERINO

**MUNICIPIO DE MINERAL DE LA REFORMA, HGO**  
**NOTAS AL ESTADO DE FLUJO DE EFECTIVO**  
**AL MES DE JULIO 2020**

EFE-01 FLUJO DE EFECTIVO:	Nombre de la Cuenta	Monto	2019
1.1.1.1	EFECTIVO	376,329.03	527,533.54
1.1.1.2	BANCOS/TESORERÍA	23,662,207.43	1,361,334.82
1.1.1.3	BANCOS/DEPENDENCIAS Y OTROS	0	0
1.1.1.4	INVERSIONES TEMPORALES (HASTA 3 MESES)	862,197.53	862,197.53
1.1.1.5	FONDOS CON AFECTACIÓN ESPECÍFICA	0	0
1.1.1.6	DEPÓSITOS DE FONDOS DE TERCEROS EN GARANTÍA Y/O ADMINISTRACIÓN	0	0
1.1.1.9	OTROS EFECTIVOS Y EQUIVALENTES	0	0
1.1.1	TOTAL	24,900,733.99	2,751,065.89

EFE-02 ADQUISICIÓN BIENES MUEBLES E INMUEBLES:	Nombre de la Cuenta	Monto	Subsidio
1.2.3	BIENES INMUEBLES, INFRAESTRUCTURA Y CONSTRUCCIONES EN PROCESO	-1,824,457.46	
1.2.3.1	TERRENOS	0.00	
1.2.3.2	VIVIENDAS	0.00	
1.2.3.3	EDIFICIOS NO HABITACIONALES	0.00	
1.2.3.4	INFRAESTRUCTURA	0.00	
1.2.3.5	CONSTRUCCIONES EN PROCESO EN BIENES DOMINIO PÚBLICO	DE -1,824,457.46	
1.2.3.6	CONSTRUCCIONES EN PROCESO EN BIENES PROPIOS	0.00	
1.2.3.9	OTROS BIENES INMUEBLES	0.00	
1.2.4	BIENES MUEBLES	-9,417,868.04	
1.2.4.1	MOBILIARIO Y EQUIPO DE ADMINISTRACIÓN	ÓN -2,162,891.77	
1.2.4.2	MOBILIARIO Y EQUIPO EDUCACIONAL Y RECREATIVO	-1,099,344.23	
1.2.4.3	EQUIPO E INSTRUMENTAL MÉDICO Y DE LABORATORIO	-312,308.83	
1.2.4.4	VEHÍCULOS Y EQUIPO DE TRANSPORTE	-3,727,791.11	
1.2.4.5	EQUIPO DE DEFENSA Y SEGURIDAD	0.00	
1.2.4.6	MAQUINARIA, OTROS EQUIPOS Y HERRAMIENTAS	-2,115,532.10	
1.2.4.7	COLECCIONES, OBRAS DE ARTE Y OBJETOS VALIOSOS	0.00	
1.2.4.8	ACTIVOS BIOLÓGICOS	0.00	
1.2.5	ACTIVOS INTANGIBLES	-3,550.74	
1.2.5.1	SOFTWARE	-3,550.74	
1.2.5.2	PATENTES, MARCAS Y DERECHOS	0.00	
1.2.5.3	CONCESIONES Y FRANQUICIAS	0.00	
1.2.5.4	LICENCIAS	0.00	
1.2.5.9	OTROS ACTIVOS INTANGIBLES	0.00	
	TOTAL		-11,249,876.24



EFE-03 CONCILIACIÓN DEL FLUJO DE EFECTIVO:	Nombre de la Cuenta	Monto	2019
5.4	FLUJO NETO DE EFECTIVO DE LAS ACTIVIDADES DE OPERACIÓN MENOS MOVIMIENTOS DE PARTIDAS (O RUBROS) QUE NO AFECTAN AL EFECTIVO	46,251,906.32	60,118,665.92
5.5	OTROS GASTOS Y PÉRDIDAS EXTRAORDINARIAS	0	0
5.5.1	ESTIMACIONES, DEPRECIACIONES, DETERIOROS, OBSOLESCENCIAS Y AMORTIZACIONES	0	0
5.5.1.1	ESTIMACIONES POR PÉRDIDAS O DETERIOROS DE ACTIVOS CIRCULANTES	0	0
5.5.1.2	ESTIMACIONES POR PÉRDIDAS O DETERIOROS DE ACTIVOS NO CIRCULANTES	0	0
5.5.1.3	DEPRECIACIÓN DE BIENES INMUEBLES	0	0
5.5.1.4	DEPRECIACIÓN DE INFRAESTRUCTURA	0	0
5.5.1.5	DEPRECIACIÓN DE BIENES MUEBLES	0	0



**MUNICIPIO DE MINERAL DE LA REFORMA, HGO**  
**NOTAS AL ESTADO DE FLUJO DE EFECTIVO**  
**AL MES DE JULIO 2020**

5.5.1.6	DETERIORO DE LOS ACTIVOS BIOLÓGICOS	0	0
5.5.1.7	AMORTIZACIÓN DE ACTIVOS INTANGIBLES	0	0
5.5.1.8	DISMINUCIÓN DE BIENES POR PÉRDIDA, OBSOLESCENCIA Y DETERIORO	0	0
5.5.2	PROVISIONES	0	0
5.5.2.1	PROVISIONES DE PASIVOS A CORTO PLAZO	0	0
5.5.2.2	PROVISIONES DE PASIVOS A LARGO PLAZO	0	0
5.5.3	DISMINUCIONES DE INVENTARIOS	0	0
5.5.3.1	DISMINUCIONES DE INVENTARIOS DE MERCANCÍAS PARA VENTA	0	0
5.5.3.2	DISMINUCIONES DE INVENTARIOS DE MERCANCÍAS TERMINADAS	0	0
5.5.3.3	DISMINUCIONES DE INVENTARIOS DE MERCANCÍAS EN PROCESO DE ELABORACIÓN	0	0
5.5.3.4	DISMINUCIONES DE INVENTARIOS DE MATERIAS PRIMAS, MATERIALES Y SUMINISTROS PARA PRODUCCIÓN	0	0
5.5.3.5	DISMINUCIONES DE ALMACÉN DE MATERIALES Y SUMINISTROS DE CONSUMO	0	0
5.5.4	AUMENTO POR INSUFICIENCIA DE ESTIMACIONES POR PÉRDIDA O DETERIORO U OBSOLESCENCIA	0	0
5.5.4.1	AUMENTO POR INSUFICIENCIA DE ESTIMACIONES POR PÉRDIDA O DETERIORO U OBSOLESCENCIA	0	0
5.5.5	AUMENTO POR INSUFICIENCIA DE PROVISIONES	0	0
5.5.5.1	AUMENTO POR INSUFICIENCIA DE PROVISIONES	0	0
5.5.9	OTROS GASTOS	0	0
5.5.9.1	GASTOS DE EJERCICIOS ANTERIORES	0	0
5.5.9.2	PÉRDIDAS POR RESPONSABILIDADES	0	0
5.5.9.3	BONIFICACIONES Y DESCUENTOS OTORGADOS	0	0
5.5.9.4	DIFERENCIAS POR TIPO DE CAMBIO NEGATIVAS	0	0
5.5.9.5	DIFERENCIAS DE COTIZACIONES NEGATIVAS EN VALORES NEGOCIABLES	0	0
5.5.9.6	RESULTADO POR POSICIÓN MONETARIA	0	0
5.5.9.7	PÉRDIDAS POR PARTICIPACIÓN PATRIMONIAL	0	0
5.5.9.8	DIFERENCIAS POR REESTRUCTURACIÓN DE DEUDA PÚBLICA NEGATIVAS	0	0
5.5.9.9	OTROS GASTOS VARIOS	0	0
5.6	INVERSIÓN PÚBLICA	0	0
5.6.1	INVERSIÓN PÚBLICA NO CAPITALIZABLE	0	0
5.6.1.1	CONSTRUCCIÓN EN BIENES NO CAPITALIZABLE IGUAL	0	0
	RESULTADOS DEL EJERCICIO (AHORRO/DESAHORRO)	46,251,906.32	60,118,665.92

III Bajo protesta de decir verdad declaramos que los Estados Financieros y sus notas,  
son razonablemente correctos y son responsabilidad del emisor.

L.C. OSCAR MARQUEZ CARBAJA  
TESORERO MUNICIPAL

L.C. NEYDY IVONE GOMEZ BAÑOS  
SINDICO HAJENDARIO

C. RAUL CAMACHO BAÑOS  
PRESIDENTE MUNICIPAL



**MUNICIPIO DE MINERAL DE LA REFORMA, HGO**  
**NOTAS AL ESTADO DE FLUJO DE EFECTIVO**  
**AL MES DE AGOSTO 2020**

EFE-01 FLUJO DE EFECTIVO:			
Cuenta	Nombre de la Cuenta	Monto	2019
1.1.1.1	EFECTIVO	343,092.03	527,533.54
1.1.1.2	BANCOS/TESORERÍA	16,671,309.83	1,361,334.82
1.1.1.3	BANCOS/DEPENDENCIAS Y OTROS	0	0
1.1.1.4	INVERSIONES TEMPORALES (HASTA 3 MESES)	862,197.53	862,197.53
1.1.1.5	FONDOS CON AFECTACIÓN ESPECÍFICA	0	0
1.1.1.6	DEPÓSITOS DE FONDOS DE TERCEROS EN GARANTÍA Y/O ADMINISTRACIÓN	0	0
1.1.1.9	OTROS EFECTIVOS Y EQUIVALENTES	0	0
1.1.1	TOTAL	17,876,599.39	2,751,065.89
EFE-02 ADQUISICIÓN BIENES MUEBLES E INMUEBLES:			
Cuenta	Nombre de la Cuenta	Monto	Subsidio
1.2.3	BIENES INMUEBLES, INFRAESTRUCTURA Y CONSTRUCCIONES EN PROCESO	-26,006,425.40	
1.2.3.1	TERRENOS	0.00	
1.2.3.2	VIVIENDAS	0.00	
1.2.3.3	EDIFICIOS NO HABITACIONALES	0.00	
1.2.3.4	INFRAESTRUCTURA	0.00	
1.2.3.5	CONSTRUCCIONES EN PROCESO EN BIENES DE DOMINIO PÚBLICO	-26,006,425.40	
1.2.3.6	CONSTRUCCIONES EN PROCESO EN BIENES PROPIOS	0.00	
1.2.3.9	OTROS BIENES INMUEBLES	0.00	
1.2.4	BIENES MUEBLES	-9,017,868.04	
1.2.4.1	MOBILIARIO Y EQUIPO DE ADMINISTRACION	-2,162,891.77	
1.2.4.2	MOBILIARIO Y EQUIPO EDUCACIONAL Y RECREATIVO	-1,099,344.23	
1.2.4.3	EQUIPO E INSTRUMENTAL MÉDICO Y DE LABORATORIO	-312,308.83	
1.2.4.4	VEHÍCULOS Y EQUIPO DE TRANSPORTE	-3,727,791.11	
1.2.4.5	EQUIPO DE DEFENSA Y SEGURIDAD	0.00	
1.2.4.6	MAQUINARIA, OTROS EQUIPOS Y HERRAMIENTAS	-1,715,532.10	
1.2.4.7	COLECCIONES, OBRAS DE ARTE Y OBJETOS VALIOSOS	0.00	
1.2.4.8	ACTIVOS BIOLÓGICOS	0.00	
1.2.5	ACTIVOS INTANGIBLES	-3,550.74	
1.2.5.1	SOFTWARE	-3,550.74	
1.2.5.2	PATENTES, MARCAS Y DERECHOS	0.00	
1.2.5.3	CONCESIONES Y FRANQUICIAS	0.00	
1.2.5.4	LICENCIAS	0.00	
1.2.5.9	OTROS ACTIVOS INTANGIBLES	0.00	
	TOTAL		-35,027,844.18
EFE-03 CONCILIACIÓN DEL FLUJO DE EFECTIVO:			
Cuenta	Nombre de la Cuenta	Monto	2019
5.4	FLUJO NETO DE EFECTIVO DE LAS ACTIVIDADES DE OPERACIÓN MENOS MOVIMIENTOS DE PARTIDAS (O RUBROS) QUE NO AFECTAN AL EFECTIVO	51,257,795.80	60,118,665.92
5.5	OTROS GASTOS Y PÉRDIDAS EXTRAORDINARIAS	0	0
5.5.1	ESTIMACIONES, DEPRECIACIONES, DETERIOROS, OBSOLESCENCIAS Y AMORTIZACIONES	0	0
5.5.1.1	ESTIMACIONES POR PÉRDIDAS O DETERIOROS DE ACTIVOS CIRCULANTES	0	0
5.5.1.2	ESTIMACIONES POR PÉRDIDAS O DETERIOROS DE ACTIVOS NO CIRCULANTES	0	0
5.5.1.3	DEPRECIACIÓN DE BIENES INMUEBLES	0	0
5.5.1.4	DEPRECIACIÓN DE INFRAESTRUCTURA	0	0



**MUNICIPIO DE MINERAL DE LA REFORMA, HGO**  
**NOTAS AL ESTADO DE FLUJO DE EFECTIVO**  
**AL MES DE AGOSTO 2020**

5.5.1.6	DETERIORO DE LOS ACTIVOS BIOLÓGICOS	0	0
5.5.1.7	AMORTIZACIÓN DE ACTIVOS INTANGIBLES	0	0
5.5.1.8	DISMINUCIÓN DE BIENES POR PÉRDIDA, OBSOLESCENCIA Y DETERIORO	0	0
5.5.2	PROVISIONES	0	0
5.5.2.1	PROVISIONES DE PASIVOS A CORTO PLAZO	0	0
5.5.2.2	PROVISIONES DE PASIVOS A LARGO PLAZO	0	0
5.5.3	DISMINUCIONES DE INVENTARIOS	0	0
5.5.3.1	DISMINUCIONES DE INVENTARIOS DE MERCANCÍAS PARA VENTA	0	0
5.5.3.2	DISMINUCIONES DE INVENTARIOS DE MERCANCÍAS TERMINADAS	0	0
5.5.3.3	DISMINUCIONES DE INVENTARIOS DE MERCANCÍAS EN PROCESO DE ELABORACIÓN	0	0
5.5.3.4	DISMINUCIONES DE INVENTARIOS DE MATERIAS PRIMAS, MATERIALES Y SUMINISTROS PARA PRODUCCIÓN	0	0
5.5.3.5	DISMINUCIONES DE ALMACÉN DE MATERIALES Y SUMINISTROS DE CONSUMO	0	0
5.5.4	AUMENTO POR INSUFICIENCIA DE ESTIMACIONES POR PÉRDIDA O DETERIORO U OBSOLESCENCIA	0	0
5.5.4.1	AUMENTO POR INSUFICIENCIA DE ESTIMACIONES POR PÉRDIDA O DETERIORO U OBSOLESCENCIA	0	0
5.5.5	AUMENTO POR INSUFICIENCIA DE PROVISIONES	0	0
5.5.5.1	AUMENTO POR INSUFICIENCIA DE PROVISIONES	0	0
5.5.9	OTROS GASTOS	0	0
5.5.9.1	GASTOS DE EJERCICIOS ANTERIORES	0	0
5.5.9.2	PÉRDIDAS POR RESPONSABILIDADES	0	0
5.5.9.3	BONIFICACIONES Y DESCUENTOS OTORGADOS	0	0
5.5.9.4	DIFERENCIAS POR TIPO DE CAMBIO NEGATIVAS	0	0
5.5.9.5	DIFERENCIAS DE COTIZACIONES NEGATIVAS EN VALORES NEGOCIABLES	0	0
5.5.9.6	RESULTADO POR POSICIÓN MONETARIA	0	0
5.5.9.7	PÉRDIDAS POR PARTICIPACIÓN PATRIMONIAL	0	0
5.5.9.8	DIFERENCIAS POR REESTRUCTURACIÓN DE DEUDA PÚBLICA NEGATIVAS	0	0
5.5.9.9	OTROS GASTOS VARIOS	0	0
5.6	INVERSIÓN PÚBLICA	0	0
5.6.1	INVERSIÓN PÚBLICA NO CAPITALIZABLE	0	0
5.6.1.1	CONSTRUCCIÓN EN BIENES NO CAPITALIZABLE IGUAL	0	0
	RESULTADOS DEL EJERCICIO (AHORRO/DESAHORRO)	51,257,795.80	60,118,665.92

III

Bajo protesta de decir verdad declaramos que los Estados Financieros y sus notas,  
son razonablemente correctos y son responsabilidad del emisor.

L.C. OSCAR MARQUEZ CARBAJAL  
TESORERO MUNICIPAL

L.C. NEYDY IVONE GOMEZ BAÑOS  
SINDICO HACENDARIO

C. RAUL CAMACHO BAÑOS  
PRESIDENTE MUNICIPAL

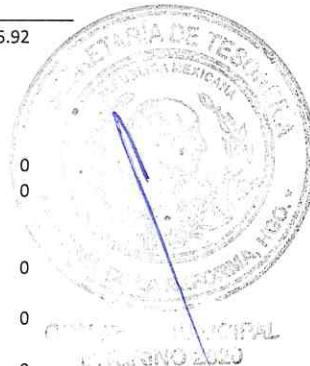
2016 - 2020

**MUNICIPIO DE MINERAL DE LA REFORMA, HGO**  
**NOTAS AL ESTADO DE FLUJO DE EFECTIVO**  
**AL MES DE SEPTIEMBRE 2020**

EFE-01 FLUJO	DE EFECTIVO:		
Cuenta	Nombre de la Cuenta	Monto	2019
1.1.1.1	EFECTIVO	349,592.03	527,533.54
1.1.1.2	BANCOS/TESORERÍA	25,052,329.07	1,361,334.82
1.1.1.3	BANCOS/DEPENDENCIAS Y OTROS	0	0
1.1.1.4	INVERSIONES TEMPORALES (HASTA 3 MESES)	862,197.53	862,197.53
1.1.1.5	FONDOS CON AFECTACIÓN ESPECÍFICA	0	0
1.1.1.6	DEPÓSITOS DE FONDOS DE TERCEROS EN GARANTÍA Y/O ADMINISTRACIÓN	0	0
1.1.1.9	OTROS EFECTIVOS Y EQUIVALENTES	0	0
1.1.1	TOTAL	26,264,118.63	2,751,065.89

EFE-02 ADQUISICIÓN BIENES MUEBLES E INMUEBLES:			
Cuenta	Nombre de la Cuenta	Monto	Subsidio
1.2.3	BIENES INMUEBLES, INFRAESTRUCTURA Y CONSTRUCCIONES EN PROCESO	-26,006,425.40	
1.2.3.1	TERRENOS	0.00	
1.2.3.2	VIVIENDAS	0.00	
1.2.3.3	EDIFICIOS NO HABITACIONALES	0.00	
1.2.3.4	INFRAESTRUCTURA	0.00	
1.2.3.5	CONSTRUCCIONES EN PROCESO EN BIENES DE DOMINIO PÚBLICO	-26,006,425.40	
1.2.3.6	CONSTRUCCIONES EN PROCESO EN BIENES PROPIOS	0.00	
1.2.3.9	OTROS BIENES INMUEBLES	0.00	
1.2.4	BIENES MUEBLES	-9,017,868.04	
1.2.4.1	MOBILIARIO Y EQUIPO DE ADMINISTRACION	-2,162,891.77	
1.2.4.2	MOBILIARIO Y EQUIPO EDUCACIONAL Y RECREATIVO	-1,099,344.23	
1.2.4.3	EQUIPO E INSTRUMENTAL MÉDICO Y DE LABORATORIO	-312,308.83	
1.2.4.4	VEHÍCULOS Y EQUIPO DE TRANSPORTE	-3,727,791.11	
1.2.4.5	EQUIPO DE DEFENSA Y SEGURIDAD	0.00	
1.2.4.6	MAQUINARIA, OTROS EQUIPOS Y HERRAMIENTAS	-1,715,532.10	
1.2.4.7	COLECCIONES, OBRAS DE ARTE Y OBJETOS VALIOSOS	0.00	
1.2.4.8	ACTIVOS BIOLÓGICOS	0.00	
1.2.5	ACTIVOS INTANGIBLES	-3,550.74	
1.2.5.1	SOFTWARE	-3,550.74	
1.2.5.2	PATENTES, MARCAS Y DERECHOS	0.00	
1.2.5.3	CONCESIONES Y FRANQUICIAS	0.00	
1.2.5.4	LICENCIAS	0.00	
1.2.5.9	OTROS ACTIVOS INTANGIBLES	0.00	
	TOTAL	-35,027,844.18	

EFE-03 CONCILIACIÓN DEL FLUJO DE EFECTIVO:			
Cuenta	Nombre de la Cuenta	Monto	2019
5.4	FLUJO NETO DE EFECTIVO DE LAS ACTIVIDADES DE OPERACIÓN MENOS MOVIMIENTOS DE PARTIDAS (O RUBROS) QUE NO AFECTAN AL EFECTIVO	60,234,698.94	60,118,665.92
5.5	OTROS GASTOS Y PÉRDIDAS EXTRAORDINARIAS	0	0
5.5.1	ESTIMACIONES, DEPRECIACIONES, DETERIOROS, OBSOLESCENCIAS Y AMORTIZACIONES	0	0
5.5.1.1	ESTIMACIONES POR PÉRDIDAS O DETERIOROS DE ACTIVOS CIRCULANTES	0	0
5.5.1.2	ESTIMACIONES POR PÉRDIDAS O DETERIOROS DE ACTIVOS NO CIRCULANTES	0	0
5.5.1.3	DEPRECIACIÓN DE BIENES INMUEBLES	0	0
5.5.1.4	DEPRECIACIÓN DE INFRAESTRUCTURA	0	0
5.5.1.5	DEPRECIACIÓN DE BIENES MUEBLES	0	0
5.5.1.6	DETERIORO DE LOS ACTIVOS BIOLÓGICOS	0	0
5.5.1.7	AMORTIZACIÓN DE ACTIVOS INTANGIBLES	0	0
5.5.1.8	DISMINUCIÓN DE BIENES POR PÉRDIDA, OBSOLESCENCIA Y DETERIORO	0	0
5.5.2	PROVISIONES	0	0



5.5.2.2	PROVISIONES DE PASIVOS A LARGO PLAZO	0	0
5.5.3	DISMINUCIONES DE INVENTARIOS	0	0
5.5.3.1	DISMINUCIONES DE INVENTARIOS DE MERCANCIAS PARA VENTA	0	0
5.5.3.2	DISMINUCIONES DE INVENTARIOS DE MERCANCIAS TERMINADAS	0	0
5.5.3.3	DISMINUCIONES DE INVENTARIOS DE MERCANCIAS EN PROCESO DE ELABORACIÓN	0	0
5.5.3.4	DISMINUCIONES DE INVENTARIOS DE MATERIAS PRIMAS, MATERIALES Y SUMINISTROS PARA PRODUCCIÓN	0	0
5.5.3.5	DISMINUCIONES DE ALMACÉN DE MATERIALES Y SUMINISTROS DE CONSUMO	0	0
5.5.4	AUMENTO POR INSUFICIENCIA DE ESTIMACIONES POR PÉRDIDA O DETERIORO U OBSOLESCENCIA	0	0
5.5.4.1	AUMENTO POR INSUFICIENCIA DE ESTIMACIONES POR PÉRDIDA O DETERIORO U OBSOLESCENCIA	0	0
5.5.5	AUMENTO POR INSUFICIENCIA DE PROVISIONES	0	0
5.5.5.1	AUMENTO POR INSUFICIENCIA DE PROVISIONES	0	0
5.5.9	OTROS GASTOS	0	0
5.5.9.1	GASTOS DE EJERCICIOS ANTERIORES	0	0
5.5.9.2	PÉRDIDAS POR RESPONSABILIDADES	0	0
5.5.9.3	BONIFICACIONES Y DESCUENTOS OTORGADOS	0	0
5.5.9.4	DIFERENCIAS POR TIPO DE CAMBIO NEGATIVAS	0	0
5.5.9.5	DIFERENCIAS DE COTIZACIONES NEGATIVAS EN VALORES NEGOCIABLES	0	0
5.5.9.6	RESULTADO POR POSICIÓN MONETARIA	0	0
5.5.9.7	PÉRDIDAS POR PARTICIPACIÓN PATRIMONIAL	0	0
5.5.9.8	DIFERENCIAS POR REESTRUCTURACIÓN DE DEUDA PÚBLICA NEGATIVAS	0	0
5.5.9.9	OTROS GASTOS VARIOS	0	0
5.6	INVERSIÓN PÚBLICA	0	0
5.6.1	INVERSIÓN PÚBLICA NO CAPITALIZABLE	0	0
5.6.1.1	CONSTRUCCIÓN EN BIENES NO CAPITALIZABLE	0	0
	IGUAL		
	RESULTADOS DEL EJERCICIO (AHORRO/DESAHORRO)	60,234,698.94	60,118,665.92

III

Bajo protesta de decir verdad declaramos que los Estados Financieros y sus notas son razonablemente correctos y son responsabilidad del emisor.

L.C. JOSE REYES BAÑOS ORTIZ  
TESORERO MUNICIPAL

CONCEJO MUNICIPAL  
INTERINO 2020

C. MA. DE LA LUZ NERI ESTRADA  
SINDICO HACENDARIO

CONCEJO MUNICIPAL  
INTERINO 2020

C. RUBEN CONTRERAS GOMEZ  
PRESIDENTE DEL CONCEJO MUNICIPAL INTERINO

**MUNICIPIO DE MINERAL DE LA REFORMA, HGO**  
**CONCILIACION ENTRE LOS INGRESOS Y EGRESOS PRESUPUESTARIOS Y CONTABLES**  
**AL MES DE JULIO DEL 2020**

CONCILIACIÓN	ENTRE LOS INGRESOS PRESUPUESTARIOS Y CONTABLES:	
	1. Ingresos Presupuestarios	269,830,101.34
	2. Más ingresos contables no presupuestarios	0
	2.1 INGRESOS FINANCIEROS	0
	2.2 INCREMENTO POR VARIACIÓN DE INVENTARIOS	0
	2.3 DISMINUCIÓN DEL EXCESO DE ESTIMACIONES POR PÉRDIDA O DETERIORO U OBSOLESCENCIA	0
	2.4 DISMINUCIÓN DEL EXCESO DE PROVISIONES	0
	2.5 OTROS INGRESOS Y BENEFICIOS VARIOS	0
	2.6 OTROS INGRESOS CONTABLES NO PRESUPUESTARIOS	0
	3. Menos ingresos presupuestarios no contables	0
	3.1 APROVECHAMIENTOS PATRIMONIALES	0
	3.2 INGRESOS DERIVADOS DE FINANCIAMIENTOS	0
	3.3 OTROS INGRESOS PRESUPUESTARIOS NO CONTABLES	0
	4. Ingresos Contables (4 = 1 + 2 - 3)	269,830,101.34

CONCILIACIÓN	ENTRE LOS EGRESOS PRESUPUESTARIOS Y LOS GASTOS CONTABLE	S:
	1. Total de egresos presupuestarios	234,474,554.60
	2. Menos egresos presupuestarios no contables	10,896,359.58
	2.1 MATERIAS PRIMAS Y MATERIALES DE PRODUCCIÓN Y COMERCIALIZACIÓN	0
	2.2 MATERIALES Y SUMINISTROS	0
	2.3 MOBILIARIO Y EQUIPO DE ADMINISTRACIÓN	454,861.27
	2.4 MOBILIARIO Y EQUIPO EDUCACIONAL Y RECREATIVO	0
	2.5 EQUIPO E INSTRUMENTAL MÉDICO Y DE LABORATORIO	0
	2.6 VEHÍCULOS Y EQUIPO DE TRANSPORTE	5,753,800.00
	2.7 EQUIPO DE DEFENSA Y SEGURIDAD	0
	2.8 MAQUINARIA, OTROS EQUIPOS Y HERRAMIENTAS	32,671.40
	2.9 ACTIVOS BIOLÓGICOS	0
	2.1 BIENES INMUEBLES	0
	2.11 ACTIVOS INTANGIBLES	0
	2.12 OBRA PÚBLICA EN BIENES DE DOMINIO PÚBLICO	4,655,026.91
	2.13 OBRA PÚBLICA	0
	2.14 ACCIONES Y PARTICIPACIONES DE CAPITAL	0
	2.15 COMPRA DE TÍTULOS Y VALORES	0
	2.16 CONCESIÓN DE PRÉSTAMOS	0
	2.17 INVERSIONES EN FIDEICOMISOS, MANDATOS Y OTROS ANÁLOGOS	0
	2.18 PROVISIONES PARA CONTINGENCIAS Y OTRAS EROGACIONES ESPECIALES	0
	2.19 AMORTIZACIÓN DE LA DEUDA PÚBLICA	0
	2.2 ADEUDOS DE EJERCICIOS FISCALES ANTERIORES (ADEFAS)	0
	2.21 OTROS EGRESOS PRESUPUESTARIOS NO CONTABLES	0
	3. Más gastos contables no presupuestarios	0
	3.1 ESTIMACIONES, DEPRECIACIONES, DETERIOROS, OBSOLESCENCIAS Y AMORTIZACIONES	0
	3.2 PROVISIONES	0
	3.3 DISMINUCIONES DE INVENTARIOS	0



3.4 AUMENTO POR INSUFICIENCIA DE ESTIMACIONES POR PÉRDIDA O DETERIORO U OBSOLESCENCIA	0
3.5 AUMENTO POR INSUFICIENCIA DE PROVISIONES	0
3.6 OTROS GASTOS	0
3.7 OTROS GASTOS CONTABLES NO PRESUPUESTARIOS	0
4. Total de Gastos Contables (4 = 1 - 2 + 3)	223,578,195.02

Bajo protesta de decir verdad declaramos que los Estados Financieros y sus notas, son razonablemente correctos y son responsabilidad del emisor.



L.C. OSCAR MARQUEZ CARBAJAL  
TESORERO MUNICIPAL



L.C. MEYDI YONNE GÓMEZ BAÑOS  
SINDICO HABIENTE

C. RAUL CAMACHO BAÑOS  
PRESIDENTE MUNICIPAL

**MUNICIPIO DE MINERAL DE LA REFORMA, HGO**  
**CONCILIACION ENTRE LOS INGRESOS Y EGRESOS PRESUPUESTARIOS Y CONTABLES**  
**AL MES DE AGOSTO DEL 2020**

CONCILIACIÓN ENTRE LOS INGRESOS PRESUPUESTARIOS Y CONTABLES:

1. Ingresos Presupuestarios	309,227,592.11
2. Más ingresos contables no presupuestarios	0
2.1 INGRESOS FINANCIEROS	0
2.2 INCREMENTO POR VARIACIÓN DE INVENTARIOS	0
2.3 DISMINUCIÓN DEL EXCESO DE ESTIMACIONES POR PÉRDIDA O DETERIORO U OBSOLESCENCIA	0
2.4 DISMINUCIÓN DEL EXCESO DE PROVISIONES	0
2.5 OTROS INGRESOS Y BENEFICIOS VARIOS	0
2.6 OTROS INGRESOS CONTABLES NO PRESUPUESTARIOS	0
3. Menos ingresos presupuestarios no contables	0
3.1 APROVECHAMIENTOS PATRIMONIALES	0
3.2 INGRESOS DERIVADOS DE FINANCIAMIENTOS	0
3.3 OTROS INGRESOS PRESUPUESTARIOS NO CONTABLES	0
4. Ingresos Contables (4 = 1 + 2 - 3)	309,227,592.11

CONCILIACIÓN ENTRE LOS EGRESOS PRESUPUESTARIOS Y LOS GASTOS CONTABLES:

1. Total de egresos presupuestarios	274,954,360.07
2. Menos egresos presupuestarios no contables	16,984,563.76
2.1 MATERIAS PRIMAS Y MATERIALES DE PRODUCCIÓN Y COMERCIALIZACIÓN	0
2.2 MATERIALES Y SUMINISTROS	0
2.3 MOBILIARIO Y EQUIPO DE ADMINISTRACIÓN	454,861.27
2.4 MOBILIARIO Y EQUIPO EDUCACIONAL Y RECREATIVO	0
2.5 EQUIPO E INSTRUMENTAL MÉDICO Y DE LABORATORIO	0
2.6 VEHÍCULOS Y EQUIPO DE TRANSPORTE	5,753,800.00
2.7 EQUIPO DE DEFENSA Y SEGURIDAD	0
2.8 MAQUINARIA, OTROS EQUIPOS Y HERRAMIENTAS	432,671.40
2.9 ACTIVOS BIOLÓGICOS	0
2.1 BIENES INMUEBLES	0
2.11 ACTIVOS INTANGIBLES	0
2.12 OBRA PÚBLICA EN BIENES DE DOMINIO PÚBLICO	10,343,231.09
2.13 OBRA PÚBLICA	0
2.14 ACCIONES Y PARTICIPACIONES DE CAPITAL	0
2.15 COMPRA DE TÍTULOS Y VALORES	0
2.16 CONCESIÓN DE PRÉSTAMOS	0
2.17 INVERSIONES EN FIDEICOMISOS, MANDATOS Y	0



OTROS ANÁLOGOS	
2.18 PROVISIONES PARA CONTINGENCIAS Y OTRAS EROGACIONES ESPECIALES	0
2.19 AMORTIZACIÓN DE LA DEUDA PÚBLICA	0
2.2 ADEUDOS DE EJERCICIOS FISCALES ANTERIORES (ADEFAS)	0
2.21 OTROS EGRESOS PRESUPUESTARIOS NO CONTABLES	0
3. Más gastos contables no presupuestarios	0
3.1 ESTIMACIONES, DEPRECIACIONES, DETERIOROS, OBSOLESCENCIAS Y AMORTIZACIONES	0
3.2 PROVISIONES	0
3.3 DISMINUCIONES DE INVENTARIOS	0
3.4 AUMENTO POR INSUFICIENCIA DE ESTIMACIONES POR PÉRDIDA O DETERIORO U OBSOLESCENCIA	0
3.5 AUMENTO POR INSUFICIENCIA DE PROVISIONES	0
3.6 OTROS GASTOS	0
3.7 OTROS GASTOS CONTABLES NO PRESUPUESTARIOS	0
4. Total de Gastos Contables (4 = 1 - 2 + 3)	257,969,796.31

□□

Bajo protesta de decir verdad declaramos que los Estados Financieros y sus notas, son razonablemente correctos y son responsabilidad del emisor.

L.C. OSCAR MARQUEZ CARBASAL  
TESORERO MUNICIPAL



L.C. NEYDY IVONE GOMEZ REYES  
SINDICADA GENERAL



2016 - 2020



**MUNICIPIO DE MINERAL DE LA REFORMA, HGO**  
**CONCILIACION ENTRE LOS INGRESOS Y EGRESOS PRESUPUESTARIOS Y CONTABLES**  
**AL MES DE SEPTIEMBRE DEL 2020**

CONCILIACIÓN ENTRE LOS INGRESOS PRESUPUESTARIOS Y CONTABLES:

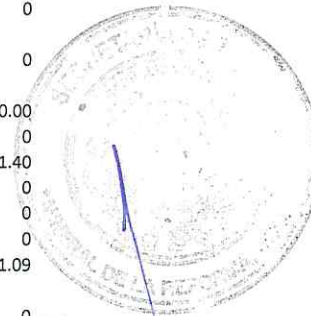
1.	Ingresos Presupuestarios	337,254,298.31
2.	Más ingresos contables no presupuestarios	0
2.1	INGRESOS FINANCIEROS	0
2.2	INCREMENTO POR VARIACIÓN DE INVENTARIOS	0
2.3	DISMINUCIÓN DEL EXCESO DE ESTIMACIONES POR PÉRDIDA O DETERIORO U OBSOLESCENCIA	0
2.4	DISMINUCIÓN DEL EXCESO DE PROVISIONES	0
2.5	OTROS INGRESOS Y BENEFICIOS VARIOS	0
2.6	OTROS INGRESOS CONTABLES NO PRESUPUESTARIOS	0
3.	Menos ingresos presupuestarios no contables	0
3.1	APROVECHAMIENTOS PATRIMONIALES	0
3.2	INGRESOS DERIVADOS DE FINANCIAMIENTOS	0
3.3	OTROS INGRESOS PRESUPUESTARIOS NO CONTABLES	0
4.	Ingresos Contables (4 = 1 + 2 - 3)	337,254,298.31

CONCILIACIÓN ENTRE LOS EGRESOS PRESUPUESTARIOS Y LOS GASTOS CONTABLES:

1.	Total de egresos presupuestarios	294,004,163.13
2.	Menos egresos presupuestarios no contables	16,984,563.76
2.1	MATERIAS PRIMAS Y MATERIALES DE PRODUCCIÓN Y COMERCIALIZACIÓN	0
2.2	MATERIALES Y SUMINISTROS	0
2.3	MOBILIARIO Y EQUIPO DE ADMINISTRACIÓN	454,861.27
2.4	MOBILIARIO Y EQUIPO EDUCACIONAL Y RECREATIVO	0
2.5	EQUIPO E INSTRUMENTAL MÉDICO Y DE LABORATORIO	0
2.6	VEHÍCULOS Y EQUIPO DE TRANSPORTE	5,753,800.00
2.7	EQUIPO DE DEFENSA Y SEGURIDAD	0
2.8	MAQUINARIA, OTROS EQUIPOS Y HERRAMIENTAS	432,671.40
2.9	ACTIVOS BIOLÓGICOS	0
2.1	BIENES INMUEBLES	0
2.11	ACTIVOS INTANGIBLES	0
2.12	OBRA PÚBLICA EN BIENES DE DOMINIO PÚBLICO	10,343,231.09
2.13	OBRA PÚBLICA	0
2.14	ACCIONES Y PARTICIPACIONES DE CAPITAL	0
2.15	COMPRA DE TÍTULOS Y VALORES	0
2.16	CONCESIÓN DE PRÉSTAMOS	0
2.17	INVERSIONES EN FIDEICOMISOS, MANDATOS Y OTROS ANÁLOGOS	0
2.18	PROVISIONES PARA CONTINGENCIAS Y OTRAS EROGACIONES ESPECIALES	0
2.19	AMORTIZACIÓN DE LA DEUDA PÚBLICA	0
2.2	ADEUDOS DE EJERCICIOS FISCALES ANTERIORES (ADEFAS)	0
2.21	OTROS EGRESOS PRESUPUESTARIOS NO CONTABLES	0
3.	Más gastos contables no presupuestarios	0



CONCEJO MUNICIPAL  
INTERINO 2020



CONCEJO MUNICIPAL  
INTERINO 2020



CONCEJO MUNICIPAL  
INTERINO 2020

3.1	ESTIMACIONES, DEPRECIACIONES, DETERIOROS, OBSOLESCENCIAS Y AMORTIZACIONES	0
3.2	PROVISIONES	0
3.3	DISMINUCIONES DE INVENTARIOS	0
3.4	AUMENTO POR INSUFICIENCIA DE ESTIMACIONES POR PÉRDIDA O DETERIORO U OBSOLESCENCIA	0
3.5	AUMENTO POR INSUFICIENCIA DE PROVISIONES	0
3.6	OTROS GASTOS	0
3.7	OTROS GASTOS CONTABLES NO PRESUPUESTARIOS	0
	4. Total de Gastos Contables (4 = 1 - 2 + 3)	277,019,599.37

Bajo protesta de decir verdad declaramos que los Estados Financieros y sus notas son razonablemente correctos y son responsabilidad del emisor.

L.C. JOSE REYES BAÑOS ORTIZ  
TESORERO MUNICIPAL

C. MA. DE LA LUZ NERI ESTRDA  
SINDICO HACENDARIO

CONCEJO MUNICIPAL  
INTERINO 2020

CONCEJO MUNICIPAL  
INTERINO 2020

C. RUBEN CONTRERAS GOMEZ  
PRESIDENTE DEL CONCEJO MUNICIPAL INTERINO