

MUNICIPIO DE MINERAL DE LA REFORMA HIDALGO

ESTADO DE FLUJOS DE EFECTIVO  
Del 1 de Enero al 31 de Diciembre de 2021 y 2020  
(Cifras en pesos)

PRESIDENTE MUNICIPAL  
 MINERAL DE LA REFORMA  
 EL COMPROMISO ES CONTIGO  
 2020 - 2024




	2021	2020
<b>FLUJOS DE EFECTIVO DE LAS ACTIVIDADES DE OPERACIÓN</b>		
<b>ORIGEN</b>		
IMPUESTOS	468,012,484.57	
CUOTAS Y APORTACIONES DE SEGURIDAD SOCIAL	91,952,426.76	442,850,043.97
CONTRIBUCIONES DE MEJORAS	0.00	86,918,445.62
DERECHOS		0.00
PRODUCTOS	288.00	29,662.98
APROVECHAMIENTOS	51,555,671.67	49,716,677.84
INGRESOS POR VENTA DE BIENES Y PRESTACIÓN DE SERVICIOS	2,223,001.54	2,034,316.00
PART. APORT. CONV. INCENT. DERIV. D/COLAB. FISCAL, F. DIST. DE APORT	21,033,597.18	16,125,363.82
TRANSFERENCIAS, ASIGNACIONES, SUBSIDIOS Y SUBVENCIONES Y PENSIONES Y JUBILACIONES	213,153.00	0.00
OTROS ORÍGENES DE OPERACIÓN	301,034,346.42	287,499,068.49
APLICACIÓN		
SERVICIOS PERSONALES	0.00	526,509.22
MATERIALES Y SUMINISTROS	413,846,158.31	398,230,283.45
SERVICIOS GENERALES	201,221,409.85	175,807,050.29
TRANSFERENCIAS INTERNAS Y ASIGNACIONES AL SECTOR PÚBLICO	52,379,861.61	50,118,467.62
TRANSFERENCIAS AL RESTO DEL SECTOR PÚBLICO	127,306,260.05	144,856,804.73
SUBSIDIOS Y SUBVENCIONES	18,100,000.00	14,922,000.00
AYUDAS SOCIALES	0.00	0.00
PENSIONES Y JUBILACIONES	0.00	0.00
TRANSFERENCIAS A FIDEICOMISOS, MANDATOS Y CONTRATOS ANÁLOGOS	13,869,065.38	9,645,581.61
TRANSFERENCIAS A LA SEGURIDAD SOCIAL	969,561.42	0.00
DONATIVOS	0.00	0.00
TRANSFERENCIAS AL EXTERIOR	0.00	0.00
PARTICIPACIONES	0.00	0.00
APORTACIONES	0.00	0.00
CONVENIOS	0.00	0.00
OTRAS APLICACIONES DE OPERACIÓN	0.00	0.00
<b>FLUJOS NETOS DE EFECTIVO POR ACTIVIDADES DE OPERACIÓN</b>	<b>0.00</b>	<b>2,880,379.20</b>
	<b>54,166,326.26</b>	<b>44,619,760.52</b>




MUNICIPIO DE MINERAL DE LA REFORMA HIDALGO

ESTADO DE FLUJOS DE EFECTIVO  
 Del 1 de Enero al 31 de Diciembre de 2021 y 2020  
 (Cifras en pesos)




	2021	2020
<b>FLUJOS DE EFECTIVO DE LAS ACTIVIDADES DE INVERSIÓN</b>		
ORIGEN		
BIENES INMUEBLES, INFRAESTRUCTURA Y CONSTRUCCIONES EN PROCESO	0.00	31,224,300.84
BIENES MUEBLES	0.00	7,423,162.22
OTROS ORÍGENES DE INVERSIÓN	0.00	23,797,587.88
APLICACIÓN	0.00	3,550.74
BIENES INMUEBLES, INFRAESTRUCTURA Y CONSTRUCCIONES EN PROCESO	40,746,411.82	0.00
BIENES MUEBLES	33,660,262.86	0.00
OTRAS APLICACIONES DE INVERSIÓN	5,128,369.98	0.00
FLUJOS NETOS DE EFECTIVO POR ACTIVIDADES DE INVERSIÓN	1,957,778.98	0.00
	-40,746,411.82	31,224,300.84
<b>FLUJOS DE EFECTIVO DE LAS ACTIVIDADES DE FINANCIAMIENTO</b>		
ORIGEN		
ENDEUDAMIENTO NETO	7,423,323.38	0.00
INTERNO	0.00	0.00
EXTERNO	0.00	0.00
OTROS ORÍGENES DE FINANCIAMIENTO	0.00	0.00
APLICACIÓN	7,423,323.38	0.00
SERVICIOS DE LA DEUDA	418,933.50	71,280,264.73
INTERNO	0.00	0.00
EXTERNO	0.00	0.00
OTRAS APLICACIONES DE FINANCIAMIENTO	0.00	0.00
FLUJOS NETOS DE EFECTIVO POR ACTIVIDADES DE FINANCIAMIENTO	418,933.50	71,280,264.73
	7,004,389.88	-71,280,264.73



MUNICIPIO DE MINERAL DE LA REFORMA HIDALGO  
 ESTADO DE FLUJOS DE EFECTIVO  
 Del 1 de Enero al 31 de Diciembre de 2021 y 2020  
 (Cifras en pesos)

	2021	2020
Incremento/Disminución Neta en el Efectivo y Equivalentes al Efectivo	20,424,304.32	4,563,796.63
Efectivo y Equivalentes al Efectivo al Inicio del Ejercicio	7,314,862.52	2,751,065.89
Efectivo y Equivalentes al Efectivo al Final del Ejercicio	27,739,166.84	7,314,862.52

Bajo protesta de decir verdad declaramos que los Estados Financieros y sus notas, son razonablemente correctos y son responsabilidad del emisor.

  
 SECRETARÍA DE TESORERÍA  
 MINERAL DE LA REFORMA  
 EL COMPROMISO ES CONTIGO  
 2020 - 2024  
 ANA LAURA ORTIZ FLORES  
 TESORERA MUNICIPAL

  
 L.C. MATILDE ORTEGA MARTÍNEZ  
 SINDICO HACENDARIO  
 MINERAL DE LA REFORMA  
 EL COMPROMISO ES CONTIGO

  
 LIC. ISRAEL JORGE FÉLIX SOTO  
 PRESIDENTE MUNICIPAL

  
 PRESIDENTE MUNICIPAL  
 MINERAL DE LA REFORMA  
 EL COMPROMISO ES CONTIGO  
 2020 - 2024