

MUNICIPIO DE MINERAL DE LA REFORMA, HGO.
ESTADO ANALITICO DEL EJERCICIO DEL PRESUPUESTO POR FUENTE DE FINANCIAMIENTO
DEL 01 ENERO AL 31 DE SEPTIEMBRE DE 2021


Concepto	Presupuesto Aprobado	Ampliaciones / Reducciones	Presupuesto Modificado	Comprometido	Devengado	Ejercido	Pagado	Subejercido
RECURSOS PROPIOS (REPO)	147,938,201.00	33,200,589.62	181,138,790.62	114,144,699.10	114,144,699.10	114,144,699.10	114,144,699.10	66,994,091.52
1 SERVICIOS PERSONALES	46,768,214.00	-11,298,825.03	35,469,388.97	24,748,328.54	24,748,328.54	24,748,328.54	24,748,328.54	10,721,060.43
1.1 REMUNERACIONES AL PERSONAL DE CARÁCTER PERMANENTE	26,810,250.00	-16,575,008.65	10,235,241.35	10,902,410.00	10,902,410.00	10,902,410.00	10,902,410.00	-667,168.65
1.1.1 DIETAS	0.00	947,166.00	947,166.00	0.00	0.00	0.00	0.00	947,166.00
1.1.3 SUELDOS BASE AL PERSONAL PERMANENTE	26,810,250.00	-17,522,174.65	9,288,075.35	10,902,410.00	10,902,410.00	10,902,410.00	10,902,410.00	-1,614,334.65
1.2 REMUNERACIONES AL PERSONAL DE CARÁCTER TRANSITORIO	10,508,506.80	2,840,519.29	13,349,026.09	10,674,552.00	10,674,552.00	10,674,552.00	10,674,552.00	2,674,474.09
1.2.2 SUELDOS BASE AL PERSONAL EVENTUAL	10,508,506.80	2,840,519.29	13,349,026.09	10,674,552.00	10,674,552.00	10,674,552.00	10,674,552.00	2,674,474.09
1.3 REINTEGRACIONES ADICIONALES Y ESPECIALES	4,585,460.20	3,190,482.29	7,775,942.49	633,097.00	633,097.00	633,097.00	633,097.00	7,142,845.49
1.3.1 PRIMAS POR AÑOS DE SERVICIOS EFECTIVOS PRESTADOS	547,200.00	-181,790.00	365,410.00	365,410.00	365,410.00	365,410.00	365,410.00	0.00
1.3.2 PRIMAS DE VACACIONES, DOMINICAL Y GRATIFICACIÓN DE FIN DE AÑO	4,038,260.20	3,290,792.64	7,329,052.84	235,951.00	235,951.00	235,951.00	235,951.00	7,093,101.84
1.3.2.1 PRIMA VACACIONAL	926,444.00	-650,988.80	275,455.20	235,951.00	235,951.00	235,951.00	235,951.00	39,504.20
1.3.2.2 GRATIFICACION DE FIN DE AÑO	3,111,816.20	3,941,781.44	7,053,597.64	0.00	0.00	0.00	0.00	7,053,597.64
1.3.3 HORAS EXTRAORDINARIAS	0.00	81,479.65	81,479.65	31,736.00	31,736.00	31,736.00	31,736.00	49,743.65
1.5 OTRAS PRESTACIONES SOCIALES Y ECONÓMICAS	4,863,997.00	-754,817.96	4,109,179.04	2,538,269.54	2,538,269.54	2,538,269.54	2,538,269.54	1,570,905.50
1.5.2 INDEMNIZACIONES	4,000,000.00	-1,506,873.46	2,493,126.54	2,258,119.54	2,258,119.54	2,258,119.54	2,258,119.54	235,007.00
1.5.4 PRESTACIONES CONTRACTUALES	863,997.00	752,055.50	1,616,052.50	280,150.00	280,150.00	280,150.00	280,150.00	1,335,902.50
2 MATERIALES Y SUMINISTROS	26,197,569.00	5,306,883.68	31,504,452.68	20,170,644.89	20,170,644.89	20,170,644.89	20,170,644.89	11,333,807.79
2.1 MATERIALES DE ADMINISTRACIÓN, EMISIÓN DE DOCUMENTOS Y ARTÍCULOS OFICIALES	5,899,260.00	938,162.59	6,837,422.59	4,715,334.60	4,715,334.60	4,715,334.60	4,715,334.60	2,122,087.99
2.1.1 MATERIALES, ÚTILES Y EQUIPOS MENORES DE OFICINA	2,191,686.00	-141,814.17	2,049,871.83	1,855,711.37	1,855,711.37	1,855,711.37	1,855,711.37	194,160.46
2.1.2 MATERIALES, ÚTILES Y EQUIPOS MENORES DE IMPRESIÓN Y REPRODUCCIÓN	2,378,065.00	386,432.42	2,764,497.42	2,031,410.83	2,031,410.83	2,031,410.83	2,031,410.83	733,086.59
2.1.4 MATERIALES, ÚTILES Y EQUIPOS MENORES DE TECNOLOGÍAS DE LA INF ORMACIÓN Y COMUNICACIONES	538,819.00	18,000.00	556,819.00	456,165.15	456,165.15	456,165.15	456,165.15	100,653.85
2.1.5 MATERIAL IMPRESO E INFORMACIÓN DIGITAL	0.00	102,544.34	102,544.34	0.00	0.00	0.00	0.00	102,544.34
2.1.6 MATERIAL DE LIMPIEZA	790,690.00	573,000.00	1,363,690.00	372,047.25	372,047.25	372,047.25	372,047.25	991,642.75
2.2 ALIMENTOS Y UTENSILIOS	1,807,892.00	1,999,720.00	3,807,612.00	2,669,382.13	2,669,382.13	2,669,382.13	2,669,382.13	1,138,229.87
2.2.1 PRODUCTOS ALIMENTICIOS PARA PERSONAS	1,807,892.00	1,999,720.00	3,807,612.00	2,669,382.13	2,669,382.13	2,669,382.13	2,669,382.13	1,138,229.87
2.4 MATERIALES Y ARTÍCULOS DE CONSTRUCCIÓN Y DE REPARACIÓN	7,251,787.00	-2,836,689.20	4,415,097.80	1,370,889.26	1,370,889.26	1,370,889.26	1,370,889.26	3,044,208.54
2.4.6 MATERIAL ELÉCTRICO Y ELECTRÓNICO	7,000,000.00	-5,885,899.00	1,114,101.00	121,282.40	121,282.40	121,282.40	121,282.40	992,818.60
2.4.7 ARTÍCULOS METÁLICOS PARA LA CONSTRUCCIÓN	0.00	1,199,996.80	1,199,996.80	1,199,996.80	1,199,996.80	1,199,996.80	1,199,996.80	0.00
2.4.9 OTROS MATERIALES Y ARTÍCULOS DE CONSTRUCCIÓN Y REPARACIÓN	251,787.00	1,849,213.00	2,101,000.00	49,610.06	49,610.06	49,610.06	49,610.06	2,051,389.94
2.6 COMBUSTIBLES, LUBRICANTES Y ADITIVOS	1,510,000.00	867,644.28	2,377,644.28	1,354,086.34	1,354,086.34	1,354,086.34	1,354,086.34	1,023,557.94
2.6.1 COMBUSTIBLES, LUBRICANTES Y ADITIVOS	1,510,000.00	867,644.28	2,377,644.28	1,354,086.34	1,354,086.34	1,354,086.34	1,354,086.34	1,023,557.94
2.7 VESTUARIO, BLANCOS, PRENDAS DE PROTECCIÓN Y ARTÍCULOS DEPORTIVOS	8,500,000.00	2,175,048.54	10,675,048.54	9,198,736.17	9,198,736.17	9,198,736.17	9,198,736.17	1,480,312.37
2.7.1 VESTUARIO Y UNIFORMES	725,000.00	1,448,997.47	2,173,997.47	65,520.47	65,520.47	65,520.47	65,520.47	2,108,477.00
2.7.2 PRENDAS DE SEGURIDAD Y PROTECCIÓN PERSONAL	400,000.00	1,773,997.47	2,173,997.47	65,520.47	65,520.47	65,520.47	65,520.47	2,108,477.00
2.7.3 SECRETARÍA DE TESORERÍA	200,000.00	209,000.00	409,000.00	0.00	0.00	0.00	0.00	0.00
2.9 MATERIALES, ÚTILES Y EQUIPOS MENORES	125,000.00	725,000.00	850,000.00	0.00	0.00	0.00	0.00	0.00
2.9.1 EL COMPROMISO ES CONTINGENTE	503,630.00	216,000.00	719,630.00	796,695.92	796,695.92	796,695.92	796,695.92	416,934.08

SINDICO HACENDARIO MINERAL DE LA REFORMA
EL COMPROMISO ES CONTINGENTE
2020 - 2024

SECRETARÍA DE TESORERÍA
EL COMPROMISO ES CONTINGENTE
2020 - 2024

PRESIDENTE MUNICIPAL MINERAL DE LA REFORMA
EL COMPROMISO ES CONTINGENTE

Capítulo y/o C/C	Concepto	Presupuesto Aprobado	Ampliaciones / Reducciones	Presupuesto Modificado	Comprometido	Devenido	Ejercido	Pagado	Subejercicio
2.9.1	HERRAMIENTAS MENORES	503,650.00	710,000.00	1,213,650.00	796,695.92	796,695.92	796,695.92	796,695.92	416,934.08
3	SERVICIOS GENERALES	41,304,720.00	26,043,327.07	67,348,047.07	40,019,623.45	40,019,623.45	40,019,623.45	40,019,623.45	27,027,021.44
3.1	SERVICIOS BÁSICOS	9,842,400.00	4,876,647.39	14,721,047.39	7,626,933.90	7,626,933.90	7,626,933.90	7,626,933.90	7,094,113.49
3.1.1	ENERGÍA ELÉCTRICA	9,000,000.00	4,838,647.39	13,838,647.39	6,986,480.75	6,986,480.75	6,986,480.75	6,986,480.75	6,852,166.64
3.1.4	TELEFONÍA TRADICIONAL	840,000.00	40,000.00	880,000.00	639,960.15	639,960.15	639,960.15	639,960.15	240,039.85
3.1.8	SERVICIOS POSTALES Y TELEGRÁFICOS	2,400.00	0.00	2,400.00	493.00	493.00	493.00	493.00	1,907.00
3.2	SERVICIOS DE ARRENDAMIENTO	5,344,822.00	2,183,455.12	7,528,277.12	4,537,464.91	4,537,464.91	4,537,464.91	4,537,464.91	2,990,812.21
3.2.2	ARRENDAMIENTO DE EDIFICIOS	449,306.00	388,499.11	837,805.11	622,805.11	622,805.11	622,805.11	622,805.11	215,000.00
3.2.3	ARRENDAMIENTO DE MOBILIARIO Y EQUIPO DE ADMINISTRACIÓN, EDUCACIONAL Y RECREATIVO	740,306.00	1,700,000.00	2,440,306.00	784,743.79	784,743.79	784,743.79	784,743.79	1,655,562.21
3.2.5	ARRENDAMIENTO DE EQUIPO DE TRANSPORTE	2,054,000.00	1,838,000.00	3,892,000.00	2,842,000.00	2,842,000.00	2,842,000.00	2,842,000.00	1,050,000.00
3.2.6	ARRENDAMIENTO DE MAQUINARIA, OTROS EQUIPOS Y HERRAMIENTAS	1,600,000.00	-1,600,000.00	0.00	0.00	0.00	0.00	0.00	0.00
3.2.9	OTROS ARRENDAMIENTOS	501,210.00	-143,043.99	358,166.01	287,916.01	287,916.01	287,916.01	287,916.01	70,250.00
3.3	SERVICIOS PROFESIONALES, CIENTÍFICOS, TÉCNICOS Y OTROS	2,168,000.00	-932,240.62	1,235,759.38	780,583.17	780,583.17	780,583.17	780,583.17	455,176.21
3.3.1	SERVICIOS LEGALES, DE CONTABILIDAD, AUDITORIA Y RELACIONADOS	150,000.00	40,000.00	190,000.00	87,996.34	87,996.34	87,996.34	87,996.34	102,003.66
3.3.2	SERVICIOS DE DISEÑO, ARQUITECTURA, INGENIERÍA Y ACTIVIDADES RELACIONADAS	450,000.00	-250,000.00	200,000.00	124,555.62	124,555.62	124,555.62	124,555.62	75,444.38
3.3.4	SERVICIOS DE CAPACITACIÓN	760,000.00	-11,696.28	748,303.72	513,303.72	513,303.72	513,303.72	513,303.72	235,000.00
3.3.6	SERVICIOS DE APOYO ADMINISTRATIVO, TRADUCCIÓN, FOTOCOPIADO E IMPRESIÓN	8,000.00	-8,000.00	0.00	0.00	0.00	0.00	0.00	0.00
3.3.9	SERVICIOS PROFESIONALES, CIENTÍFICOS Y TÉCNICOS INTEGRALES	800,000.00	-702,544.34	97,455.66	54,727.49	54,727.49	54,727.49	54,727.49	42,728.17
3.4	SERVICIOS FINANCIEROS, BANCARIOS Y COMERCIALES	1,940,000.00	-287,698.00	1,652,302.00	1,463,097.88	1,463,097.88	1,463,097.88	1,463,097.88	189,204.12
3.4.1	SERVICIOS FINANCIEROS Y BANCARIOS	240,000.00	70,000.00	310,000.00	214,357.09	214,357.09	214,357.09	214,357.09	95,642.91
3.4.4	SEGUROS DE RESPONSABILIDAD PATRIMONIAL Y FINANZAS	1,700,000.00	-357,698.00	1,342,302.00	1,248,740.79	1,248,740.79	1,248,740.79	1,248,740.79	93,561.21
3.5	SERVICIOS DE INSTALACIÓN, REPARACIÓN, MANTENIMIENTO Y CONSERVACIÓN	6,856,885.00	17,242,536.77	24,099,421.77	11,891,394.52	11,891,394.52	11,891,394.52	11,891,394.52	12,158,027.25
3.5.1	CONSERVACIÓN Y MANTENIMIENTO MENOR DE INMUEBLES	4,636,885.00	12,894,842.87	17,531,727.87	8,789,511.90	8,789,511.90	8,789,511.90	8,789,511.90	8,742,215.97
3.5.2	REPARACIÓN Y MANTENIMIENTO DE EQUIPO DE TRANSPORTE	1,970,000.00	4,497,693.90	6,467,693.90	3,054,314.62	3,054,314.62	3,054,314.62	3,054,314.62	3,413,379.28
3.5.5	INSTALACIÓN, REPARACIÓN Y MANTENIMIENTO DE MAQUINARIA, OTROS EQUIPOS Y HERRAMIENTA	200,000.00	-200,000.00	0.00	0.00	0.00	0.00	0.00	0.00
3.5.7	SERVICIOS DE TALLERÍA Y FUMIGACIÓN	50,000.00	0.00	50,000.00	47,568.00	47,568.00	47,568.00	47,568.00	2,432.00
3.6	SERVICIOS DE COMUNICACIÓN SOCIAL Y PUBLICIDAD	554,226.00	600,000.00	1,154,226.00	699,897.35	699,897.35	699,897.35	699,897.35	454,328.65
3.6.1	COMUNICACIÓN SOCIAL, TELEVISIÓN Y OTROS MEDIOS DE MENSAJES SOB RE PROGRAMAS Y ACTIVIDAD GOBIERNAMENTALES	554,226.00	600,000.00	1,154,226.00	699,897.35	699,897.35	699,897.35	699,897.35	454,328.65
3.6.2	VIÁTICOS EN EL PAÍS	121,886.00	-84,419.05	37,466.95	13,305.01	13,305.01	13,305.01	13,305.01	24,161.94
3.6.3	VIÁTICOS EN EL EXTERIOR	121,886.00	-84,419.05	37,466.95	13,305.01	13,305.01	13,305.01	13,305.01	24,161.94
3.8	SERVICIOS OFICIALES	5,507,492.00	-4,148,000.00	1,359,492.00	406,192.45	406,192.45	406,192.45	406,192.45	953,299.55
3.8.1	GASTOS DE CEREEMONIAL	1,831,285.00	-1,348,000.00	483,285.00	155,793.25	155,793.25	155,793.25	155,793.25	327,491.75
3.8.2	GASTOS DE ORDEN SOCIAL Y CULTURAL	3,676,207.00	-2,800,000.00	876,207.00	250,399.20	250,399.20	250,399.20	250,399.20	625,807.80
3.9	OTROS SERVICIOS GENERALES	8,969,009.00	6,591,045.46	15,560,054.46	12,600,754.26	12,600,754.26	12,600,754.26	12,600,754.26	2,707,898.02
3.9.2	IMPUESTOS Y DERECHOS	445,352.00	-91,778.98	353,573.02	257,532.73	257,532.73	257,532.73	257,532.73	96,040.29
3.9.4	SENTENCIAS Y RESOLUCIONES POR AUTORIDAD COMPETENTE	0.00	715,099.58	715,099.58	463,697.40	463,697.40	463,697.40	463,697.40	0.00
3.9.5	PENAS, MULTAS, ACCESORIOS, ACTUALIZACIONES	8,000.00	2,000.00	10,000.00	6,730.60	6,730.60	6,730.60	6,730.60	3,269.40
3.9.6	OTROS GASTOS POR RESPONSABILIDADES	1,800,000.00	-1,800,000.00	0.00	0.00	0.00	0.00	0.00	0.00
3.9.8	RELACION LABORAL	3,540,000.00	3,360,000.00	6,900,000.00	3,488,057.00	3,488,057.00	3,488,057.00	3,488,057.00	1,401,943.00



SINDICO HAJENAL

MINERAL DE LA REFORMA

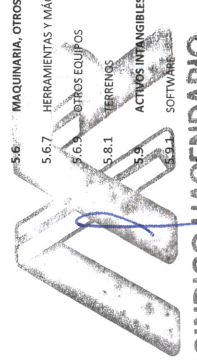
EL COMPROMISO ES CONTIGO

PRESIDENTE MUNICIPAL


MINERAL DE LA REFORMA

2020 - 2024

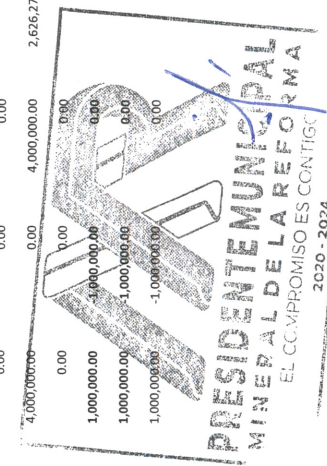
Concepto	Presupuesto Aprobado	Ampliaciones / Reducciones	Presupuesto Modificado	Comprometido	Devengado	Ejercido	Pagado	Subejercido
3.9.9 OTROS SERVICIOS GENERALES	3,175,657.00	6,415,724.86	9,591,381.86	8,384,736.53	8,384,736.53	8,384,736.53	8,384,736.53	1,206,645.33
4 TRANSFERENCIAS, ASIGNACIONES, SUBSIDIOS Y OTRAS AYUDAS	23,409,044.00	4,410,986.42	27,820,030.42	19,741,755.44	19,741,755.44	19,741,755.44	19,741,755.44	8,078,274.98
4.1 TRANSFERENCIAS INTERNAS Y ASIGNACIONES AL SECTOR PÚBLICO	12,000,000.00	6,053,928.00	18,053,928.00	12,500,000.00	12,500,000.00	12,500,000.00	12,500,000.00	5,553,928.00
4.1.5 TRANSFERENCIAS INTERNAS OTORGADAS A ENTIDADES PARASTATALES NO EMPRESARIALES Y NO FINANCIERAS	12,000,000.00	6,053,928.00	18,053,928.00	12,500,000.00	12,500,000.00	12,500,000.00	12,500,000.00	5,553,928.00
4.3 SUBSIDIOS Y SUBVENCIONES	5,697,915.00	-5,697,915.00	0.00	0.00	0.00	0.00	0.00	0.00
4.3.1 SUBSIDIOS A LA PRODUCCION	5,697,915.00	-5,697,915.00	0.00	0.00	0.00	0.00	0.00	0.00
4.4 AYUDAS SOCIALES	1,500,000.00	7,589,792.00	9,089,792.00	6,755,726.02	6,755,726.02	6,755,726.02	6,755,726.02	2,334,065.98
4.4.1 AYUDAS SOCIALES A PERSONAS	0.00	8,569,792.00	8,569,792.00	6,624,086.02	6,624,086.02	6,624,086.02	6,624,086.02	1,945,705.98
4.4.3 AYUDAS SOCIALES A INSTITUCIONES DE ENSEÑANZA	1,500,000.00	-1,000,000.00	500,000.00	131,640.00	131,640.00	131,640.00	131,640.00	368,360.00
4.4.5 AYUDAS SOCIALES A INSTITUCIONES SIN FINES DE LUCRO	0.00	20,000.00	20,000.00	0.00	0.00	0.00	0.00	20,000.00
4.5 PENSIONES Y JUBILACIONES	4,211,129.00	-3,534,818.58	676,310.42	486,029.42	486,029.42	486,029.42	486,029.42	190,281.00
4.5.2 PENSIONES	4,211,129.00	-3,534,818.58	676,310.42	486,029.42	486,029.42	486,029.42	486,029.42	190,281.00
5 BIENES MUEBLES, INMUEBLES E INTANGIBLES	3,258,654.00	3,938,217.48	7,196,871.48	5,844,105.05	5,844,105.05	5,844,105.05	5,844,105.05	1,352,766.43
5.1 MOBILIARIO Y EQUIPO DE ADMINISTRACIÓN	546,544.00	116,893.29	663,437.29	450,138.86	450,138.86	450,138.86	450,138.86	213,298.43
5.1.1 MUEBLES DE OFICINA Y ESTANTERÍA	242,000.00	-67,497.01	174,502.99	135,302.09	135,302.09	135,302.09	135,302.09	39,200.90
5.1.5 EQUIPO DE CÓMPUTO Y DE TECNOLOGÍAS DE LA INFORMACIÓN	304,544.00	1,526.74	306,070.74	123,273.21	123,273.21	123,273.21	123,273.21	182,797.53
5.1.9 OTROS MOBILIARIOS Y EQUIPOS DE ADMINISTRACIÓN	0.00	182,863.56	182,863.56	191,563.56	191,563.56	191,563.56	191,563.56	-8,700.00
5.2 MOBILIARIO Y EQUIPO EDUCACIONAL Y RECREATIVO	181,596.00	328,151.20	509,747.20	259,747.20	259,747.20	259,747.20	259,747.20	250,000.00
5.2.3 CÁMARAS FOTOGRAFICAS Y DE VIDEO	181,596.00	328,151.20	509,747.20	259,747.20	259,747.20	259,747.20	259,747.20	250,000.00
5.3 EQUIPO E INSTRUMENTAL MÉDICO Y DE LABORATORIO	80,000.00	-80,000.00	0.00	0.00	0.00	0.00	0.00	0.00
5.3.1 EQUIPO MÉDICO Y DE LABORATORIO	80,000.00	-80,000.00	0.00	0.00	0.00	0.00	0.00	0.00
5.4 VEHÍCULOS Y EQUIPO TERRESTRE	2,000,000.00	829,460.01	2,829,460.01	2,083,840.01	2,083,840.01	2,083,840.01	2,083,840.01	745,620.00
5.4.1 VEHÍCULOS Y EQUIPO TERRESTRE	2,000,000.00	-930,380.00	1,069,620.00	324,000.00	324,000.00	324,000.00	324,000.00	745,620.00
5.4.2 CARROCERÍAS Y REMOLQUES	0.00	1,759,840.01	1,759,840.01	1,759,840.01	1,759,840.01	1,759,840.01	1,759,840.01	0.00
5.6 MAQUINARIA, OTROS EQUIPOS Y HERRAMIENTAS	450,514.00	785,934.00	1,236,448.00	1,092,600.00	1,092,600.00	1,092,600.00	1,092,600.00	143,848.00
5.6.7 HERRAMIENTAS Y MÁQUINAS-HERRAMIENTA	150,514.00	85,934.00	236,448.00	92,600.00	92,600.00	92,600.00	92,600.00	143,848.00
5.6.8 OTROS EQUIPOS	300,000.00	-300,000.00	0.00	0.00	0.00	0.00	0.00	0.00
5.8.1 TERRENIOS	0.00	1,000,000.00	1,000,000.00	1,000,000.00	1,000,000.00	1,000,000.00	1,000,000.00	0.00
5.9 ACTIVOS INTANGIBLES	0.00	1,957,778.98	1,957,778.98	1,957,778.98	1,957,778.98	1,957,778.98	1,957,778.98	0.00
5.9.1 SOFTWARE	0.00	1,957,778.98	1,957,778.98	1,957,778.98	1,957,778.98	1,957,778.98	1,957,778.98	0.00
6 BIENES DE DOMINIO PÚBLICO	6,000,000.00	5,800,000.00	11,800,000.00	3,620,241.73	3,620,241.73	3,620,241.73	3,620,241.73	8,179,758.27
6.1 BIENES DE DOMINIO PÚBLICO	6,000,000.00	5,800,000.00	11,800,000.00	3,620,241.73	3,620,241.73	3,620,241.73	3,620,241.73	8,179,758.27
6.1.3 EDIFICACIONES NO HABITACIONAL	2,000,000.00	5,800,000.00	7,800,000.00	993,967.84	993,967.84	993,967.84	993,967.84	4,806,032.16
6.1.3.1 CONST. DE OBRAS PARA EL ABASTECIMIENTO DE AGUA, ELECTRICIDAD Y TELECOMUNICACIONES EN PROCESO	0.00	0.00	0.00	0.00	0.00	0.00	0.00	2,000,000.00
6.1.4 DIVISION DE TERRENOS Y CONSTRUCCION DE OBRAS DE URBANIZACION	0.00	0.00	0.00	0.00	0.00	0.00	0.00	0.00
6.1.5 CONSTRUCCION DE VIAS DE COMUNICACION	0.00	0.00	0.00	0.00	0.00	0.00	0.00	0.00
6.1.9 TRABAJOS DE ACABADOS EN EDIFICACIONES Y OTROS TRABAJOS ESPECIALIZADOS	0.00	0.00	0.00	0.00	0.00	0.00	0.00	0.00
9 DEUDA PÚBLICA	1,000,000.00	-1,000,000.00	0.00	0.00	0.00	0.00	0.00	0.00
9.9 ADEUDOS DE EJERCICIOS ANTERIORES(ADEPAS)	1,000,000.00	-1,000,000.00	0.00	0.00	0.00	0.00	0.00	0.00
9.9.1 ADEUDOS DE EJERCICIOS ANTERIORES	1,000,000.00	-1,000,000.00	0.00	0.00	0.00	0.00	0.00	0.00



SINDICATO HACENDARIO PÚBLICO
MINERAL DE LA REFORMA
 EL COMPROMISO ES CONTIGO
 2020 - 2024



SECRETARÍA DE TESORERÍA
MINERAL DE LA REFORMA
 EL COMPROMISO ES CONTIGO
 2020 - 2024




PRESIDENTE MUNICIPAL
MINERAL DE LA REFORMA
 EL COMPROMISO ES CONTIGO
 2020 - 2024

Cuentas Vigiladas	Concepto	Presupuesto Aprobado	Ampliaciones / Reducciones	Presupuesto Modificado	Comprometido	Devengado	Ejercido	Pagado	Subejercicio
	FONDO GENERAL DE PARTICIPACIONES (FGP)	91,319,085.99	1,177,351.01	92,496,437.00	49,538,526.00	49,538,526.00	49,538,526.00	49,538,526.00	42,957,911.00
1	SERVICIOS PERSONALES	89,226,992.00	2,373,745.00	91,600,737.00	48,933,141.00	48,933,141.00	48,933,141.00	48,933,141.00	42,667,596.00
1.1	REMUNERACIONES AL PERSONAL DE CARÁCTER PERMANENTE	71,494,000.00	4,950,052.93	76,444,052.93	45,430,934.00	45,430,934.00	45,430,934.00	45,430,934.00	31,013,118.93
1.1.3	SUELDOS BASE AL PERSONAL PERMANENTE	71,494,000.00	4,950,052.93	76,444,052.93	45,430,934.00	45,430,934.00	45,430,934.00	45,430,934.00	31,013,118.93
1.2	REMUNERACIONES AL PERSONAL DE CARÁCTER TRANSITORIO	9,938,580.00	-585,506.32	9,353,073.68	449,238.00	449,238.00	449,238.00	449,238.00	8,903,835.68
1.2.2	SUELDOS BASE AL PERSONAL EVENTUAL	9,938,580.00	-585,506.32	9,353,073.68	449,238.00	449,238.00	449,238.00	449,238.00	8,903,835.68
1.3	REMUNERACIONES ADICIONALES Y ESPECIALES	4,774,730.00	-1,019,332.11	3,755,397.89	1,690,279.00	1,690,279.00	1,690,279.00	1,690,279.00	2,065,118.89
1.3.1	PRIMAS POR AÑOS DE SERVICIOS EFECTIVOS PRESTADOS	1,459,200.00	-157,988.61	1,301,211.39	733,760.00	733,760.00	733,760.00	733,760.00	567,451.39
1.3.2	PRIMAS DE VACACIONES, DOMINICAL Y GRATIFICACIÓN DE FIN DE AÑO	3,315,530.00	-1,126,107.09	2,189,422.91	947,607.00	947,607.00	947,607.00	947,607.00	1,241,815.91
1.3.2.1	PRIMA VACACIONAL	1,892,935.00	296,487.91	2,189,422.91	947,607.00	947,607.00	947,607.00	947,607.00	1,241,815.91
1.3.2.2	GRATIFICACION DE FIN DE AÑO	1,422,595.00	-1,422,595.00	0.00	0.00	0.00	0.00	0.00	0.00
1.3.3	HORAS EXTRAORDINARIAS	0.00	264,763.59	264,763.59	8,912.00	8,912.00	8,912.00	8,912.00	255,851.59
1.5	OTRAS PRESTACIONES SOCIALES Y ECONÓMICAS	3,019,682.00	-971,469.50	2,048,212.50	1,362,690.00	1,362,690.00	1,362,690.00	1,362,690.00	685,522.50
1.5.4	PRESTACIONES CONTRACTUALES	3,019,682.00	-971,469.50	2,048,212.50	1,362,690.00	1,362,690.00	1,362,690.00	1,362,690.00	685,522.50
3	SERVICIOS GENERALES	1,224,593.99	-1,222,394.49	2,199.50	0.00	0.00	0.00	0.00	2,199.50
3.2	SERVICIOS DE ARRENDAMIENTO	354,694.00	-354,694.00	0.00	0.00	0.00	0.00	0.00	0.00
3.2.2	ARRENDAMIENTO DE EDIFICIOS	354,694.00	-354,694.00	0.00	0.00	0.00	0.00	0.00	0.00
3.4	SERVICIOS FINANCIEROS, BANCARIOS Y COMERCIALES	2,399.99	-200.49	2,199.50	0.00	0.00	0.00	0.00	2,199.50
3.4.1	SERVICIOS FINANCIEROS Y BANCARIOS	2,399.99	-200.49	2,199.50	0.00	0.00	0.00	0.00	2,199.50
3.9	OTROS SERVICIOS GENERALES	867,500.00	-867,500.00	0.00	0.00	0.00	0.00	0.00	0.00
3.9.9	OTROS SERVICIOS GENERALES	867,500.00	-867,500.00	0.00	0.00	0.00	0.00	0.00	0.00
4	TRANSFERENCIAS, ASIGNACIONES, SUBSIDIOS Y OTRAS AYUDAS	867,500.00	26,000.50	893,500.50	605,385.00	605,385.00	605,385.00	605,385.00	288,115.50
4.4	AYUDAS SOCIALES	867,500.00	26,000.50	893,500.50	605,385.00	605,385.00	605,385.00	605,385.00	288,115.50
4.4.5	AYUDAS SOCIALES A INSTITUCIONES SIN FINES DE LUCRO	867,500.00	26,000.50	893,500.50	605,385.00	605,385.00	605,385.00	605,385.00	288,115.50

	FONDO DE FOMENTO MUNICIPAL (FFM)	35,925,424.01	-325,133.01	35,500,291.00	17,173,661.00	17,173,661.00	17,173,661.00	17,173,661.00	18,326,630.00
1	SERVICIOS PERSONALES	34,687,339.00	-104,210.00	34,583,129.00	17,173,661.00	17,173,661.00	17,173,661.00	17,173,661.00	17,409,468.00
1.1	REMUNERACIONES AL PERSONAL DE CARÁCTER PERMANENTE	22,478,865.80	1,244,973.11	23,723,838.91	16,942,574.00	16,942,574.00	16,942,574.00	16,942,574.00	6,781,264.91
1.1.3	SUELDOS BASE AL PERSONAL PERMANENTE	13,733,907.00	-947,166.00	12,786,741.00	8,480,248.00	8,480,248.00	8,480,248.00	8,480,248.00	4,306,493.00
1.1.3.2	SUELDOS BASE AL PERSONAL PERMANENTE	8,744,958.80	2,193,139.11	10,938,097.91	8,462,326.00	8,462,326.00	8,462,326.00	8,462,326.00	2,474,771.91
1.1.3.2.1	SUELDOS BASE AL PERSONAL PERMANENTE	0.00	0.00	0.00	0.00	0.00	0.00	0.00	0.00
1.1.3.2.2	SUELDOS BASE AL PERSONAL PERMANENTE	0.00	0.00	0.00	0.00	0.00	0.00	0.00	0.00
1.3	REMUNERACIONES ADICIONALES Y ESPECIALES	11,920,442.20	-1,281,907.11	10,638,535.09	25,837.00	25,837.00	25,837.00	25,837.00	10,612,698.09
1.3.1	PRIMAS POR AÑOS DE SERVICIOS EFECTIVOS PRESTADOS	182,400.00	25,051.42	207,451.42	0.00	0.00	0.00	0.00	207,451.42
1.3.2	PRIMAS DE VACACIONES, DOMINICAL Y GRATIFICACIÓN DE FIN DE AÑO	11,546,228.20	-1,145,202.91	10,401,025.29	25,837.00	25,837.00	25,837.00	25,837.00	10,375,188.29
1.3.2.1	PRIMA VACACIONAL	250,772.20	69,404.28	320,176.48	0.00	0.00	0.00	0.00	320,176.48
1.3.2.2	GRATIFICACION DE FIN DE AÑO	11,295,456.00	-1,114,607.69	10,180,848.31	25,837.00	25,837.00	25,837.00	25,837.00	294,338.98
1.3.3	HORAS EXTRAORDINARIAS	197,814.00	167,755.62	365,569.62	0.00	0.00	0.00	0.00	365,569.62
1.5	OTRAS PRESTACIONES SOCIALES Y ECONÓMICAS	288,031.00	-672,760.00	-384,729.00	205,250.00	205,250.00	205,250.00	205,250.00	15,505.00

Código Vfo.005	Concepto	Presupuesto Aprobado	Ampliaciones / Reducciones	Presupuesto Modificado	Comprometido	Devengado	Ejercido	Pagado	Subejercido
1.5.4	PRESTACIONES CONTRACTUALES	288,031.00	-67,276.00	220,755.00	205,250.00	205,250.00	205,250.00	205,250.00	15,505.00
3	SERVICIOS GENERALES	6,000.01	-0.01	6,000.00	0.00	0.00	0.00	0.00	6,000.00
3.4	SERVICIOS FINANCIEROS, BANCARIOS Y COMERCIALES	6,000.01	-0.01	6,000.00	0.00	0.00	0.00	0.00	6,000.00
3.4.1	SERVICIOS FINANCIEROS Y BANCARIOS	6,000.01	-0.01	6,000.00	0.00	0.00	0.00	0.00	6,000.00
4	TRANSFERENCIAS, ASIGNACIONES, SUBSIDIOS Y OTRAS AYUDAS	1,132,085.00	-220,923.00	911,162.00	0.00	0.00	0.00	0.00	911,162.00
4.4	AYUDAS SOCIALES	1,132,085.00	-220,923.00	911,162.00	0.00	0.00	0.00	0.00	911,162.00
4.4.1	AYUDAS SOCIALES A PERSONAS	1,132,085.00	-220,923.00	911,162.00	0.00	0.00	0.00	0.00	911,162.00
FONDO DE FISCALIZACION Y RECAUDACION (FOFVR)		4,989,265.00	218,471.00	5,207,736.00	3,443,751.74	3,443,751.74	3,443,751.74	3,443,751.74	1,763,984.26
2	MATERIALES Y SUMINISTROS	2,800,000.00	-16,288.15	2,783,711.85	1,815,606.14	1,815,606.14	1,815,606.14	1,815,606.14	968,105.71
2.1	MATERIALES DE ADMINISTRACIÓN, EMISIÓN DE DOCUMENTOS Y ARTÍCULOS OFICIALES	1,700,000.00	-20,000.00	1,680,000.00	1,048,629.95	1,048,629.95	1,048,629.95	1,048,629.95	631,370.05
2.1.1	MATERIALES, ÚTILES Y EQUIPOS MENORES DE OFICINA	1,000,000.00	7,484.75	1,007,484.75	1,000,356.32	1,000,356.32	1,000,356.32	1,000,356.32	7,128.43
2.1.2	MATERIALES Y ÚTILES DE IMPRESIÓN Y REPRODUCCIÓN	0.00	92,515.25	92,515.25	0.00	0.00	0.00	0.00	92,515.25
2.1.4	MATERIALES, ÚTILES Y EQUIPOS MENORES DE TECNOLOGÍAS DE LA INFORMACIÓN Y COMUNICACIONES	300,000.00	0.00	300,000.00	48,273.63	48,273.63	48,273.63	48,273.63	251,726.37
2.1.6	MATERIAL DE LIMPIEZA	400,000.00	-120,000.00	280,000.00	0.00	0.00	0.00	0.00	280,000.00
2.6	COMBUSTIBLES, LUBRICANTES Y ADITIVOS	800,000.00	-33,023.81	766,976.19	766,976.19	766,976.19	766,976.19	766,976.19	0.00
2.6.1	COMBUSTIBLES, LUBRICANTES Y ADITIVOS	800,000.00	-33,023.81	766,976.19	766,976.19	766,976.19	766,976.19	766,976.19	0.00
2.9	HERRAMIENTAS, REFACCIONES Y ACCESORIOS MENORES	300,000.00	36,735.66	336,735.66	0.00	0.00	0.00	0.00	336,735.66
2.9.1	HERRAMIENTAS MENORES	300,000.00	36,735.66	336,735.66	0.00	0.00	0.00	0.00	336,735.66
3	SERVICIOS GENERALES	1,543,800.00	97,816.15	1,641,616.15	1,217,505.60	1,217,505.60	1,217,505.60	1,217,505.60	424,110.55
3.2	SERVICIOS DE ARRENDAMIENTO	250,000.00	-136,735.66	113,264.34	113,264.34	113,264.34	113,264.34	113,264.34	0.00
3.2.3	ARRENDAMIENTO DE MOBILIARIO Y EQUIPO DE ADMINISTRACIÓN, EDUCACIONAL Y RECREATIVO	250,000.00	-136,735.66	113,264.34	113,264.34	113,264.34	113,264.34	113,264.34	0.00
3.4	SERVICIOS FINANCIEROS, BANCARIOS Y COMERCIALES	1,800.00	-1,800.00	0.00	0.00	0.00	0.00	0.00	0.00
3.4.1	SERVICIOS FINANCIEROS Y BANCARIOS	1,800.00	-1,800.00	0.00	0.00	0.00	0.00	0.00	0.00
3.5	SERVICIOS DE INSTALACIÓN, REPARACIÓN, MANTENIMIENTO Y CONSERVACIÓN	500,000.00	51,439.81	551,439.81	498,369.05	498,369.05	498,369.05	498,369.05	53,070.76
3.5.3	REPARACIÓN Y MANTENIMIENTO DE EQUIPO DE TRANSPORTE	500,000.00	51,439.81	551,439.81	498,369.05	498,369.05	498,369.05	498,369.05	53,070.76
3.6	SERVICIOS DE COMUNICACIÓN SOCIAL Y PUBLICIDAD	792,000.00	181,528.00	973,528.00	602,488.21	602,488.21	602,488.21	602,488.21	371,039.79
3.6.1	DIFUSIÓN POR RADIO, TELEVISIÓN Y OTROS MEDIOS DE MENSAJES SOB	792,000.00	181,528.00	973,528.00	602,488.21	602,488.21	602,488.21	602,488.21	371,039.79
3.6.2	REPROGRAMA Y ACTIVID. GUBERNAMENTALES	0.00	0.00	0.00	0.00	0.00	0.00	0.00	0.00
3.9	OTROS SERVICIOS GENERALES	0.00	3,384.00	3,384.00	3,384.00	3,384.00	3,384.00	3,384.00	0.00
3.9.1	OTROS SERVICIOS GENERALES	0.00	3,384.00	3,384.00	3,384.00	3,384.00	3,384.00	3,384.00	0.00
4	AYUDAS SOCIALES	645,465.00	136,943.00	782,408.00	410,640.00	410,640.00	410,640.00	410,640.00	371,768.00
4.4.1	AYUDAS SOCIALES A PERSONAS	645,465.00	136,943.00	782,408.00	410,640.00	410,640.00	410,640.00	410,640.00	371,768.00


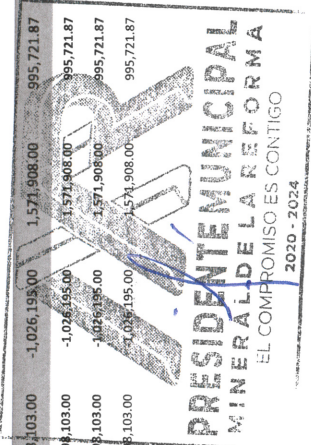
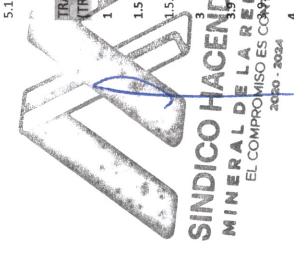
Concepto	Presupuesto Aprobado	Ampliaciones / Reducciones	Presupuesto Modificado	Comprometido	Devengado	Ejercido	Pagado	Subejercido
PARTICIPACIÓN POR LA RECAUDACIÓN OBTENIDA DE IMPUESTO SOBRE LA RENTA ENTERADO A LA FEDERACIÓN (ISR)	12,770,000.00	15,850,000.00	28,620,000.00	14,736,198.97	14,736,198.97	14,736,198.97	14,736,198.97	13,883,801.03
1	SERVICIOS PERSONALES	11,220,545.86	14,515,054.14	25,735,600.00	13,227,193.00	13,227,193.00	13,227,193.00	12,506,407.00
1.1	REMUNERACIONES AL PERSONAL DE CARÁCTER PERMANENTE	0.00	13,766,746.22	13,766,746.22	12,152,218.00	12,152,218.00	12,152,218.00	1,616,528.22
1.1.3	SUELDOS BASE AL PERSONAL PERMANENTE	0.00	13,766,746.22	13,766,746.22	12,152,218.00	12,152,218.00	12,152,218.00	1,616,528.22
1.3	REMUNERACIONES ADICIONALES Y ESPECIALES	11,220,545.86	92,727.92	11,313,273.78	769,075.00	769,075.00	769,075.00	10,875,198.78



SECRETARÍA DE TESORERÍA
MINERAL DE LA RANCHA
EL COMPROMISO ES CONTIGO
2020 - 2024

SECRETARÍA MUNICIPAL
MINERAL DE LA RANCHA
EL COMPROMISO ES CONTIGO
2020 - 2024

Concepto	Presupuesto Aprobado	Ampliaciones / Reducciones	Presupuesto Modificado	Comprometido	Devengado	Ejercido	Pagado	Subejercicio
1.3.1 PRIMAS POR AÑOS DE SERVICIOS EFECTIVOS PRESTADOS	0.00	389,491.42	389,491.42	365,470.00	365,470.00	365,470.00	365,470.00	24,021.42
1.3.2 PRIMAS DE VACACIONES, DOMINICAL Y GRATIFICACIÓN DE FIN DE AÑO	11,220,545.86	10,536.12	11,231,083.98	398,239.00	398,239.00	398,239.00	398,239.00	10,832,844.98
1.3.2.1 PRIMA VACACIONAL	0.00	495,483.98	495,483.98	398,239.00	398,239.00	398,239.00	398,239.00	97,244.98
1.3.2.2 GRATIFICACIÓN DE FIN DE AÑO	11,220,545.86	-484,945.86	10,735,600.00	0.00	0.00	0.00	0.00	10,735,600.00
1.3.3 HORAS EXTRAORDINARIAS	0.00	23,698.38	23,698.38	5,366.00	5,366.00	5,366.00	5,366.00	18,332.38
1.5 OTRAS PRESTACIONES SOCIALES Y ECONÓMICAS	0.00	322,580.00	322,580.00	305,900.00	305,900.00	305,900.00	305,900.00	16,680.00
1.5.4 PRESTACIONES CONTRACTUALES	0.00	322,580.00	322,580.00	305,900.00	305,900.00	305,900.00	305,900.00	16,680.00
3 SERVICIOS GENERALES	1,549,454.14	1,334,945.86	2,884,400.00	1,509,005.97	1,509,005.97	1,509,005.97	1,509,005.97	1,375,394.03
3.3 SERVICIOS PROFESIONALES, CIENTÍFICOS, TÉCNICOS Y OTROS SERVICIOS	465,054.14	1,334,945.86	1,800,000.00	1,159,005.97	1,159,005.97	1,159,005.97	1,159,005.97	640,994.03
3.3.9 SERVICIOS PROFESIONALES, CIENTÍFICOS Y TÉCNICOS INTEGRALES	465,054.14	1,334,945.86	1,800,000.00	1,159,005.97	1,159,005.97	1,159,005.97	1,159,005.97	640,994.03
3.4 SERVICIOS FINANCIEROS, BANCARIOS Y COMERCIALES	2,160.00	-2,160.00	0.00	0.00	0.00	0.00	0.00	0.00
3.4.1 SERVICIOS FINANCIEROS Y BANCARIOS	2,160.00	-2,160.00	0.00	0.00	0.00	0.00	0.00	0.00
3.8 SERVICIOS ORIGINALES	1,082,240.00	2,160.00	1,084,400.00	350,000.00	350,000.00	350,000.00	350,000.00	734,400.00
3.8.2 GASTOS DE ORDEN SOCIAL Y CULTURAL	1,082,240.00	2,160.00	1,084,400.00	350,000.00	350,000.00	350,000.00	350,000.00	734,400.00
FONDO DE ESTABILIZACIÓN DE LOS INGRESOS DE LAS ENTIDADES FEDERATIVAS (FEIF)	0.00	393,691.58	393,691.58	0.00	0.00	0.00	0.00	393,691.58
2 MATERIALES Y SUMINISTROS	0.00	353,691.58	353,691.58	0.00	0.00	0.00	0.00	353,691.58
2.1 MATERIALES DE ADMINISTRACIÓN, EMISIÓN DE DOCUMENTOS Y ARTÍCULOS OFICIALES	0.00	353,691.58	353,691.58	0.00	0.00	0.00	0.00	353,691.58
2.1.1 MATERIALES, ÚTILES Y EQUIPOS MENORES DE ORIGINA	0.00	353,691.58	353,691.58	0.00	0.00	0.00	0.00	353,691.58
2.1.4 MATERIALES, ÚTILES Y EQUIPOS MENORES DE TECNOLOGÍAS DE LA INFORMACIÓN Y COMUNICACIONES	0.00	0.00	0.00	0.00	0.00	0.00	0.00	0.00
5 BIENES MUEBLES, INMUEBLES E INTANGIBLES	0.00	40,000.00	40,000.00	0.00	0.00	0.00	0.00	40,000.00
5.1 MOBILIARIO Y EQUIPO DE ADMINISTRACIÓN	0.00	40,000.00	40,000.00	0.00	0.00	0.00	0.00	40,000.00
5.1.1 MUEBLES DE OFICINA Y ESTANTERÍA	0.00	40,000.00	40,000.00	0.00	0.00	0.00	0.00	40,000.00
TRANSFERENCIAS DE RECURSOS ESTATALES EXTRAORDINARIOS (TREE)	0.00	8,000,000.00	8,000,000.00	352,170.00	352,170.00	352,170.00	352,170.00	7,647,830.00
1 SERVICIOS PERSONALES	0.00	1,000,000.00	1,000,000.00	0.00	0.00	0.00	0.00	1,000,000.00
1.5 OTRAS PRESTACIONES SOCIALES Y ECONÓMICAS	0.00	1,000,000.00	1,000,000.00	0.00	0.00	0.00	0.00	1,000,000.00
1.5.2 INDEMNIZACIONES	0.00	1,000,000.00	1,000,000.00	0.00	0.00	0.00	0.00	1,000,000.00
3 SERVICIOS GENERALES	0.00	5,000,000.00	5,000,000.00	0.00	0.00	0.00	0.00	5,000,000.00
3.3 OTROS SERVICIOS GENERALES	0.00	5,000,000.00	5,000,000.00	0.00	0.00	0.00	0.00	5,000,000.00
3.3.3 SENTENCIAS Y RESOLUCIONES POR AUTORIDAD COMPETENTE	0.00	5,000,000.00	5,000,000.00	0.00	0.00	0.00	0.00	5,000,000.00
4 TRANSFERENCIAS, ASIGNACIONES, SUBSIDIOS Y OTRAS AYUDAS	0.00	2,000,000.00	2,000,000.00	352,170.00	352,170.00	352,170.00	352,170.00	1,647,830.00
4.4 AYUDAS SOCIALES	0.00	2,000,000.00	2,000,000.00	352,170.00	352,170.00	352,170.00	352,170.00	1,647,830.00
4.4.1 AYUDAS SOCIALES A PERSONAS	0.00	2,000,000.00	2,000,000.00	352,170.00	352,170.00	352,170.00	352,170.00	1,647,830.00



[Handwritten signature]

Capítulo y/código	Concepto	Presupuesto Aprobado	Ampliaciones / Reducciones	Presupuesto Modificado	Comprometido	Devengado	Ejercido	Pagado	Subejercido
-------------------	----------	----------------------	----------------------------	------------------------	--------------	-----------	----------	--------	-------------

INSENSITIVO A LA VENTA DE DIESEL Y GASOLINA (IPES GASOLINAS)									
2	MATERIALES Y SUMINISTROS	5,373,281.00	-383,008.00	4,990,273.00	2,629,300.73	2,629,300.73	2,629,300.73	2,629,300.73	2,360,972.27
2.6	COMBUSTIBLES, LUBRICANTES Y ADITIVOS	5,373,281.00	-383,008.00	4,990,273.00	2,629,300.73	2,629,300.73	2,629,300.73	2,629,300.73	2,360,972.27
2.6.1	COMBUSTIBLES, LUBRICANTES Y ADITIVOS	5,373,281.00	-383,008.00	4,990,273.00	2,629,300.73	2,629,300.73	2,629,300.73	2,629,300.73	2,360,972.27

IMPUESTO SOBRE AUTOMOVILES NUEVOS (ISAN)									
2	MATERIALES Y SUMINISTROS	969,378.91	-514,473.91	454,905.00	230,944.72	230,944.72	230,944.72	230,944.72	223,960.28
2.1	MATERIALES DE ADMINISTRACIÓN, EMISIÓN DE DOCUMENTOS Y ARTICULOS OFICIALES	792,989.00	-426,278.96	366,710.04	206,406.51	206,406.51	206,406.51	206,406.51	160,303.53
2.1.1	MATERIALES, ÚTILES Y EQUIPOS MENORES DE OFICINA	555,189.00	-277,594.50	277,594.50	206,406.51	206,406.51	206,406.51	206,406.51	71,187.99
2.1.4	MATERIALES ÚTILES EQUIPOS MENORES DE TECNOLOGÍAS DE LA INFORMACIÓN Y COMUNICACIONES	348,189.00	-174,094.50	174,094.50	169,242.71	169,242.71	169,242.71	169,242.71	4,851.79
2.1.6	MATERIAL DE LIMPIEZA	107,000.00	-53,500.00	53,500.00	21,600.32	21,600.32	21,600.32	21,600.32	31,899.68
2.4	MATERIALES Y ARTICULOS DE CONSTRUCCIÓN Y DE REPARACIÓN	100,000.00	-50,000.00	50,000.00	15,563.48	15,563.48	15,563.48	15,563.48	34,436.52
2.4.6	MATERIAL ELÉCTRICO Y ELECTRÓNICO	237,800.00	-148,684.46	89,115.54	0.00	0.00	0.00	0.00	89,115.54
3	SERVICIOS GENERALES	237,800.00	-148,684.46	89,115.54	0.00	0.00	0.00	0.00	89,115.54
3.5	SERVICIOS DE INSTALACIÓN, REPARACIÓN, MANTENIMIENTO Y CONSERVACIÓN	176,389.91	-88,194.95	88,194.96	24,538.21	24,538.21	24,538.21	24,538.21	63,656.75
3.5.1	CONSERVACIÓN Y MANTENIMIENTO MENOR DE INMUEBLES	90,000.00	-45,000.00	45,000.00	22,277.91	22,277.91	22,277.91	22,277.91	22,722.09
3.9	OTROS SERVICIOS GENERALES	90,000.00	-45,000.00	45,000.00	22,277.91	22,277.91	22,277.91	22,277.91	22,722.09
3.9.9	OTROS SERVICIOS GENERALES	86,389.91	-43,194.95	43,194.96	2,260.30	2,260.30	2,260.30	2,260.30	40,934.66
		86,389.91	-43,194.95	43,194.96	2,260.30	2,260.30	2,260.30	2,260.30	40,934.66

COMPENSACION AL IMPUESTO SOBRE AUTOMOVILES NUEVOS (CISAN)									
2	MATERIALES Y SUMINISTROS	190,595.01	11,558.99	202,154.00	82,369.31	82,369.31	82,369.31	82,369.31	119,784.69
2.1	MATERIALES DE ADMINISTRACIÓN, EMISIÓN DE DOCUMENTOS Y ARTICULOS OFICIALES	190,595.01	11,558.99	202,154.00	82,369.31	82,369.31	82,369.31	82,369.31	119,784.69
2.1.1	MATERIALES, ÚTILES Y EQUIPOS MENORES DE OFICINA	120,000.00	11,558.99	131,558.99	52,699.11	52,699.11	52,699.11	52,699.11	78,859.88
2.1.3	EQUIPOS MENORES DE TECNOLOGÍAS DE LA INFORMACIÓN Y COMUNICACIONES	70,595.01	0.00	70,595.01	29,670.20	29,670.20	29,670.20	29,670.20	40,924.81

FONDO DE APORTACIONES PARA LA INFRAESTRUCTURA SOCIAL Y MUNICIPAL (PAISM)									
6	INVERSIÓN PÚBLICA	15,044,128.00	-165,141.00	14,878,987.00	0.00	0.00	0.00	0.00	14,878,987.00
6.1	CONSTRUCCIÓN DE OBRAS PARA EL ABASTECIMIENTO DE AGUA, PETRÓLEO, GAS, ELECTRICIDAD Y TELECOMUNICACION	15,044,128.00	-165,141.00	14,878,987.00	0.00	0.00	0.00	0.00	14,878,987.00
6.1.3	CONSTRUCCIÓN DE OBRAS PARA EL ABASTECIMIENTO DE AGUA, PETRÓLEO, GAS, ELECTRICIDAD Y TELECOMUNICACION	3,500,000.00	0.00	3,500,000.00	0.00	0.00	0.00	0.00	3,500,000.00
6.1.4	DIVISION DE TERRENOS Y CONSTRUCCIÓN DE OBRAS DE URBANIZACION	1,500,000.00	0.00	1,500,000.00	0.00	0.00	0.00	0.00	1,500,000.00
6.1.5	CONSTRUCCIÓN DE VIAS DE COMUNICACION	7,544,128.00	-165,141.00	7,378,987.00	0.00	0.00	0.00	0.00	7,378,987.00
		2,500,000.00	0.00	2,500,000.00	0.00	0.00	0.00	0.00	2,500,000.00


FONDO DE APORTACIONES PARA EL FORTALECIMIENTO MUNICIPAL (FORTAMUN)									
1	SERVICIOS PERSONALES	107,672,325.60	-1,304,854.60	106,367,471.00	62,830,661.69	62,830,661.69	62,784,111.69	62,784,111.69	43,536,809.31
1.1	REMUNERACIONES AL PERSONAL DE CARÁCTER PERMANENTE	36,955,269.14	-183,625.90	36,821,643.24	19,338,181.31	19,338,181.31	19,291,631.31	19,291,631.31	17,483,461.93
1.1.3	SUELDOS BASE AL PERSONAL PERMANENTE	28,323,664.80	-444,454.41	27,879,210.39	17,699,676.00	17,699,676.00	17,699,676.00	17,699,676.00	10,179,533.99
		28,323,664.80	-444,454.41	27,879,210.39	17,699,676.00	17,699,676.00	17,699,676.00	17,699,676.00	10,179,533.99

SINDICO HACENDARIO MUNICIPAL (PAISM)
MINERAL DE LA REFORMA
 EL COMPROMISO ES CONTIGO
 2020 - 2024

SECRETARÍA DE TESORERÍA MUNICIPAL DE LA REFORMA
 EL COMPROMISO ES CONTIGO
 2020 - 2024

PRESIDENTE MUNICIPAL GENERAL DE LA REFORMA
 EL COMPROMISO ES CONTIGO

Código VPC	Concepto	Presupuesto Aprobado	Ampliaciones / Reducciones	Presupuesto Modificado	Comprometido	Devengado	Ejercido	Pagado	Subejercido
1.3	REMUNERACIONES ADICIONALES Y ESPECIALES	7,131,604.34	-863,571.09	6,268,033.25	247,438.00	247,438.00	247,438.00	247,438.00	6,020,595.25
1.3.2	PRIMAS DE VACACIONES, DOMINICAL Y GRATIFICACIÓN DE FIN DE AÑO	7,131,604.34	-863,571.09	6,268,033.25	247,438.00	247,438.00	247,438.00	247,438.00	6,020,595.25
1.3.2.1	PRIMA VACACIONAL	1,128,270.77	-666,333.42	461,937.35	247,438.00	247,438.00	247,438.00	247,438.00	214,499.35
1.3.2.2	GRATIFICACIÓN DE FIN DE AÑO	6,003,333.57	-197,237.67	5,806,095.90	0.00	0.00	0.00	0.00	5,806,095.90
1.4	SEGURIDAD SOCIAL	1,000,000.00	200,000.00	1,200,000.00	1,109,843.31	1,109,843.31	1,109,843.31	1,109,843.31	90,156.69
1.4.1	APORTACIONES DE SEGURIDAD SOCIAL	1,000,000.00	200,000.00	1,200,000.00	1,109,843.31	1,109,843.31	1,109,843.31	1,109,843.31	90,156.69
1.5	OTRAS PRESTACIONES SOCIALES Y ECONÓMICAS	500,000.00	974,400.00	1,474,400.00	281,224.00	281,224.00	234,674.00	234,674.00	1,193,726.00
1.5.2	INDEMNIZACIONES	500,000.00	0.00	500,000.00	0.00	0.00	0.00	0.00	500,000.00
1.5.9	OTRAS PRESTACIONES SOCIALES Y ECONÓMICAS	0.00	974,400.00	974,400.00	281,224.00	281,224.00	234,674.00	234,674.00	693,726.00
2	MATERIALES Y SUMINISTROS	9,245,026.00	1,172,071.43	10,417,097.43	5,695,074.92	5,695,074.92	5,695,074.92	5,695,074.92	4,722,022.51
2.1	MATERIALES DE ADMINISTRACIÓN, EMISIÓN DE DOCUMENTOS Y ARTÍCULOS OFICIALES	690,000.00	-245,600.00	384,400.00	80,240.70	80,240.70	80,240.70	80,240.70	304,159.30
2.1.1	MATERIALES, ÚTILES Y EQUIPOS MENORES DE OFICINA	310,000.00	-175,000.00	135,000.00	32,860.94	32,860.94	32,860.94	32,860.94	102,139.06
2.1.2	MATERIALES Y ÚTILES DE IMPRESIÓN Y REPRODUCCIÓN	200,000.00	-70,600.00	129,400.00	22,253.24	22,253.24	22,253.24	22,253.24	107,146.76
2.1.4	MATERIALES, ÚTILES Y EQUIPOS MENORES DE TECNOLOGÍAS DE LA INFORMACIÓN Y COMUNICACIONES	120,000.00	0.00	120,000.00	25,126.52	25,126.52	25,126.52	25,126.52	94,873.48
2.6	COMBUSTIBLES, LUBRICANTES Y ADITIVOS	7,210,626.00	1,447,071.43	8,657,697.43	5,570,476.22	5,570,476.22	5,570,476.22	5,570,476.22	3,087,221.21
2.6.1	COMBUSTIBLES, LUBRICANTES Y ADITIVOS	7,210,626.00	1,447,071.43	8,657,697.43	5,570,476.22	5,570,476.22	5,570,476.22	5,570,476.22	3,087,221.21
2.7	VESTUARIO, BLANCOS, PRENDAS DE PROTECCIÓN Y ARTÍCULOS DEPORTIVOS	904,400.00	370,600.00	1,275,000.00	18,000.00	18,000.00	18,000.00	18,000.00	1,257,000.00
2.7.1	VESTUARIO Y UNIFORMES	904,400.00	370,600.00	1,275,000.00	18,000.00	18,000.00	18,000.00	18,000.00	1,257,000.00
2.8	MATERIALES Y SUMINISTROS PARA SEGURIDAD	500,000.00	-400,000.00	100,000.00	26,358.00	26,358.00	26,358.00	26,358.00	73,642.00
2.8.2	MATERIALES DE SEGURIDAD PÚBLICA	500,000.00	-400,000.00	100,000.00	26,358.00	26,358.00	26,358.00	26,358.00	73,642.00
3	SERVICIOS GENERALES	55,789,945.46	-2,986,215.13	52,803,730.33	37,033,108.26	37,033,108.26	37,033,108.26	37,033,108.26	15,770,622.07
3.1	SERVICIOS BÁSICOS	30,000,000.00	-4,374,400.00	25,625,600.00	19,227,475.22	19,227,475.22	19,227,475.22	19,227,475.22	6,398,124.78
3.1.1	ENERGÍA ELÉCTRICA	30,000,000.00	-4,374,400.00	25,625,600.00	19,227,475.22	19,227,475.22	19,227,475.22	19,227,475.22	6,398,124.78
3.2	SERVICIOS DE ARRENDAMIENTO	2,150,000.00	6,148,838.00	8,298,838.00	4,580,162.13	4,580,162.13	4,580,162.13	4,580,162.13	3,718,675.87
3.2.3	ARRENDAMIENTO DE MOBILIARIO Y EQUIPO DE ADMINISTRACIÓN, EDUCACIONAL Y RECREATIVO	150,000.00	-90,000.00	60,000.00	9,762.13	9,762.13	9,762.13	9,762.13	50,237.87
3.2.6	ARRENDAMIENTO DE EQUIPO DE TRANSPORTE	2,000,000.00	6,238,838.00	8,238,838.00	4,570,400.00	4,570,400.00	4,570,400.00	4,570,400.00	3,668,438.00
3.3	SERVICIOS PROFESIONALES, CIENTÍFICOS, TÉCNICOS Y OTROS	1,034,945.86	-600,000.00	434,945.86	508,900.00	508,900.00	508,900.00	508,900.00	-73,954.14
3.3.3	SERVICIOS DE CONSULTORÍA ADMINISTRATIVA, PROCESOS, TÉCNICA Y EN TECNOLOGÍAS DE LA INFORMACIÓN	0.00	0.00	0.00	508,900.00	508,900.00	508,900.00	508,900.00	-508,900.00
3.3.4	SERVICIOS DE CAPACITACIÓN	800,000.00	-500,000.00	300,000.00	0.00	0.00	0.00	0.00	300,000.00
3.3.9	SERVICIOS PROFESIONALES, CIENTÍFICOS Y TÉCNICOS INTEGRALES	234,945.86	-100,000.00	134,945.86	0.00	0.00	0.00	0.00	134,945.86
3.4	SERVICIOS FINANCIEROS, BANCARIOS Y COMERCIALES	4,999.60	-4,999.60	0.00	0.00	0.00	0.00	0.00	0.00
3.5	SERVICIOS DE INSTALACIÓN, REPARACIÓN, MANTENIMIENTO Y CONSERVACIÓN	18,100,000.00	-3,600,203.71	14,499,796.29	9,364,793.74	9,364,793.74	9,364,793.74	9,364,793.74	5,135,002.55
3.5.1	CONSERVACIÓN Y MANTENIMIENTO MENOR DE INMUEBLES	5,000,000.00	-2,000,000.00	3,000,000.00	2,192,495.50	2,192,495.50	2,192,495.50	2,192,495.50	807,504.50
3.5.5	REPARACIÓN Y MANTENIMIENTO DE EQUIPO DE TRANSPORTE	1,100,000.00	1,395,796.29	2,495,796.29	1,229,028.26	1,229,028.26	1,229,028.26	1,229,028.26	1,270,768.03
3.5.8	SERVICIOS DE LIMPIEZA Y MANEJO DE DESECHOS	12,000,000.00	-3,100,000.00	8,900,000.00	5,943,269.98	5,943,269.98	5,943,269.98	5,943,269.98	3,056,730.02
3.9	OTROS SERVICIOS GENERALES	4,500,000.00	-554,449.82	3,944,550.18	3,351,777.17	3,351,777.17	3,351,777.17	3,351,777.17	592,773.01
3.9.2	IMPUESTOS Y DEBERES	500,000.00	-400,000.00	100,000.00	57,226.99	57,226.99	57,226.99	57,226.99	42,773.01
3.9.9	SECRETARÍA DE TESORERÍA	4,000,000.00	-154,449.82	3,844,550.18	3,294,550.18	3,294,550.18	3,294,550.18	3,294,550.18	550,000.00
5	DEBERES FINANCIEROS, BANCARIOS Y COMERCIALES	1,050,000.00	-175,000.00	875,000.00	0.00	0.00	0.00	0.00	875,000.00



Capítulo y/o Cód	Concepto	Presupuesto Aprobado	Ampliaciones / Reducciones	Presupuesto Modificado	Comprometido	Devergado	Ejercido	Pagado	Subejercido
5.1	MOBILIARIO Y EQUIPO DE ADMINISTRACIÓN	400,000.00	-400,000.00	0.00	0.00	0.00	0.00	0.00	0.00
5.1.1	MUEBLES DE OFICINA Y ESTANTERÍA	200,000.00	-200,000.00	0.00	0.00	0.00	0.00	0.00	0.00
5.1.5	EQUIPO DE CÓMPUTO Y DE TECNOLOGÍAS DE LA INFORMACIÓN	200,000.00	-200,000.00	0.00	0.00	0.00	0.00	0.00	0.00
5.2	MOBILIARIO Y EQUIPO EDUCACIONAL Y RECREATIVO	650,000.00	-650,000.00	0.00	0.00	0.00	0.00	0.00	0.00
5.2.3	CÁMARAS FOTOGRAFICAS Y DE VIDEO	250,000.00	-250,000.00	0.00	0.00	0.00	0.00	0.00	0.00
5.2.9	OTRO MOBILIARIO Y EQUIPO EDUCACIONAL Y RECREATIVO	400,000.00	-400,000.00	0.00	0.00	0.00	0.00	0.00	0.00
5.4	VEHICULOS Y EQUIPO TERRESTRE	0.00	875,000.00	875,000.00	0.00	0.00	0.00	0.00	875,000.00
5.4.1	VEHICULOS Y EQUIPO TERRESTRE	0.00	875,000.00	875,000.00	0.00	0.00	0.00	0.00	875,000.00
6	INVERSIÓN PÚBLICA	4,632,085.00	817,915.00	5,450,000.00	764,297.20	764,297.20	764,297.20	764,297.20	4,685,702.80
6.1	OBRA PÚBLICA EN BIENES DE DOMINIO PÚBLICO	4,632,085.00	817,915.00	5,450,000.00	764,297.20	764,297.20	764,297.20	764,297.20	4,685,702.80
6.1.5	CONSTRUCCIÓN DE VÍAS DE COMUNICACIÓN EN PROCESO	3,632,085.00	367,915.00	4,000,000.00	0.00	0.00	0.00	0.00	4,000,000.00
6.1.9	TRABAOS DE ACABADOS EN EDIFICACIONES Y OTROS TRABAJOS ESPECIALIZADOS	1,000,000.00	450,000.00	1,450,000.00	764,297.20	764,297.20	764,297.20	764,297.20	685,702.80
TOTAL		424,689,787.52	55,132,856.68	479,822,644.20	266,158,005.13	266,158,005.13	266,111,455.13	266,111,455.13	213,664,639.07

L.C. ALMA LAURO CORTÉS LÓPEZ
TESORERA MUNICIPAL
SECRETARÍA DE TESORELA
MINERAL DE LA REFORMA
EL COMPROMISO ES CONTIGO
2020 - 2024

LIC. MARÍA ORTEGA MARTÍNEZ
CONTADOR MUNICIPAL
MINERAL DE LA REFORMA
EL COMPROMISO ES CONTIGO
2020 - 2024

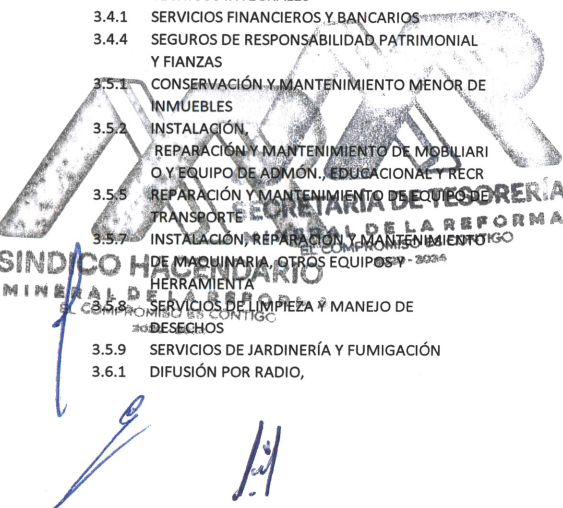
MUNICIPIO DE MINERAL DE LA REFORMA, HGO.

ESTADO ANALITICO DEL EJERCICIO DEL PRESUPUESTO DE EGRESOS
DEL 01 DE ENERO AL 30 DE SEPTIEMBRE DE 2021

Número	Nombre	Aprobado	Modificado	Comprometido	Devengado	Ejercido	Pagado	Precompromisos
1.1.1	DIETAS	13,733,907.00	13,733,907.00	8,480,248.00	8,480,248.00	8,480,248.00	8,480,248.00	8,480,248.00
1.1.3	SUELDOS BASE AL PERSONAL PERMANENTE	135,372,873.60	138,317,182.40	92,890,218.00	92,890,218.00	92,890,218.00	92,890,218.00	92,890,218.00
1.2.2	SUELDOS BASE AL PERSONAL EVENTUAL	20,447,086.80	22,702,099.77	12,881,136.00	12,881,136.00	12,881,136.00	12,881,136.00	12,881,136.00
1.3.1	PRIMAS POR AÑOS DE SERVICIOS EFECTIVOS PRESTADOS	2,188,800.00	2,263,564.23	1,464,640.00	1,464,640.00	1,464,640.00	1,464,640.00	1,464,640.00
1.3.2.1	PRIMA VACACIONAL	4,198,420.97	3,742,475.42	1,855,072.00	1,855,072.00	1,855,072.00	1,855,072.00	1,855,072.00
1.3.2.2	GRATIFICACION DE FIN DE AÑO	33,053,747.63	33,676,142.85	0.00	0.00	0.00	0.00	0.00
1.3.3	HORAS EXTRAORDINARIAS	191,814.00	400,000.00	46,014.00	46,014.00	46,014.00	46,014.00	46,014.00
1.4.1	APORTACIONES DE SEGURIDAD SOCIAL	1,000,000.00	1,200,000.00	1,109,843.31	1,109,843.31	1,109,843.31	1,109,843.31	1,109,843.31
1.5.2	INDEMNIZACIONES	4,500,000.00	3,993,126.54	2,258,119.54	2,258,119.54	2,258,119.54	2,258,119.54	2,258,119.54
1.5.4	PRESTACIONES CONTRACTUALES	4,171,710.00	4,207,600.00	2,153,990.00	2,153,990.00	2,153,990.00	2,153,990.00	2,153,990.00
1.5.9	OTRAS PRESTACIONES SOCIALES Y ECONÓMICAS	0.00	974,400.00	281,224.00	281,224.00	234,674.00	234,674.00	281,224.00
2.1.1	MATERIALES, ÚTILES Y EQUIPOS MENORES DE OFICINA	3,969,875.00	3,851,701.65	3,110,870.45	3,110,870.45	3,110,870.45	3,110,870.45	3,110,870.45
2.1.2	MATERIALES Y ÚTILES DE IMPRESIÓN Y REPRODUCCIÓN	2,578,065.00	2,986,412.67	2,053,664.07	2,053,664.07	2,053,664.07	2,053,664.07	2,053,664.07
2.1.4	MATERIALES, ÚTILES Y EQUIPOS MENORES DE TECNOLOGÍAS DE LA INFORMACIÓN Y COMUNICACIONES	1,136,414.01	1,100,914.01	580,835.82	580,835.82	580,835.82	580,835.82	580,835.82
2.1.5	MATERIAL IMPRESO E INFORMACIÓN DIGITAL	0.00	102,544.34	0.00	0.00	0.00	0.00	0.00
2.1.6	MATERIAL DE LIMPIEZA	1,290,690.00	1,693,690.00	387,610.73	387,610.73	387,610.73	387,610.73	387,610.73
2.2.1	PRODUCTOS ALIMENTICIOS PARA PERSONAS	1,807,892.00	3,807,612.00	2,669,382.13	2,669,382.13	2,669,382.13	2,669,382.13	2,669,382.13
2.4.6	MATERIAL ELÉCTRICO Y ELECTRÓNICO	7,237,800.00	1,203,216.54	121,282.40	121,282.40	121,282.40	121,282.40	121,282.40
2.4.7	ARTÍCULOS METÁLICOS PARA LA CONSTRUCCIÓN	0.00	1,199,996.80	1,199,996.80	1,199,996.80	1,199,996.80	1,199,996.80	1,199,996.80
2.4.9	OTROS MATERIALES Y ARTÍCULOS DE CONSTRUCCIÓN Y REPARACIÓN	251,787.00	2,101,000.00	49,610.06	49,610.06	49,610.06	49,610.06	49,610.06
2.5.3	MEDICINAS Y PRODUCTOS FARMACÉUTICOS	1,510,000.00	2,377,644.28	1,354,086.34	1,354,086.34	1,354,086.34	1,354,086.34	1,354,086.34
2.6.1	COMBUSTIBLES, LUBRICANTES Y ADITIVOS	24,482,010.00	26,665,903.16	19,161,211.18	19,161,211.18	19,161,211.18	19,161,211.18	19,161,211.18
2.7.1	VESTUARIO Y UNIFORMES	1,304,400.00	3,448,997.47	83,520.47	83,520.47	83,520.47	83,520.47	83,520.47
2.7.2	PRENDAS DE SEGURIDAD Y PROTECCIÓN PERSONAL	200,000.00	0.00	0.00	0.00	0.00	0.00	0.00
2.7.3	ARTÍCULOS DEPORTIVOS	125,000.00	0.00	0.00	0.00	0.00	0.00	0.00
2.8.2	MATERIALES DE SEGURIDAD PÚBLICA	500,000.00	100,000.00	26,358.00	26,358.00	26,358.00	26,358.00	26,358.00
2.9.1	HERRAMIENTAS MENORES	803,630.00	1,550,365.66	796,695.92	796,695.92	796,695.92	796,695.92	796,695.92
3.1.1	ENERGÍA ELÉCTRICA	39,000,000.00	39,464,247.39	26,213,955.97	26,213,955.97	26,213,955.97	26,213,955.97	26,213,955.97
3.1.4	TELEFONÍA TRADICIONAL	840,000.00	880,000.00	639,960.15	639,960.15	639,960.15	639,960.15	639,960.15
3.1.8	SERVICIOS POSTALES Y TELEGRÁFICOS	2,400.00	2,400.00	493.00	493.00	493.00	493.00	493.00
3.2.2	ARRENDAMIENTO DE EDIFICIOS	804,000.00	837,805.11	622,805.11	622,805.11	622,805.11	622,805.11	622,805.11
3.2.3	ARRENDAMIENTO DE MOBILIARIO Y EQUIPO DE ADMINISTRACIÓN, EDUCACIONAL Y RECREATIVO	1,140,306.00	2,613,570.34	907,770.26	907,770.26	907,770.26	907,770.26	907,770.26
3.2.5	ARRENDAMIENTO DE EQUIPO DE TRANSPORTE	4,054,000.00	12,130,838.00	7,412,400.00	7,412,400.00	7,412,400.00	7,412,400.00	7,412,400.00
3.2.6	ARRENDAMIENTO DE MAQUINARIA, OTROS EQUIPOS Y HERRAMIENTAS	1,600,000.00	0.00	0.00	0.00	0.00	0.00	0.00
3.2.9	OTROS ARRENDAMIENTOS	501,210.00	358,166.01	287,916.01	287,916.01	287,916.01	287,916.01	287,916.01
3.3.1	SERVICIOS LEGALES, DE CONTABILIDAD, AUDITORÍA Y RELACIONADOS	150,000.00	190,000.00	87,996.34	87,996.34	87,996.34	87,996.34	87,996.34
3.3.2	SERVICIOS DE DISEÑO, ARQUITECTURA, INGENIERÍA Y ACTIVIDADES RELACIONADAS	450,000.00	200,000.00	124,555.62	124,555.62	124,555.62	124,555.62	124,555.62
3.3.3	SERVICIOS DE CONSULTORÍA ADMINISTRATIVA, PROCESOS, TÉCNICA Y EN TECNOLOGÍAS DE LA INFORMACIÓN	0.00	0.00	508,900.00	508,900.00	508,900.00	508,900.00	508,900.00
3.3.4	SERVICIOS DE CAPACITACIÓN	1,560,000.00	1,048,303.72	513,303.72	513,303.72	513,303.72	513,303.72	513,303.72
3.3.6	SERVICIOS DE APOYO ADMINISTRATIVO, TRADUCCIÓN, FOTOCOPIADO E IMPRESIÓN	8,000.00	0.00	0.00	0.00	0.00	0.00	0.00
3.3.9	SERVICIOS PROFESIONALES, CIENTÍFICOS Y TÉCNICOS INTEGRALES	1,500,000.00	2,032,401.52	1,213,733.46	1,213,733.46	1,213,733.46	1,213,733.46	1,213,733.46
3.4.1	SERVICIOS FINANCIEROS Y BANCARIOS	257,359.60	318,199.50	214,357.09	214,357.09	214,357.09	214,357.09	214,357.09
3.4.4	SEGUROS DE RESPONSABILIDAD PATRIMONIAL Y FIANZAS	1,700,000.00	1,342,302.00	1,248,740.79	1,248,740.79	1,248,740.79	1,248,740.79	1,248,740.79
3.5.1	CONSERVACIÓN Y MANTENIMIENTO MENOR DE INMUEBLES	9,726,885.00	20,576,727.87	11,004,285.31	11,004,285.31	11,004,285.31	11,004,285.31	11,004,285.31
3.5.2	INSTALACIÓN, REPARACIÓN Y MANTENIMIENTO DE MOBILIARIO Y EQUIPO DE ADMÓN. EDUCACIONAL Y RECR	0.00	50,000.00	0.00	0.00	0.00	0.00	0.00
3.5.5	REPARACIÓN Y MANTENIMIENTO DE EQUIPOS DE TRANSPORTE	3,570,000.00	9,518,930.00	4,781,711.93	4,781,711.93	4,781,711.93	4,781,711.93	4,781,711.93
3.5.7	INSTALACIÓN, REPARACIÓN Y MANTENIMIENTO DE MAQUINARIA, OTROS EQUIPOS Y HERRAMIENTAS	200,000.00	0.00	0.00	0.00	0.00	0.00	0.00
3.5.8	SERVICIOS DE LIMPIEZA Y MANEJO DE DESECHOS	12,000,000.00	9,000,000.00	5,943,269.98	5,943,269.98	5,943,269.98	5,943,269.98	5,943,269.98
3.5.9	SERVICIOS DE JARDINERÍA Y FUMIGACIÓN	50,000.00	50,000.00	47,568.00	47,568.00	47,568.00	47,568.00	47,568.00
3.6.1	DIFUSIÓN POR RADIO,	1,346,226.00	2,127,754.00	1,302,385.56	1,302,385.56	1,302,385.56	1,302,385.56	1,302,385.56



PRESIDENTE MUNICIPAL
MINERAL DE LA REFORMA
 EL COMPROMISO ES CONTIGO
 2020 - 2024



SECRETARÍA DE TESORERÍA
MUNICIPIO DE MINERAL DE LA REFORMA
SINDICO HABILITADO
MINERAL DE LA REFORMA
 EL COMPROMISO ES CONTIGO

Número	Nombre	Aprobado	Modificado	Comprometido	Devengado	Ejercido	Pagado	Precompromisos
	TELEVISIÓN Y OTROS MEDIOS DE MENSAJES S OBRE PROGRAM. Y ACTIVID. GUBERNAMENTALES							
3.7.5	VIÁTICOS EN EL PAÍS	121,886.00	37,466.95	13,305.01	13,305.01	13,305.01	13,305.01	13,305.01
3.8.1	GASTOS DE CEREMONIAL	1,831,285.00	483,285.00	155,793.25	155,793.25	155,793.25	155,793.25	155,793.25
3.8.2	GASTOS DE ORDEN SOCIAL Y CULTURAL	4,758,447.00	1,960,607.00	600,399.20	600,399.20	600,399.20	600,399.20	600,399.20
3.9.2	IMPUESTOS Y DERECHOS	945,352.00	456,957.02	318,143.72	318,143.72	318,143.72	318,143.72	318,143.72
3.9.4	SENTENCIAS Y RESOLUCIONES POR AUTORIDAD COMPETENTE	0.00	5,715,099.58	463,697.40	463,697.40	463,697.40	463,697.40	463,697.40
3.9.5	PENAS, MULTAS, ACCESORIOS Y ACTUALIZACIONES	8,000.00	10,000.00	6,730.60	6,730.60	6,730.60	6,730.60	6,730.60
3.9.6	OTROS GASTOS POR RESPONSABILIDADES	1,800,000.00	0.00	0.00	0.00	0.00	0.00	0.00
3.9.8	IMPUESTO SOBRE NÓMINAS Y OTROS QUE SE DERIVEN DE UNA RELACIÓN LABORAL	3,540,000.00	4,890,000.00	3,488,057.00	3,488,057.00	3,488,057.00	3,488,057.00	3,488,057.00
3.9.9	OTROS SERVICIOS GENERALES	8,129,546.91	13,479,127.00	11,681,547.01	11,681,547.01	11,681,547.01	11,681,547.01	11,681,547.01
4.1.5	TRANSFERENCIAS INTERNAS OTORGADAS A ENTIDADES PARAESTATALES NO EMPRESARIALES Y NO FINANCIERAS	12,000,000.00	18,053,928.00	12,500,000.00	12,500,000.00	12,500,000.00	12,500,000.00	12,500,000.00
4.4.1	AYUDAS SOCIALES A PERSONAS	7,475,465.00	12,263,362.00	7,386,896.02	7,386,896.02	7,386,896.02	7,386,896.02	7,386,896.02
4.4.3	AYUDAS SOCIALES A INSTITUCIONES DE ENSEÑANZA	1,500,000.00	500,000.00	131,640.00	131,640.00	131,640.00	131,640.00	131,640.00
4.4.5	AYUDAS SOCIALES A INSTITUCIONES SIN FINES DE LUCRO	867,500.00	913,500.50	605,385.00	605,385.00	605,385.00	605,385.00	605,385.00
4.5.2	JUBILACIONES	4,211,129.00	676,310.42	486,029.42	486,029.42	486,029.42	486,029.42	486,029.42
5.1.1	MUEBLES DE OFICINA Y ESTANTERÍA	442,000.00	214,502.99	124,502.99	124,502.99	124,502.99	124,502.99	124,502.99
5.1.5	EQUIPO DE CÓMPUTO Y DE TECNOLOGÍAS DE LA INFORMACIÓN	504,544.00	306,070.74	134,072.31	134,072.31	134,072.31	134,072.31	134,072.31
5.1.9	OTROS MOBILIARIOS Y EQUIPOS DE ADMINISTRACIÓN	0.00	182,863.56	191,563.56	191,563.56	191,563.56	191,563.56	191,563.56
5.2.3	CÁMARAS FOTOGRÁFICAS Y DE VIDEO	431,596.00	509,747.20	259,747.20	259,747.20	259,747.20	259,747.20	259,747.20
5.2.9	OTRO MOBILIARIO Y EQUIPO EDUCACIONAL Y RECREATIVO	400,000.00	0.00	0.00	0.00	0.00	0.00	0.00
5.3.1	EQUIPO MÉDICO Y DE LABORATORIO	80,000.00	0.00	0.00	0.00	0.00	0.00	0.00
5.4.1	VEHÍCULOS Y EQUIPO TERRESTRE	2,000,000.00	1,944,620.00	324,000.00	324,000.00	324,000.00	324,000.00	324,000.00
5.4.2	CARROCERÍAS Y REMOLQUES	0.00	1,759,840.01	1,759,840.01	1,759,840.01	1,759,840.01	1,759,840.01	1,759,840.01
5.6.7	HERRAMIENTAS Y MÁQUINAS-HERRAMIENTA	150,514.00	236,448.00	92,600.00	92,600.00	92,600.00	92,600.00	92,600.00
5.6.9	OTROS EQUIPOS	300,000.00	0.00	0.00	0.00	0.00	0.00	0.00
5.8.1	TERRENOS	0.00	1,000,000.00	1,000,000.00	1,000,000.00	1,000,000.00	1,000,000.00	1,000,000.00
5.9.1	SOFTWARE	0.00	1,957,778.98	1,957,778.98	1,957,778.98	1,957,778.98	1,957,778.98	1,957,778.98
6.1.2	EDIFICACIÓN NO HABITACIONAL	3,500,000.00	9,300,000.00	993,967.84	993,967.84	993,967.84	993,967.84	993,967.84
6.1.3	CONSTRUCCIÓN DE OBRAS PARA EL ABASTECIMIENTO DE AGUA, PETRÓLEO, GAS, ELECTRICIDAD Y TELECOMUNICACION	3,500,000.00	3,500,000.00	0.00	0.00	0.00	0.00	0.00
6.1.4	DIVISIÓN DE TERRENOS Y CONSTRUCCIÓN DE OBRAS DE URBANIZACIÓN	7,544,128.00	7,378,987.00	0.00	0.00	0.00	0.00	0.00
6.1.5	CONSTRUCCIÓN DE VÍAS DE COMUNICACIÓN	10,132,085.00	10,500,000.00	2,626,273.89	2,626,273.89	2,626,273.89	2,626,273.89	2,626,273.89
6.1.9	TRABAJOS DE ACABADOS EN EDIFICACIONES Y OTROS TRABAJOS ESPECIALIZADOS	1,000,000.00	1,450,000.00	764,297.20	764,297.20	764,297.20	764,297.20	764,297.20
9.9.1	ADEUDOS DE EJERCICIOS FISCALES ANTERIORES	1,000,000.00	0.00	0.00	0.00	0.00	0.00	0.00
		424,689,787.52	479,822,644.20	266,158,005.13	266,158,005.13	266,111,455.13	266,111,455.13	266,158,005.13

SECRETARÍA DE TESORERÍA
MINERAL DE LA REFORMA
EL COMPROMISO ES CONTIGO
2020 - 2024

L.C. ANA LAURA ORTIZ FLORES
TESORERA MUNICIPAL

SINDICATO HACENDARIO
MINERAL DE LA REFORMA
EL COMPROMISO ES CONTIGO
2020 - 2024

LIC. ISRAEL JORGE FERRAS SOTO
PRESIDENTE MUNICIPAL
MINERAL DE LA REFORMA
EL COMPROMISO ES CONTIGO
2020 - 2024

MUNICIPIO DE MINERAL DE LA REFORMA, HGO.
ESTADO ANALÍTICO DEL EJERCICIO DEL PRESUPUESTO DE EGRESOS
CLASIFICACIÓN POR OBJETO DEL GASTO (CAPÍTULO Y CONCEPTO)
DEL 01 DE ENERO AL 30 DE SEPTIEMBRE DE 2021

Concepto	Egreso Aprobado -1	Ampliaciones/ Reducciones -2	Egreso Modificado (3=1+2)	Egreso Devengado -4	Egreso Pagado -5	Subejercicio (6=3-4)
1 SERVICIOS PERSONALES	218,858,360.00	6,352,138.21	225,210,498.21	123,420,504.85	123,373,954.85	101,789,993.36
1.1 REMUNERACIONES AL PERSONAL DE CARÁCTER PERMANENTE	149,106,780.60	2,944,308.80	152,051,089.40	101,370,466.00	101,370,466.00	50,680,623.40
1.2 REMUNERACIONES AL PERSONAL DE CARÁCTER TRANSITORIO	20,447,086.80	2,255,012.97	22,702,099.77	12,881,136.00	12,881,136.00	9,820,963.77
1.3 REMUNERACIONES ADICIONALES Y ESPECIALES	39,632,782.60	449,399.90	40,082,182.50	3,365,726.00	3,365,726.00	36,716,456.50
1.4 SEGURIDAD SOCIAL	1,000,000.00	200,000.00	1,200,000.00	1,109,843.31	1,109,843.31	90,156.69
1.5 OTRAS PRESTACIONES SOCIALES Y ECONÓMICAS	8,671,710.00	503,416.54	9,175,126.54	4,693,333.54	4,646,783.54	4,481,793.00
1.6 PREVISIONES	0.00	0.00	0.00	0.00	0.00	0.00
1.7 PAGO DE ESTÍMULOS A SERVIDORES PÚBLICOS	0.00	0.00	0.00	0.00	0.00	0.00
2 MATERIALES Y SUMINISTROS	47,197,563.01	4,992,435.57	52,189,998.58	31,595,124.37	31,595,124.37	20,594,874.21
2.2 ALIMENTOS Y UTENSILIOS	1,807,892.00	1,999,720.00	3,807,612.00	2,669,382.13	2,669,382.13	1,138,229.87
2.3 MATERIAS PRIMAS Y MATERIALES DE PRODUCCIÓN Y COMERCIALIZACIÓN	0.00	0.00	0.00	0.00	0.00	0.00
2.4 MATERIALES Y ARTÍCULOS DE CONSTRUCCIÓN Y DE REPARACIÓN	7,489,587.00	-2,985,373.66	4,504,213.34	1,370,889.26	1,370,889.26	3,133,324.08
2.5 PRODUCTOS QUÍMICOS, FARMACÉUTICOS Y DE LABORATORIO	1,510,000.00	867,644.28	2,377,644.28	1,354,086.34	1,354,086.34	1,023,557.94
2.6 COMBUSTIBLES, LUBRICANTES Y ADITIVOS	24,482,010.00	2,183,893.16	26,665,903.16	19,161,211.18	19,161,211.18	7,504,691.98
2.7 VESTUARIO, BLANCOS, PRENDAS DE PROTECCIÓN Y ARTÍCULOS DEPORTIVOS	1,629,400.00	1,819,597.47	3,448,997.47	83,520.47	83,520.47	3,365,477.00
2.8 MATERIALES Y SUMINISTROS PARA SEGURIDAD	500,000.00	-400,000.00	100,000.00	26,358.00	26,358.00	73,642.00
2.9 HERRAMIENTAS, REFACCIONES Y ACCESORIOS MENORES	803,630.00	746,735.66	1,550,365.66	796,695.92	796,695.92	753,669.74
3 SERVICIOS GENERALES	101,594,903.51	28,179,284.50	129,774,188.01	79,803,781.49	79,803,781.49	49,970,406.52
3.1 SERVICIOS BÁSICOS	39,842,400.00	504,247.39	40,346,647.39	26,854,409.12	26,854,409.12	13,492,238.27
3.2 SERVICIOS DE ARRENDAMIENTO	8,099,516.00	7,840,863.46	15,940,379.46	9,230,891.38	9,230,891.38	6,709,488.08
3.3 SERVICIOS PROFESIONALES, CIENTÍFICOS, TÉCNICOS Y OTROS SERVICIOS	3,668,000.00	-197,294.76	3,470,705.24	2,448,489.14	2,448,489.14	1,022,216.10
3.4 SERVICIOS FINANCIEROS, BANCARIOS Y COMERCIALES	1,957,359.60	-296,858.10	1,660,501.50	1,463,097.88	1,463,097.88	197,403.62
3.5 SERVICIOS DE INSTALACIÓN, REPARACIÓN, MANTENIMIENTO Y CONSERVACIÓN	25,546,885.00	13,648,772.87	39,195,657.87	21,776,835.22	21,776,835.22	17,418,822.65
3.6 SERVICIOS DE COMUNICACIÓN SOCIAL Y PUBLICIDAD	1,346,226.00	781,528.00	2,127,754.00	1,302,385.56	1,302,385.56	825,368.44
3.7 SERVICIOS DE TRASLADO Y VIÁTICOS	121,886.00	-84,419.05	37,466.95	13,305.01	13,305.01	24,161.94
3.8 SERVICIOS OFICIALES	6,589,732.00	-4,145,840.00	2,443,892.00	756,192.45	756,192.45	1,687,699.55
3.9 OTROS SERVICIOS GENERALES	14,422,898.91	10,128,284.69	24,551,183.60	15,958,175.73	15,958,175.73	8,593,007.87
4 TRANSFERENCIAS, ASIGNACIONES, SUBSIDIOS Y OTRAS AYUDAS	26,054,094.00	6,353,006.92	32,407,100.92	21,109,950.44	21,109,950.44	11,297,150.48
4.1 TRANSFERENCIAS INTERNAS Y ASIGNACIONES AL SECTOR PÚBLICO	12,000,000.00	6,053,928.00	18,053,928.00	12,500,000.00	12,500,000.00	5,553,928.00
4.2 TRANSFERENCIAS AL RESTO DEL SECTOR PÚBLICO	0.00	0.00	0.00	0.00	0.00	0.00
4.3 SUBSIDIOS Y SUBVENCIONES	0.00	0.00	0.00	0.00	0.00	0.00
4.4 AYUDAS SOCIALES	9,842,965.00	3,833,897.50	13,676,862.50	8,123,921.02	8,123,921.02	5,552,941.48
4.5 PENSIONES Y JUBILACIONES	4,211,129.00	-3,534,818.58	676,310.42	486,029.42	486,029.42	190,281.00
4.6 TRANSFERENCIAS A FIDEICOMISOS, MANDATOS Y OTROS ANÁLOGOS	0.00	0.00	0.00	0.00	0.00	0.00
4.7 TRANSFERENCIAS A LA SEGURIDAD SOCIAL	0.00	0.00	0.00	0.00	0.00	0.00
4.8 DONATIVOS	0.00	0.00	0.00	0.00	0.00	0.00
4.9 TRANSFERENCIAS AL EXTERIOR	0.00	0.00	0.00	0.00	0.00	0.00
5 BIENES MUEBLES, INMUEBLES E INTANGIBLES	4,308,654.00	3,803,217.48	8,111,871.48	5,844,105.05	5,844,105.05	2,267,766.43

SINDICO HACIENDARIO
MINERAL DE LA REFORMA
 EL COMPROMISO ES CONTIGO
 2020 - 2024

SECRETARÍA DE TESORERÍA
MINERAL DE LA REFORMA
 EL COMPROMISO ES CONTIGO
 2020 - 2024

PRESIDENTE MUNICIPAL
MINERAL DE LA REFORMA
 EL COMPROMISO ES CONTIGO
 2020 - 2024

Concepto	Egreso Aprobado -1	Ampliaciones/ Reducciones -2	Egreso Modificado (3=1+2)	Egreso Devengado -4	Egreso Pagado -5	Subejercicio (6=3-4)
5.1 MOBILIARIO Y EQUIPO DE ADMINISTRACIÓN	946,544.00	-243,106.71	703,437.29	450,138.86	450,138.86	253,298.43
5.2 MOBILIARIO Y EQUIPO EDUCACIONAL Y RECREATIVO	831,596.00	-321,848.80	509,747.20	259,747.20	259,747.20	250,000.00
5.3 EQUIPO E INSTRUMENTAL MÉDICO Y DE LABORATORIO	80,000.00	-80,000.00	0.00	0.00	0.00	0.00
5.4 VEHÍCULOS Y EQUIPO DE TRANSPORTE	2,000,000.00	1,704,460.01	3,704,460.01	2,083,840.01	2,083,840.01	1,620,620.00
5.5 EQUIPO DE DEFENSA Y SEGURIDAD	0.00	0.00	0.00	0.00	0.00	0.00
5.6 MAQUINARIA, OTROS EQUIPOS Y HERRAMIENTAS	450,514.00	-214,066.00	236,448.00	92,600.00	92,600.00	143,848.00
5.7 ACTIVOS BIOLÓGICOS	0.00	0.00	0.00	0.00	0.00	0.00
5.8 BIENES INMUEBLES	0.00	1,000,000.00	1,000,000.00	1,000,000.00	1,000,000.00	0.00
5.9 ACTIVOS INTANGIBLES	0.00	1,957,778.98	1,957,778.98	1,957,778.98	1,957,778.98	0.00
6 INVERSIÓN PÚBLICA	25,676,213.00	6,452,774.00	32,128,987.00	4,384,538.93	4,384,538.93	27,744,448.07
6.1 OBRA PÚBLICA EN BIENES DE DOMINIO PÚBLICO	25,676,213.00	6,452,774.00	32,128,987.00	4,384,538.93	4,384,538.93	27,744,448.07
6.2 OBRA PÚBLICA	0.00	0.00	0.00	0.00	0.00	0.00
6.3 PROYECTOS PRODUCTIVOS Y ACCIONES DE FOMENTO	0.00	0.00	0.00	0.00	0.00	0.00
7 INVERSIONES FINANCIERAS Y OTRAS PROVISIONES	0.00	0.00	0.00	0.00	0.00	0.00
7.1 INVERSIONES PARA EL FOMENTO DE ACTIVIDADES PRODUCTIVAS	0.00	0.00	0.00	0.00	0.00	0.00
7.2 ACCIONES Y PARTICIPACIONES DE CAPITAL	0.00	0.00	0.00	0.00	0.00	0.00
7.3 COMPRA DE TÍTULOS Y VALORES	0.00	0.00	0.00	0.00	0.00	0.00
7.4 CONCESIÓN DE PRÉSTAMOS	0.00	0.00	0.00	0.00	0.00	0.00
7.5 INVERSIONES EN FIDEICOMISOS, MANDATOS Y OTROS ANÁLOGOS	0.00	0.00	0.00	0.00	0.00	0.00
7.6 OTRAS INVERSIONES FINANCIERAS	0.00	0.00	0.00	0.00	0.00	0.00
7.9 PROVISIONES PARA CONTINGENCIAS Y OTRAS EROGACIONES ESPECIALES	0.00	0.00	0.00	0.00	0.00	0.00
8 PARTICIPACIONES Y APORTACIONES	0.00	0.00	0.00	0.00	0.00	0.00
8.1 PARTICIPACIONES	0.00	0.00	0.00	0.00	0.00	0.00
8.3 APORTACIONES	0.00	0.00	0.00	0.00	0.00	0.00
8.5 CONVENIOS	0.00	0.00	0.00	0.00	0.00	0.00
9 DEUDA PÚBLICA	1,000,000.00	-1,000,000.00	0.00	0.00	0.00	0.00
9.1 AMORTIZACIÓN DE LA DEUDA PÚBLICA	0.00	0.00	0.00	0.00	0.00	0.00
9.2 INTERESES DE LA DEUDA PÚBLICA	0.00	0.00	0.00	0.00	0.00	0.00
9.3 COMISIONES DE LA DEUDA PÚBLICA	0.00	0.00	0.00	0.00	0.00	0.00
9.4 GASTOS DE LA DEUDA PÚBLICA	0.00	0.00	0.00	0.00	0.00	0.00
9.5 COSTO POR COBERTURAS	0.00	0.00	0.00	0.00	0.00	0.00
9.6 APOYOS	0.00	0.00	0.00	0.00	0.00	0.00
9.9 ADEUDOS DE EJERCICIOS FISCALES ANTERIORES (ADEFAS)	1,000,000.00	-1,000,000.00	0.00	0.00	0.00	0.00
TOTAL DEL GASTO	424,689,787.52	55,132,856.68	479,822,644.20	266,158,005.13	266,111,455.13	213,664,639.07

SECRETARÍA DE TESORERÍA
MINISTERIO DE LA REFORMA
EL COMPROMISO ES CONTIGO
2020 - 2024

L.C. ANA LAURA ORTIZ FLORES
TESORERA MUNICIPAL

SINDICO HACENDARIO
MINISTERIO DE LA REFORMA
EL COMPROMISO ES CONTIGO
SINDICO HACENDARIO

LIC. ISRAEL JORGE FELIX SOTO
PRESIDENTE MUNICIPAL
PRESIDENTE DE LA REFORMA
MINISTERIO DE LA REFORMA
EL COMPROMISO ES CONTIGO
2020 - 2024

MUNICIPIO DE MINERAL DE LA REFORMA, HGO
ESTADO ANALÍTICO DEL EJERCICIO DEL PRESUPUESTO DE EGRESOS
CLASIFICACIÓN ADMINISTRATIVA
DEL 01 DE ENERO AL 30 DE SEPTIEMBRE DE 2021

Concepto	Egreso Aprobado -1	Ampliaciones/ Reducciones -2	Egreso Modificado (3=1+2)	Egreso Devengado -4	Egreso Pagado -5	Subejercicio (6=3-4)
3 SECTOR PUBLICO MUNICIPAL	424,689,787.52	55,132,856.68	479,822,644.20	266,158,005.13	266,111,455.13	213,664,639.07
3.1 SECTOR PUBLICO NO FINANCIERO	424,689,787.52	55,132,856.68	479,822,644.20	266,158,005.13	266,111,455.13	213,664,639.07
3.1.1 GOBIERNO GENERAL MUNICIPAL	424,689,787.52	55,132,856.68	479,822,644.20	266,158,005.13	266,111,455.13	213,664,639.07
3.1.1.1 GOBIERNO MUNICIPAL	424,689,787.52	55,132,856.68	479,822,644.20	266,158,005.13	266,111,455.13	213,664,639.07
3.1.1.1.1 ORGANO EJECUTIVO MUNICIPAL (AYUNTAMIENTO)	424,689,787.52	55,132,856.68	479,822,644.20	266,158,005.13	266,111,455.13	213,664,639.07
3.1.1.1.1.51 MINERAL DE LA REFORMA	424,689,787.52	55,132,856.68	479,822,644.20	266,158,005.13	266,111,455.13	213,664,639.07
1 PRESIDENCIA MUNICIPAL	19,028,313.00	5,163,061.57	24,191,374.57	13,480,415.98	13,480,415.98	10,710,958.59
2 SECRETARIA DE FINANZAS Y ADMINISTRACIÓN	105,447,091.75	14,467,151.93	119,914,243.68	78,301,184.37	78,301,184.37	41,613,059.31
3 SECRETARIA GENERAL MUNICIPAL	33,864,497.00	17,600,200.91	51,464,697.91	28,885,408.42	28,885,408.42	22,579,289.49
4 SECRETARIA DE OBRAS PÚBLICAS Y DESARROLLO URBANO	161,265,997.91	17,591,529.08	178,857,526.99	87,449,178.53	87,449,178.53	91,408,348.46
5 SECRETARIA DE DESARROLLO ECONOMICO	3,744,542.67	2,643,362.10	6,387,904.77	4,971,265.34	4,971,265.34	1,416,639.43
6 SECRETARIA DE SEGURIDAD PÚBLICA	57,803,687.86	-2,521,376.64	55,282,311.22	28,282,767.29	28,236,217.29	26,999,543.93
7 SECRETARIA DE DESARROLLO HUMANO Y SOCIAL	22,562,400.33	460,879.43	23,023,279.76	12,750,076.96	12,750,076.96	10,273,202.80
8 CONTRALORIA MUNICIPAL	4,041,755.00	677,337.29	4,719,092.29	2,520,720.98	2,520,720.98	2,198,371.31
9 DIRECCIÓN DE CONTABILIDAD Y CONTROL PRESUPUESTAL	0.00	0.00	0.00	0.00	0.00	0.00
10 DIRECCIÓN DE EGRESOS	0.00	0.00	0.00	0.00	0.00	0.00
11 DIRECCIÓN DE ADMINISTRACIÓN	0.00	0.00	0.00	0.00	0.00	0.00
12 DIRECCIÓN DE CONCURSOS Y LICITACIONES	0.00	0.00	0.00	0.00	0.00	0.00
13 DIRECCIÓN DE INGRESOS	0.00	0.00	0.00	0.00	0.00	0.00
14 DIRECCIÓN DE OBRAS PÚBLICAS	0.00	0.00	0.00	0.00	0.00	0.00
15 DIRECCIÓN DE ESTUDIOS Y PROYECTOS	0.00	0.00	0.00	0.00	0.00	0.00
16 DIRECCIÓN DE DESARROLLO URBANO	0.00	0.00	0.00	0.00	0.00	0.00
17 DIRECCIÓN DE SERVICIOS MUNICIPALES	0.00	0.00	0.00	0.00	0.00	0.00
18 DIRECCIÓN DE TURISMO	0.00	0.00	0.00	0.00	0.00	0.00
19 DIRECCIÓN DE REGLAMENTOS Y ESPECTACULOS	0.00	0.00	0.00	0.00	0.00	0.00
20 DIRECCIÓN DE FOMENTO INDUSTRIAL	0.00	0.00	0.00	0.00	0.00	0.00
21 DIRECCIÓN DE PLANEACIÓN	0.00	0.00	0.00	0.00	0.00	0.00
22 H. ASAMBLEA	16,931,502.00	-949,288.99	15,982,213.01	9,516,987.26	9,516,987.26	6,465,225.75
23 SECRETARIA DE PLANEACION Y PRESUPUESTO	0.00	0.00	0.00	0.00	0.00	0.00
24 DIF MUNICIPAL	0.00	0.00	0.00	0.00	0.00	0.00
TOTAL DEL GASTO	424,689,787.52	55,132,856.68	479,822,644.20	266,158,005.13	266,111,455.13	213,664,639.07

SECRETARÍA DE TESORERÍA
MINERAL DE LA REFORMA
 EL COMPROMISO ES CONTIGO
 2020 - 2024

L.C. ANA LAURA ORTIZ FLORES
 TESORERA MUNICIPAL

SINDICO HACENDARIO

M.C. MARCELO ORTEGA MARRIÑO
 SINDICO HACENDARIO
 EL COMPROMISO ES CONTIGO
 2020 - 2024

PRESIDENTE MUNICIPAL
MINERAL DE LA REFORMA
 EL COMPROMISO ES CONTIGO
 2020 - 2024

M.C. ISRAEL JORGE FÉLIX SOTO
 PRESIDENTE MUNICIPAL

MUNICIPIO DE MINERAL DE LA REFORMA, HGO.
ESTADO ANALÍTICO DEL EJERCICIO DEL PRESUPUESTO DE EGRESOS
CLASIFICACIÓN FUNCIONAL (FINALIDAD Y FUNCIÓN)
DEL 01 DE ENERO AL 30 DE SEPTIEMBRE DE 2021

Concepto	Egreso Aprobado -1	Ampliaciones/ Reducciones -2	Egreso Modificado (3=1+2)	Egreso Devengado -4	Egreso Pagado -5	Subejercicio (6=3-4)
1 GOBIERNO	424,689,787.52	55,132,856.68	479,822,644.20	266,158,005.13	266,111,455.13	213,664,639.07
1.1 LEGISLACION	0.00	0.00	0.00	0.00	0.00	0.00
1.2 JUSTICIA	0.00	0.00	0.00	0.00	0.00	0.00
1.3 COORDINACION DE LA POLITICA DE GOBIERNO	424,689,787.52	55,132,856.68	479,822,644.20	266,158,005.13	266,111,455.13	213,664,639.07
1.4 RELACIONES EXTERIORES	0.00	0.00	0.00	0.00	0.00	0.00
1.5 ASUNTOS FINANCIEROS Y HACENDARIOS	0.00	0.00	0.00	0.00	0.00	0.00
1.6 SEGURIDAD NACIONAL	0.00	0.00	0.00	0.00	0.00	0.00
1.7 ASUNTOS DE ORDEN PUBLICO Y DE SEGURIDAD INTERIOR	0.00	0.00	0.00	0.00	0.00	0.00
1.8 OTROS SERVICIOS GENERALES	0.00	0.00	0.00	0.00	0.00	0.00
2 DESARROLLO SOCIAL	0.00	0.00	0.00	0.00	0.00	0.00
2.1 PROTECCION AMBIENTAL	0.00	0.00	0.00	0.00	0.00	0.00
2.2 VIVIENDA Y SERVICIOS A LA COMUNIDAD	0.00	0.00	0.00	0.00	0.00	0.00
2.3 SALUD	0.00	0.00	0.00	0.00	0.00	0.00
2.4 RECREACION, CULTURA Y OTRAS MANIFESTACIONES SOCIALES	0.00	0.00	0.00	0.00	0.00	0.00
2.5 EDUCACION	0.00	0.00	0.00	0.00	0.00	0.00
2.6 PROTECCION SOCIAL	0.00	0.00	0.00	0.00	0.00	0.00
2.7 OTROS ASUNTOS SOCIALES	0.00	0.00	0.00	0.00	0.00	0.00
3 DESARROLLO ECONOMICO	0.00	0.00	0.00	0.00	0.00	0.00
3.1 ASUNTOS ECONOMICOS, COMERCIALES Y LABORALES EN GENERAL	0.00	0.00	0.00	0.00	0.00	0.00
3.2 AGROPECUARIA, SILVICULTURA, PESCA Y CAZA	0.00	0.00	0.00	0.00	0.00	0.00
3.3 COMBUSTIBLES Y ENERGIA	0.00	0.00	0.00	0.00	0.00	0.00
3.4 MINERIA, MANUFACTURAS Y CONSTRUCCION	0.00	0.00	0.00	0.00	0.00	0.00
3.5 TRANSPORTE	0.00	0.00	0.00	0.00	0.00	0.00
3.6 COMUNICACIONES	0.00	0.00	0.00	0.00	0.00	0.00
3.7 TURISMO	0.00	0.00	0.00	0.00	0.00	0.00
3.8 CIENCIA, TECNOLOGIA E INNOVACION	0.00	0.00	0.00	0.00	0.00	0.00
3.9 OTRAS INDUSTRIAS Y OTROS ASUNTOS ECONOMICOS	0.00	0.00	0.00	0.00	0.00	0.00
4 OTRAS NO CLASIFICADAS EN FUNCIONES ANTERIORES	0.00	0.00	0.00	0.00	0.00	0.00
4.1 TRANSACCIONES DE LA DEUDA PUBLICA / COSTO FINANCIERO DE LA DEUDA	0.00	0.00	0.00	0.00	0.00	0.00
4.2 TRANSFERENCIAS, PARTICIPACIONES Y APORTACIONES ENTRE DIFERENTES NIVELES Y ORDENES DE GOBIERNO	0.00	0.00	0.00	0.00	0.00	0.00
4.3 SANEAMIENTO DEL SISTEMA FINANCIERO	0.00	0.00	0.00	0.00	0.00	0.00
4.4 ADEUDOS DE EJERCICIOS FISCALES ANTERIORES	0.00	0.00	0.00	0.00	0.00	0.00
TOTAL DEL GASTO	424,689,787.52	55,132,856.68	479,822,644.20	266,158,005.13	266,111,455.13	213,664,639.07

SECRETARÍA DE TESORERÍA
MINERAL DE LA REFORMA
EL COMPROMISO ES CONTIGO

L.C. ANA LAURA ORTIZ FLORES
 TESORERA MUNICIPAL


SINDICO HACENDARIO
MINERAL DE LA REFORMA
EL COMPROMISO ES CONTIGO

SECRETARÍA DE TESORERÍA
MINERAL DE LA REFORMA
EL COMPROMISO ES CONTIGO
 LIC. ISRAEL JORGE FELIX SOTO
 PRESIDENTE MUNICIPAL
 2020 - 2024

MUNICIPIO DE MINERAL DE LA REFORMA, HGO.

ESTADO ANALÍTICO DEL EJERCICIO DEL PRESUPUESTO DE EGRESOS
 CLASIFICACIÓN ECONÓMICA (POR TIPO DE GASTO)
 DEL 01 DE ENERO AL 30 DE SEPTIEMBRE DE 2021

Concepto	Egreso Aprobado -1	Ampliaciones/ Reducciones -2	Egreso Modificado (3=1+2)	Egreso Devengado -4	Egreso Pagado -5	Subejercicio (6=3-4)
1 GASTO CORRIENTE	390,493,791.52	48,411,683.78	438,905,475.30	255,443,331.73	255,396,781.73	183,462,143.57
2 GASTO DE CAPITAL	29,984,867.00	10,255,991.48	40,240,858.48	10,228,643.98	10,228,643.98	30,012,214.50
3 AMORTIZACIÓN DE LA DEUDA Y DISMINUCIÓN DE PASIVOS	0.00	0.00	0.00	0.00	0.00	0.00
4 PENSIONES Y JUBILACIONES	4,211,129.00	-3,534,818.58	676,310.42	486,029.42	486,029.42	190,281.00
5 PARTICIPACIONES	0.00	0.00	0.00	0.00	0.00	0.00
TOTAL DEL GASTO	424,689,787.52	55,132,856.68	479,822,644.20	266,158,005.13	266,111,455.13	213,664,639.07




SECRETARÍA DE TESORERÍA
 MUNICIPALIDAD DE LA REFORMA
 MINERAL DE LA REFORMA, HGO.
 EL COMPROMISO ES CONTIGO
 2020 - 2024

L.C/ANA LAURA ORTIZ FLORES
 TESORERA MUNICIPAL



L.C. MATILDE ORTEGA MARTINEZ
 SINDICO FACENDARIO A RESPORMA
 EL COMPROMISO ES CONTIGO
 2020 - 2024



PRESIDENTE MUNICIPAL
 MINERAL DE LA REFORMA
 EL COMPROMISO ES CONTIGO
 2020 - 2024

MUNICIPIO DE MINERAL DE LA REFORMA, HGO.
ESTADO ANALÍTICO DEL EJERCICIO DEL PRESUPUESTO DE EGRESOS
GASTO POR CATEGORÍA PROGRAMÁTICA
DEL 01 DE ENERO AL 30 DE SEPTIEMBRE DE 2021

Concepto	Egreso Aprobado -1	Ampliaciones/ Reducciones -2	Egreso Modificado (3=1+2)	Egreso Devengado -4	Egreso Pagado -5	Subejercicio (6=3-4)
Programas	424,689,787.52	55,132,856.68	479,822,644.20	266,158,005.13	266,111,455.13	213,664,639.07
Subsidios: Sector Social y Privado o Entidades Federativas y Municipios	21,842,965.00	9,887,825.50	31,730,790.50	21,109,950.44	21,109,950.44	10,620,840.06
S Sujetos a Reglas de Operación	0.00	0.00	0.00	0.00	0.00	0.00
U Otros Subsidios	21,842,965.00	9,887,825.50	31,730,790.50	21,109,950.44	21,109,950.44	10,620,840.06
Desempeño de las Funciones	308,537,453.77	38,261,747.95	346,799,201.72	180,427,625.27	180,381,075.27	166,371,576.45
E Prestación de Servicios Públicos	268,497,238.77	32,080,762.94	300,578,001.71	167,486,099.08	167,439,549.08	133,091,902.63
B Provisión de Bienes Públicos	0.00	0.00	0.00	0.00	0.00	0.00
P Planeación, seguimiento y evaluación de políticas públicas	0.00	0.00	0.00	0.00	0.00	0.00
F Promoción y fomento	0.00	0.00	0.00	0.00	0.00	0.00
G Regulación y supervisión	14,364,002.00	-271,788.99	14,092,213.01	8,556,987.26	8,556,987.26	5,535,225.75
A Funciones de las Fuerzas Armadas (Únicamente Gobierno Federal)	0.00	0.00	0.00	0.00	0.00	0.00
R Específicos	0.00	0.00	0.00	0.00	0.00	0.00
K Proyectos de Inversión	25,676,213.00	6,452,774.00	32,128,987.00	4,384,538.93	4,384,538.93	27,744,448.07
Administrativos y de Apoyo	90,098,239.75	10,518,101.81	100,616,341.56	64,134,400.00	64,134,400.00	36,481,941.56
M Apoyo al proceso presupuestario y para mejorar la eficiencia institucional	86,056,484.75	9,840,764.52	95,897,249.27	61,613,679.02	61,613,679.02	34,283,570.25
O Apoyo a la función pública y al mejoramiento de la gestión	4,041,755.00	677,337.29	4,719,092.29	2,520,720.98	2,520,720.98	2,198,371.31
W Operaciones ajenas	0.00	0.00	0.00	0.00	0.00	0.00
Compromisos	0.00	0.00	0.00	0.00	0.00	0.00
L Obligaciones de cumplimiento de resolución jurisdiccional	0.00	0.00	0.00	0.00	0.00	0.00
N Desastres Naturales	0.00	0.00	0.00	0.00	0.00	0.00
Obligaciones	4,211,129.00	-3,534,818.58	676,310.42	486,029.42	486,029.42	190,281.00
J Pensiones y jubilaciones	4,211,129.00	-3,534,818.58	676,310.42	486,029.42	486,029.42	190,281.00
T Aportaciones a la seguridad social	0.00	0.00	0.00	0.00	0.00	0.00
Y Aportaciones a fondos de estabilización	0.00	0.00	0.00	0.00	0.00	0.00
Z Aportaciones a fondos de inversión y reestructura de pensiones	0.00	0.00	0.00	0.00	0.00	0.00
Programas de Gasto Federalizado (Gobierno Federal)	0.00	0.00	0.00	0.00	0.00	0.00
I Gasto Federalizado	0.00	0.00	0.00	0.00	0.00	0.00
C Participaciones a entidades federativas y municipios	0.00	0.00	0.00	0.00	0.00	0.00
D Costo financiero, deuda o apoyos a deudores y ahorradores de la banca	0.00	0.00	0.00	0.00	0.00	0.00
H Adeudos de ejercicios fiscales anteriores	0.00	0.00	0.00	0.00	0.00	0.00
TOTAL DEL GASTO	424,689,787.52	55,132,856.68	479,822,644.20	266,158,005.13	266,111,455.13	213,664,639.07

SECRETARÍA DE TESORERÍA
MINERAL DE LA REFORMA
 EL COMPROMISO ES CONTIGO
 2020 - 2024
 L.C. ANA LAURA ORTIZ FLORES
 TESORERA MUNICIPAL

SINDICO HACENDARIO
MINERAL DE LA REFORMA
 EL COMPROMISO ES CONTIGO
 2020 - 2024
 LIC. ISRAEL JORGE FELIX SOTO
 PRESIDENTE MUNICIPAL
MINERAL DE LA REFORMA
 EL COMPROMISO ES CONTIGO
 2020 - 2024