


MUNICIPIO DE MINERAL DE LA REFORMA, HGO  
NOTAS AL ESTADO DE SITUACIÓN FINANCIERA  
AL MES DE ABRIL DEL 2021



ESF-01 FONDOS CON AFECTACIÓN ESPECÍFICA E INVERSIONES FINANCIERAS

Cuenta	Nombre de la Cuenta	Monto	Tipo
1.1.1.4	INVERSIONES TEMPORALES (HASTA 3 MESES)	862,197.53	
1.1.1.5	FONDOS CON AFECTACIÓN ESPECÍFICA	0	
1.1.2.1	INVERSIONES FINANCIERAS DE CORTO PLAZO	0	
1.2.1.1	INVERSIONES A LARGO PLAZO	0	
TOTAL		862,197.53	

ESF-02 CONTRIBUCIONES POR RECUPERAR:

Cuenta	Nombre de la Cuenta	Monto	2020	2019	2018	2017
1.1.2.2	CUENTAS POR COBRAR A CORTO PLAZO	772,023.21	772,023.21	772,023.21	772,023.21	772,023.59
1.1.2.4	INGRESOS POR RECUPERAR A CORTO PLAZO	1,122,443.01	1,605,654.23	735,437.11	0.01	0.01
TOTAL		1,894,466.22	2,377,677.44	1,507,460.32	772,023.22	772,023.60

ESF-03 CONTRIBUCIONES POR RECUPERAR CORTO PLAZO:

Cuenta	Nombre de la Cuenta	Monto	90 días	180 días	365 días	+365 días
1.1.2.3	DEUDORES DIVERSOS POR COBRAR A CORTO PLAZO	24,289.11	0	0	0	24,289.11
1.1.2.5	DEUDORES POR ANTICIPOS DE TESORERÍA A CORTO PLAZO	0	0	0	0	0
1.1.3	DERECHOS A RECIBIR BIENES O SERVICIOS	9,911.18	0	0	0	9,911.18
1.1.3.1	ANTICIPO A PROVEEDORES POR ADQUISICIÓN DE BIENES Y PRESTACIÓN DE SERVICIOS A CORTO PLAZO	9,911.18	0	0	0	9,911.18
1.1.3.2	ANTICIPO A PROVEEDORES POR ADQUISICIÓN DE BIENES INMUEBLES Y MUEBLES A CORTO PLAZO	0	0	0	0	0
1.1.3.3	ANTICIPO A PROVEEDORES POR ADQUISICIÓN DE BIENES INTANGIBLES A CORTO PLAZO	0	0	0	0	0
1.1.3.4	ANTICIPO A CONTRATISTAS POR OBRAS PÚBLICAS A CORTO PLAZO	0	0	0	0	0
1.1.3.9	OTROS DERECHOS A RECIBIR BIENES O SERVICIOS A CORTO PLAZO	0	0	0	0	0
TOTAL		34,200.29	0	0	0	34,200.29

ESF-04 INVENTARIO:

Cuenta	Nombre de la Cuenta	Monto
1.1.4	INVENTARIOS	0
1.1.4.1	INVENTARIO DE MERCANCIAS PARA VENTA	0
1.1.4.2	INVENTARIO DE MERCANCIAS TERMINADAS	0
1.1.4.3	INVENTARIO DE MERCANCIAS EN PROCESO DE ELABORACIÓN	0
1.1.4.4	INVENTARIO DE MATERIAS PRIMAS, MATERIALES Y SUMINISTROS PARA PRODUCCIÓN	0
1.1.4.5	BIENES EN TRÁNSITO	0
TOTAL		0

ESF-05 ALMACENES:

Cuenta	Nombre de la Cuenta	Monto	Método
1.1.5	ALMACENES	0	
1.1.5.1	ALMACÉN DE MATERIALES Y SUMINISTROS DE CONSUMO	0	
TOTAL		0	

ESF-06 FIDEICOMISOS, MANDATOS Y CONTRATOS ANÁLOGOS:


Cuenta	Nombre de la Cuenta	Monto	Tipo	Característica
1.2.1.3	FIDEICOMISOS, MANDATOS Y CONTRATOS ANÁLOGOS	0		
TOTAL		0		

ESF-07 PARTICIPACIONES Y APORTACIONES DE CAPITAL:

Cuenta	Nombre de la Cuenta	Monto
1.2.1.4	PARTICIPACIONES Y APORTACIONES DE CAPITAL	0
TOTAL		0

ESF-08 BIENES MUEBLES E INMUEBLES:

Cuenta	Nombre de la Cuenta	Monto	Dep. Gasto	Dep. Acum.	Método	Tasas (*)



**MUNICIPIO DE MINERAL DE LA REFORMA, HGO**  
**NOTAS AL ESTADO DE SITUACIÓN FINANCIERA**  
**AL MES DE ABRIL DEL 2021**

1.2.3	BIENES INMUEBLES, INFRAESTRUCTURA Y CONSTRUCCIONES EN PROCESO	356,993,557.12	0	0	Línea recta
1.2.3.1	TERRENOS	55,453,530.33	0	0	Línea recta
1.2.3.2	VIVIENDAS	486,239.09	0	0	Línea recta
1.2.3.3	EDIFICIOS NO HABITACIONALES	8,640,343.70	0	0	Línea recta
1.2.3.4	INFRAESTRUCTURA	15,097,000.04	0	0	Línea recta
1.2.3.5	CONSTRUCCIONES EN PROCESO EN BIENES DE DOMINIO PÚBLICO	227,768,689.16	0	0	Línea recta
1.2.3.6	CONSTRUCCIONES EN PROCESO EN BIENES PROPIOS	49,228,754.80	0	0	Línea recta
1.2.3.9	OTROS BIENES INMUEBLES	319,000.00	0	0	Línea recta
1.2.4	BIENES MUEBLES	105,970,722.74	0	0	Línea recta
1.2.4.1	MOBILIARIO Y EQUIPO DE ADMINISTRACIÓN	12,672,814.97	0	0	Línea recta
1.2.4.2	MOBILIARIO Y EQUIPO EDUCACIONAL Y RECREATIVO	2,307,892.28	0	0	Línea recta
1.2.4.3	EQUIPO E INSTRUMENTAL MÉDICO Y DE LABORATORIO	163,573.16	0	0	Línea recta
1.2.4.4	VEHÍCULOS Y EQUIPO DE TRANSPORTE	66,027,822.95	0	0	Línea recta
1.2.4.5	EQUIPO DE DEFENSA Y SEGURIDAD	325,221.37	0	0	Línea recta
1.2.4.6	MAQUINARIA, OTROS EQUIPOS Y HERRAMIENTAS	24,069,904.92	0	0	Línea recta
1.2.4.7	COLECCIONES, OBRAS DE ARTE Y OBJETOS VALIOSOS	403,493.09	0	0	Línea recta
1.2.4.8	ACTIVOS BIOLÓGICOS	0	0	0	Línea recta
TOTAL		462,964,279.86	0	0	

(\*) La tasa anual es general salvo excepciones específicas

**ESF-09 INTANGIBLES Y DIFERIDOS:**

Cuenta	Nombre de la Cuenta	Monto	Amort. Gasto	Amort. Acum.	Método	Tasas (*)
1.2.5	ACTIVOS INTANGIBLES	3,817,630.36	0	0	Línea recta	
1.2.5.1	SOFTWARE	2,020,057.36	0	0	Línea recta	
1.2.5.2	PATENTES, MARCAS Y DERECHOS	0	0	0	Línea recta	
1.2.5.3	CONCESIONES Y FRANQUICIAS	0	0	0	Línea recta	
1.2.5.4	LICENCIAS	0	0	0	Línea recta	
1.2.5.9	OTROS ACTIVOS INTANGIBLES	1,797,573.00	0	0	Línea recta	
1.2.7	ACTIVOS DIFERIDOS	0	0	0	Línea recta	
1.2.7.1	ESTUDIOS, FORMULACIÓN Y EVALUACIÓN DE PROYECTOS	0	0	0	Línea recta	
1.2.7.2	DERECHOS SOBRE BIENES EN RÉGIMEN DE ARRENDAMIENTO FINANCIERO	0	0	0	Línea recta	
1.2.7.3	GASTOS PAGADOS POR ADELANTADO A LARGO PLAZO	0	0	0	Línea recta	
1.2.7.4	ANTICIPOS A LARGO PLAZO	0	0	0	Línea recta	
1.2.7.5	BENEFICIOS AL RETIRO DE EMPLEADOS PAGADOS POR ADELANTADO	0	0	0	Línea recta	
1.2.7.9	OTROS ACTIVOS DIFERIDOS	0	0	0	Línea recta	
TOTAL		3,817,630.36	0	0		

(\*) La tasa anual es general salvo excepciones específicas

**ESF-10 ESTIMACIONES Y DETERIORS:**


Cuenta	Nombre de la Cuenta	Monto	Criterio
1.1.6	ESTIMACIÓN POR PÉRDIDAS O DETERIORO DE ACTIVOS CIRCULANTES	0	
1.1.6.1	ESTIMACIONES PARA CUENTAS INCOBRABLES POR DERECHOS A RECIBIR EFECTIVO O EQUIVALENTES	0	
1.1.6.2	ESTIMACIÓN POR DETERIORO DE INVENTARIOS	0	
TOTAL		0	

**ESF-11 OTROS ACTIVOS:**

Cuenta	Nombre de la Cuenta	Monto	Característica
1.1.9	OTROS ACTIVOS CIRCULANTES	0	
1.2.9.1	BIENES EN CONCESIÓN	0	
1.2.9.2	BIENES EN ARRENDAMIENTO FINANCIERO	0	
1.2.9.3	BIENES EN COMODATO	0	
TOTAL		0	

**ESF-12 CUENTAS Y DOCUMENTOS POR PAGAR:**

Cuenta	Nombre de la Cuenta	Monto	90 días	180 días	365 días	+365 días
2.1.1	CUENTAS POR PAGAR A CORTO PLAZO	30,260,102.76	1,647,659.06	2,847,825.97	1,202,724.66	24,561,893.07
2.1.1.1	SERVICIOS PERSONALES POR PAGAR A CORTO PLAZO	134,504.87	0	0	-5,000.00	139,504.87
2.1.1.2	PROVEEDORES POR PAGAR A CORTO PLAZO	7,035,400.94	138,000.00	2,977,454.48	1,207,724.64	2,712,221.82
2.1.1.3	CONTRATISTAS POR OBRAS PÚBLICAS POR	2,006,841.31	0.00	-135,000.00	0	2,141,841.31



**MUNICIPIO DE MINERAL DE LA REFORMA, HGO  
NOTAS AL ESTADO DE SITUACIÓN FINANCIERA  
AL MES DE ABRIL DEL 2021**

PAGAR A CORTO PLAZO					
2.1.1.4 PARTICIPACIONES Y APORTACIONES POR PAGAR A CORTO PLAZO	0	0	0	0	0
2.1.1.5 TRANSFERENCIAS OTORGADAS POR PAGAR A CORTO PLAZO	2,494,975.06	0	0	0	2,494,975.06
2.1.1.6 INTERESES, COMISIONES Y OTROS GASTOS DE LA DEUDA PÚBLICA	0	0	0	0	0
2.1.1.7 RETENCIONES Y CONTRIBUCIONES POR PAGAR A CORTO PLAZO	15,587,325.92	1,466,813.06	5,371.49	0.02	14,115,141.35
2.1.1.8 DEVOLUCIONES DE LA LEY DE INGRESOS POR PAGAR A CORTO PLAZO	0	0	0	0	0
2.1.1.9 OTRAS CUENTAS POR PAGAR A CORTO PLAZO	3,001,054.66	42,846.00	0	0	2,958,208.66
2.1.2 DOCUMENTOS POR PAGAR A CORTO PLAZO	0	0	0	0	0
2.1.2.1 DOCUMENTOS COMERCIALES POR PAGAR A CORTO PLAZO	0	0	0	0	0
2.1.2.2 DOCUMENTOS CON CONTRATISTAS POR OBRAS PÚBLICAS POR PAGAR A CORTO PLAZO	0	0	0	0	0
2.1.2.9 OTROS DOCUMENTOS POR PAGAR A CORTO PLAZO	0	0	0	0	0
<b>TOTAL</b>	<b>30,260,102.76</b>	<b>1,647,659.06</b>	<b>2,847,825.97</b>	<b>1,202,724.66</b>	<b>24,561,893.07</b>

**ESF-13 FONDOS Y BIENES DE TERCEROS:**

Cuenta	Nombre de la Cuenta	Monto	Naturaleza	Característica
2.1.6	FONDOS Y BIENES DE TERCEROS EN GARANTÍA Y/O ADMINISTRACIÓN A CORTO PLAZO	0		
2.1.6.1	FONDOS EN GARANTÍA A CORTO PLAZO	0		
2.1.6.2	FONDOS EN ADMINISTRACIÓN A CORTO PLAZO	0		
2.1.6.3	FONDOS CONTINGENTES A CORTO PLAZO	0		
2.1.6.4	FONDOS DE FIDEICOMISOS, MANDATOS Y CONTRATOS ANÁLOGOS A CORTO PLAZO	0		
2.1.6.5	OTROS FONDOS DE TERCEROS EN GARANTÍA Y/O ADMINISTRACIÓN A CORTO PLAZO	0		
2.1.6.6	VALORES Y BIENES EN GARANTÍA A CORTO PLAZO	0		
2.2.5	FONDOS Y BIENES DE TERCEROS EN GARANTÍA Y/O ADMINISTRACIÓN A LARGO PLAZO	0		
2.2.5.1	FONDOS EN GARANTÍA A LARGO PLAZO	0		
2.2.5.2	FONDOS EN ADMINISTRACIÓN A LARGO PLAZO	0		
2.2.5.3	FONDOS CONTINGENTES A LARGO PLAZO	0		
2.2.5.4	FONDOS DE FIDEICOMISOS, MANDATOS Y CONTRATOS ANÁLOGOS A LARGO PLAZO	0		
2.2.5.5	OTROS FONDOS DE TERCEROS EN GARANTÍA Y/O ADMINISTRACIÓN A LARGO PLAZO	0		
2.2.5.6	VALORES Y BIENES EN GARANTÍA A LARGO PLAZO	0		
<b>TOTAL</b>		<b>0</b>		

**ESF-14 OTROS PASIVOS CIRCULANTES:**

Cuenta	Nombre de la Cuenta	Monto	Naturaleza	Característica
2.1.5.9	OTROS PASIVOS DIFERIDOS A CORTO PLAZO	0		
2.1.9.9	OTROS PASIVOS CIRCULANTES	-19,668.22		
2.2.4	PASIVOS DIFERIDOS A LARGO PLAZO	0		
2.2.4.1	CRÉDITOS DIFERIDOS A LARGO PLAZO	0		
2.2.4.2	INTERESES COBRADOS POR ADELANTADO A LARGO PLAZO	0		
2.2.4.9	OTROS PASIVOS DIFERIDOS A LARGO PLAZO	0		
<b>TOTAL</b>		<b>-19,668.22</b>		

Bajo protesta de decir verdad declaramos que los Estados Financieros y sus notas, son razonablemente correctos y son responsabilidad del emisor.



**SECRETARIO MUNICIPAL**  
JORGE EDUARDO DANIEL ESCAMILLA  
MINERAL DE LA REFORMA  
EL COMPROMISO ES CONTIGO



**SINDICO HACENDARIO**  
MATILDE ORTEGA MARTINEZ  
MINERAL DE LA REFORMA  
EL COMPROMISO ES CONTIGO



**PRESIDENTE MUNICIPAL**  
DANIEL ESCAMILLA  
MINERAL DE LA REFORMA  
EL COMPROMISO ES CONTIGO  
2020 - 2024

**MUNICIPIO DE MINERAL DE LA REFORMA, HGO  
NOTAS AL ESTADO DE SITUACIÓN FINANCIERA  
AL MES DE MAYO DEL 2021**

**ESF-01 FONDOS CON AFECTACIÓN ESPECÍFICA E INVERSIONES FINANCIERAS:**

Cuenta	Nombre de la Cuenta	Monto	Tipo
1.1.1.4	INVERSIONES TEMPORALES (HASTA 3 MESES)	862,197.53	
1.1.1.5	FONDOS CON AFECTACIÓN ESPECÍFICA	0	
1.1.2.1	INVERSIONES FINANCIERAS DE CORTO PLAZO	0	
1.2.1.1	INVERSIONES A LARGO PLAZO	0	
<b>TOTAL</b>		<b>862,197.53</b>	

**ESF-02 CONTRIBUCIONES POR RECUPERAR:**

Cuenta	Nombre de la Cuenta	Monto	2020	2019	2018	2017
1.1.2.2	CUENTAS POR COBRAR A CORTO PLAZO	772,023.21	772,023.21	772,023.21	772,023.21	772,023.59
1.1.2.4	INGRESOS POR RECUPERAR A CORTO PLAZO	1,121,945.01	1,605,654.23	735,437.11	0.01	0.01
<b>TOTAL</b>		<b>1,893,968.22</b>	<b>2,377,677.44</b>	<b>1,507,460.32</b>	<b>772,023.22</b>	<b>772,023.60</b>

**ESF-03 CONTRIBUCIONES POR RECUPERAR CORTO PLAZO:**

Cuenta	Nombre de la Cuenta	Monto	90 días	180 días	365 días	+365 días
1.1.2.3	DEUDORES DIVERSOS POR COBRAR A CORTO PLAZO	24,289.11	0	0	0	24,289.11
1.1.2.5	DEUDORES POR ANTICIPOS DE TESORERÍA A CORTO PLAZO	0	0	0	0	0
1.1.3	DERECHOS A RECIBIR BIENES O SERVICIOS	9,911.18	0	0	0	9,911.18
1.1.3.1	ANTICIPO A PROVEEDORES POR ADQUISICIÓN DE BIENES Y PRESTACIÓN DE SERVICIOS A CORTO PLAZO	9,911.18	0	0	0	9,911.18
1.1.3.2	ANTICIPO A PROVEEDORES POR ADQUISICIÓN DE BIENES INMUEBLES Y MUEBLES A CORTO PLAZO	0	0	0	0	0
1.1.3.3	ANTICIPO A PROVEEDORES POR ADQUISICIÓN DE BIENES INTANGIBLES A CORTO PLAZO	0	0	0	0	0
1.1.3.4	ANTICIPO A CONTRATISTAS POR OBRAS PÚBLICAS A CORTO PLAZO	0	0	0	0	0
1.1.3.9	OTROS DERECHOS A RECIBIR BIENES O SERVICIOS A CORTO PLAZO	0	0	0	0	0
<b>TOTAL</b>		<b>34,200.29</b>	<b>0</b>	<b>0</b>	<b>0</b>	<b>34,200.29</b>

**ESF-04 INVENTARIO:**

Cuenta	Nombre de la Cuenta	Monto
1.1.4	INVENTARIOS	0
1.1.4.1	INVENTARIO DE MERCANCÍAS PARA VENTA	0
1.1.4.2	INVENTARIO DE MERCANCÍAS TERMINADAS	0
1.1.4.3	INVENTARIO DE MERCANCÍAS EN PROCESO DE ELABORACIÓN	0
1.1.4.4	INVENTARIO DE MATERIAS PRIMAS, MATERIALES Y SUMINISTROS PARA PRODUCCIÓN	0
1.1.4.5	BIENES EN TRÁNSITO	0
<b>TOTAL</b>		<b>0</b>

**ESF-05 ALMACENES:**

Cuenta	Nombre de la Cuenta	Monto	Método
1.1.5	ALMACENES	0	
1.1.5.1	ALMACÉN DE MATERIALES Y SUMINISTROS DE CONSUMO	0	
<b>TOTAL</b>		<b>0</b>	

**ESF-06 FIDEICOMISOS, MANDATOS Y CONTRATOS ANÁLOGOS:**


Cuenta	Nombre de la Cuenta	Monto	Tipo	Característica
1.2.1.3	FIDEICOMISOS, MANDATOS Y CONTRATOS ANÁLOGOS	0		
<b>TOTAL</b>		<b>0</b>		

**ESF-07 PARTICIPACIONES Y APORTACIONES DE CAPITAL:**

Cuenta	Nombre de la Cuenta	Monto
1.2.1.4	PARTICIPACIONES Y APORTACIONES DE CAPITAL	0
<b>TOTAL</b>		<b>0</b>

**ESF-08 BIENES INMUEBLES E INMUEBLES:**

Cuenta	Nombre de la Cuenta	Monto	Dep. Gasto	Dep. Acum.	Método	Tasas (*)
1.2.3	BIENES INMUEBLES, INFRAESTRUCTURA Y CONSTRUCCIONES EN PROCESO	357,349,390.55	0	0	0 Línea recta	
1.2.3.1	TERRENOS	55,453,530.33	0	0	0 Línea recta	
1.2.3.2	FINCAS	486,239.09	0	0	0 Línea recta	
1.2.3.3	OFICIOS NO HABITACIONALES	8,640,343.70	0	0	0 Línea recta	
1.2.3.4	INFRAESTRUCTURA	15,097,000.04	0	0	0 Línea recta	
1.2.3.5	CONSTRUCCIONES EN PROCESO EN BIENES DE DOMINIO PÚBLICO	228,124,522.59	0	0	0 Línea recta	
1.2.3.6	CONSTRUCCIONES EN PROCESO EN BIENES	49,228,754.80	0	0	0 Línea recta	



*(Handwritten signature)*

MUNICIPIO DE MINERAL DE LA REFORMA, HGO  
NOTAS AL ESTADO DE SITUACIÓN FINANCIERA  
AL MES DE MAYO DEL 2021

PROPIOS				
1.2.3.9	OTROS BIENES INMUEBLES	319,000.00	0	0 Línea recta
1.2.4	BIENES MUEBLES	105,970,722.74	0	0 Línea recta
1.2.4.1	MOBILIARIO Y EQUIPO DE ADMINISTRACIÓN	12,672,814.97	0	0 Línea recta
1.2.4.2	MOBILIARIO Y EQUIPO EDUCACIONAL Y RECREATIVO	2,307,892.28	0	0 Línea recta
1.2.4.3	EQUIPO E INSTRUMENTAL MÉDICO Y DE LABORATORIO	163,573.16	0	0 Línea recta
1.2.4.4	VEHÍCULOS Y EQUIPO DE TRANSPORTE	66,027,822.95	0	0 Línea recta
1.2.4.5	EQUIPO DE DEFENSA Y SEGURIDAD	325,221.37	0	0 Línea recta
1.2.4.6	MAQUINARIA, OTROS EQUIPOS Y HERRAMIENTAS	24,069,904.92	0	0 Línea recta
1.2.4.7	COLECCIONES, OBRAS DE ARTE Y OBJETOS VALIOSOS	403,493.09	0	0 Línea recta
1.2.4.8	ACTIVOS BIOLÓGICOS	0	0	0 Línea recta
TOTAL		463,320,113.29	0	0

(\*) La tasa anual es general salvo excepciones específicas

ESF-09 INTANGIBLES Y DIFERIDOS:

Cuenta	Nombre de la Cuenta	Monto	Amort. Gasto	Amort. Acum.	Método	Tasas (*)
1.2.5	ACTIVOS INTANGIBLES	3,817,630.36	0	0	0 Línea recta	
1.2.5.1	SOFTWARE	2,020,057.36	0	0	0 Línea recta	
1.2.5.2	PATENTES, MARCAS Y DERECHOS	0	0	0	0 Línea recta	
1.2.5.3	CONCESIONES Y FRANQUICIAS	0	0	0	0 Línea recta	
1.2.5.4	LICENCIAS	0	0	0	0 Línea recta	
1.2.5.9	OTROS ACTIVOS INTANGIBLES	1,797,573.00	0	0	0 Línea recta	
1.2.7	ACTIVOS DIFERIDOS	0	0	0	0 Línea recta	
1.2.7.1	ESTUDIOS, FORMULACIÓN Y EVALUACIÓN DE PROYECTOS	0	0	0	0 Línea recta	
1.2.7.2	DERECHOS SOBRE BIENES EN RÉGIMEN DE ARRENDAMIENTO FINANCIERO	0	0	0	0 Línea recta	
1.2.7.3	GASTOS PAGADOS POR ADELANTADO A LARGO PLAZO	0	0	0	0 Línea recta	
1.2.7.4	ANTICIPOS A LARGO PLAZO	0	0	0	0 Línea recta	
1.2.7.5	BENEFICIOS AL RETIRO DE EMPLEADOS PAGADOS POR ADELANTADO	0	0	0	0 Línea recta	
1.2.7.9	OTROS ACTIVOS DIFERIDOS	0	0	0	0 Línea recta	
TOTAL		3,817,630.36	0	0	0	

(\*) La tasa anual es general salvo excepciones específicas

ESF-10 ESTIMACIONES Y DETERIOROS:


Cuenta	Nombre de la Cuenta	Monto	Criterio
1.1.6	ESTIMACIÓN POR PÉRDIDAS O DETERIORO DE ACTIVOS CIRCULANTES	0	
1.1.6.1	ESTIMACIONES PARA CUENTAS INCOBRABLES POR DERECHOS A RECIBIR EFECTIVO O EQUIVALENTES	0	
1.1.6.2	ESTIMACIÓN POR DETERIORO DE INVENTARIOS	0	
TOTAL		0	

ESF-11 OTROS ACTIVOS:

Cuenta	Nombre de la Cuenta	Monto	Característica
1.1.9	OTROS ACTIVOS CIRCULANTES	0	
1.2.9.1	BIENES EN CONCESIÓN	0	
1.2.9.2	BIENES EN ARRENDAMIENTO FINANCIERO	0	
1.2.9.3	BIENES EN COMODATO	0	
TOTAL		0	

ESF-12 CUENTAS Y DOCUMENTOS POR PAGAR:

Cuenta	Nombre de la Cuenta	Monto	90 días	180 días	365 días	+365 días
2.1.1	CUENTAS POR PAGAR A CORTO PLAZO	30,077,058.65	1,458,066.30	4,056,452.70	646.59	24,561,893.06
2.1.1.1	SERVICIOS PERSONALES POR PAGAR A CORTO PLAZO	134,504.87	0	0	0	134,504.87
2.1.1.2	PROVEEDORES POR PAGAR A CORTO PLAZO	6,937,400.94	40,000.00	4,180,179.12	0	2,717,221.82
2.1.1.3	CONTRATISTAS POR OBRAS PÚBLICAS POR PAGAR A CORTO PLAZO	2,006,841.31	0	-135,000.00	0	2,141,841.31
2.1.1.4	PARTICIPACIONES Y APORTACIONES POR PAGAR A CORTO PLAZO	0	0	0	0	0
2.1.1.5	TRANSFERENCIAS OTORGADAS POR PAGAR A CORTO PLAZO	2,494,975.06	0	0	0	2,494,975.06
2.1.1.6	INTERESES, COMISIONES Y OTROS GASTOS DE LA DEUDA PÚBLICA	0	0	0	0	0
2.1.1.7	RETENCIONES Y CONTRIBUCIONES POR PAGAR A CORTO PLAZO	15,502,327.81	1,375,266.30	11,273.58	646.59	14,115,141.34
2.1.1.8	DEVOLUCIONES DE LA LEY DE INGRESOS POR PAGAR A CORTO PLAZO	0	0	0	0	0
2.1.1.9	OTRAS CUENTAS POR PAGAR A CORTO PLAZO	3,001,008.66	42,800.00	0	0	2,958,208.66
2.1.2	DOCUMENTOS POR PAGAR A CORTO PLAZO	0	0	0	0	0
2.1.3	DOCUMENTOS COMERCIALES POR PAGAR A CORTO PLAZO	0	0	0	0	0
2.1.4	DOCUMENTOS CON CONTRATISTAS POR OBRAS POR PAGAR A CORTO PLAZO	0	0	0	0	0
2.1.5	OTROS DOCUMENTOS POR PAGAR A CORTO PLAZO	0	0	0	0	0



*[Handwritten signature]*

*[Handwritten signature]*

**MUNICIPIO DE MINERAL DE LA REFORMA, HGO**  
**NOTAS AL ESTADO DE SITUACIÓN FINANCIERA**  
**AL MES DE MAYO DEL 2021**

TOTAL 30,077,058.65 1,458,066.30 4,056,452.70 646.59 24,561,893.06

**ESF-13 FONDOS Y BIENES DE TERCEROS:**

Cuenta	Nombre de la Cuenta	Monto	Naturaleza	Característica
2.1.6	FONDOS Y BIENES DE TERCEROS EN GARANTÍA Y/O ADMINISTRACIÓN A CORTO PLAZO		0	
2.1.6.1	FONDOS EN GARANTÍA A CORTO PLAZO		0	
2.1.6.2	FONDOS EN ADMINISTRACIÓN A CORTO PLAZO		0	
2.1.6.3	FONDOS CONTINGENTES A CORTO PLAZO		0	
2.1.6.4	FONDOS DE FIDEICOMISOS, MANDATOS Y CONTRATOS ANÁLOGOS A CORTO PLAZO		0	
2.1.6.5	OTROS FONDOS DE TERCEROS EN GARANTÍA Y/O ADMINISTRACIÓN A CORTO PLAZO		0	
2.1.6.6	VALORES Y BIENES EN GARANTÍA A CORTO PLAZO		0	
2.2.5	FONDOS Y BIENES DE TERCEROS EN GARANTÍA Y/O ADMINISTRACIÓN A LARGO PLAZO		0	
2.2.5.1	FONDOS EN GARANTÍA A LARGO PLAZO		0	
2.2.5.2	FONDOS EN ADMINISTRACIÓN A LARGO PLAZO		0	
2.2.5.3	FONDOS CONTINGENTES A LARGO PLAZO		0	
2.2.5.4	FONDOS DE FIDEICOMISOS, MANDATOS Y CONTRATOS ANÁLOGOS A LARGO PLAZO		0	
2.2.5.5	OTROS FONDOS DE TERCEROS EN GARANTÍA Y/O ADMINISTRACIÓN A LARGO PLAZO		0	
2.2.5.6	VALORES Y BIENES EN GARANTÍA A LARGO PLAZO		0	
TOTAL			0	

**ESF-14 OTROS PASIVOS CIRCULANTES:**

Cuenta	Nombre de la Cuenta	Monto	Naturaleza	Característica
2.1.5.9	OTROS PASIVOS DIFERIDOS A CORTO PLAZO		0	
2.1.9.9	OTROS PASIVOS CIRCULANTES	-19,668.22		
2.2.4	PASIVOS DIFERIDOS A LARGO PLAZO		0	
2.2.4.1	CRÉDITOS DIFERIDOS A LARGO PLAZO		0	
2.2.4.2	INTERESES COBRADOS POR ADELANTADO A LARGO PLAZO		0	
2.2.4.9	OTROS PASIVOS DIFERIDOS A LARGO PLAZO		0	
TOTAL		-19,668.22		

**SECRETARÍA DE TESORERÍA**  
**MINERAL DE LA REFORMA**  
 EL COMPROMISO ES CONTIGO  
 2020 - 2024

LIC. JORGE EDUARDO DANIEL ESCAMILLA  
 TESORERO MUNICIPAL

LIC. MATILDE ORTEGA MARTINEZ  
 SINDICO HACENDARIO

**SINDICO HACENDARIO**  
**MINERAL DE LA REFORMA**  
 EL COMPROMISO ES CONTIGO  
 2020 - 2024

**PRESIDENTE MUNICIPAL**  
**MINERAL DE LA REFORMA**  
 EL COMPROMISO ES CONTIGO  
 2020 - 2024

**MUNICIPIO DE MINERAL DE LA REFORMA, HGO**  
**NOTAS AL ESTADO DE SITUACIÓN FINANCIERA**  
**AL MES DE JUNIO DEL 2021**

**ESF-01 FONDOS CON AFECTACIÓN ESPECÍFICA E INVERSIONES FINANCIERAS:**

Cuenta	Nombre de la Cuenta	Monto	Tipo
1.1.1.4	INVERSIONES TEMPORALES (HASTA 3 MESES)	862,197.53	
1.1.1.5	FONDOS CON AFECTACIÓN ESPECÍFICA	0.00	
1.1.2.1	INVERSIONES FINANCIERAS DE CORTO PLAZO	0.00	
1.2.1.1	INVERSIONES A LARGO PLAZO	0.00	
<b>TOTAL</b>		<b>862,197.53</b>	

**ESF-02 CONTRIBUCIONES POR RECUPERAR:**

Cuenta	Nombre de la Cuenta	Monto	2020	2019	2018	2017
1.1.2.2	CUENTAS POR COBRAR A CORTO PLAZO	772,023.21	772,023.21	772,023.21	772,023.21	772,023.59
1.1.2.4	INGRESOS POR RECUPERAR A CORTO PLAZO	1,373,986.01	1,605,654.23	735,437.11	0.01	0.01
<b>TOTAL</b>		<b>2,146,009.22</b>	<b>2,377,677.44</b>	<b>1,507,460.32</b>	<b>772,023.22</b>	<b>772,023.60</b>

**ESF-03 CONTRIBUCIONES POR RECUPERAR CORTO PLAZO:**

Cuenta	Nombre de la Cuenta	Monto	90 días	180 días	365 días	+365 días
1.1.2.3	DEUDORES DIVERSOS POR COBRAR A CORTO PLAZO	24,289.11	0.00	0.00	0.00	24,289.11
1.1.2.5	DEUDORES POR ANTICIPOS DE TESORERÍA A CORTO PLAZO	0.00	0.00	0.00	0.00	0.00
1.1.3	DERECHOS A RECIBIR BIENES O SERVICIOS	9,911.18	0.00	0.00	0.00	9,911.18
1.1.3.1	ANTICIPO A PROVEEDORES POR ADQUISICIÓN DE BIENES Y PRESTACIÓN DE SERVICIOS A CORTO PLAZO	9,911.18	0.00	0.00	0.00	9,911.18
1.1.3.2	ANTICIPO A PROVEEDORES POR ADQUISICIÓN DE BIENES INMUEBLES Y MUEBLES A CORTO PLAZO	0.00	0.00	0.00	0.00	0.00
1.1.3.3	ANTICIPO A PROVEEDORES POR ADQUISICIÓN DE BIENES INTANGIBLES A CORTO PLAZO	0.00	0.00	0.00	0.00	0.00
1.1.3.4	ANTICIPO A CONTRATISTAS POR OBRAS PÚBLICAS A CORTO PLAZO	0.00	0.00	0.00	0.00	0.00
1.1.3.9	OTROS DERECHOS A RECIBIR BIENES O SERVICIOS A CORTO PLAZO	0.00	0.00	0.00	0.00	0.00
<b>TOTAL</b>		<b>34,200.29</b>	<b>0.00</b>	<b>0.00</b>	<b>0.00</b>	<b>34,200.29</b>

**ESF-04 INVENTARIO:**

Cuenta	Nombre de la Cuenta	Monto
1.1.4	INVENTARIOS	0.00
1.1.4.1	INVENTARIO DE MERCANCIAS PARA VENTA	0.00
1.1.4.2	INVENTARIO DE MERCANCIAS TERMINADAS	0.00
1.1.4.3	INVENTARIO DE MERCANCIAS EN PROCESO DE ELABORACIÓN	0.00
1.1.4.4	INVENTARIO DE MATERIAS PRIMAS, MATERIALES Y SUMINISTROS PARA PRODUCCIÓN	0.00
1.1.4.5	BIENES EN TRÁNSITO	0.00
<b>TOTAL</b>		<b>0.00</b>

**ESF-05 ALMACENES:**

Cuenta	Nombre de la Cuenta	Monto	Método
1.1.5	ALMACENES	0.00	
1.1.5.1	ALMACÉN DE MATERIALES Y SUMINISTROS DE CONSUMO	0.00	
<b>TOTAL</b>		<b>0.00</b>	

**ESF-06 FIDEICOMISOS, MANDATOS Y CONTRATOS ANÁLOGOS:**

Cuenta	Nombre de la Cuenta	Monto	Tipo
1.2.1.3	FIDEICOMISOS, MANDATOS Y CONTRATOS ANÁLOGOS	0.00	
<b>TOTAL</b>		<b>0.00</b>	

**ESF-07 PARTICIPACIONES Y APORTACIONES DE CAPITAL:**

Cuenta	Nombre de la Cuenta	Monto
1.2.1.4	PARTICIPACIONES Y APORTACIONES DE CAPITAL	0.00
<b>TOTAL</b>		<b>0.00</b>

**ESF-08 BIENES MUEBLES E INMUEBLES:**

Cuenta	Nombre de la Cuenta	Monto	Dep. Gasto	Dep. Activo	Método	Tasas (*)
1.2.3	BIENES INMUEBLES, INFRAESTRUCTURA Y CONSTRUCCIONES EN PROCESO	358,267,474.45	0.00	0.00	Linea recta	
1.2.3.1	TERRENOS	55,453,530.33	0.00	0.00	Linea recta	
1.2.3.2	VIVIENDAS	486,239.09	0.00	0.00	Linea recta	
1.2.3.3	EDIFICIOS NO HABITACIONALES	8,640,343.70	0.00	0.00	Linea recta	
1.2.3.4	INFRAESTRUCTURA	15,097,000.04	0.00	0.00	Linea recta	
1.2.3.5	CONSTRUCCIONES EN PROCESO EN BIENES DE DOMINIO PÚBLICO	229,042,606.49	0.00	0.00	Linea recta	
1.2.3.6	CONSTRUCCIONES EN PROCESO EN BIENES	49,228,754.80	0.00	0.00	Linea recta	



MUNICIPIO DE MINERAL DE LA REFORMA, HGO  
NOTAS AL ESTADO DE SITUACIÓN FINANCIERA  
AL MES DE JUNIO DEL 2021

PROPIOS					
1.2.3.9	OTROS BIENES INMUEBLES	319,000.00	0.00	0.00	Linea recta
1.2.4	BIENES MUEBLES	106,294,722.74	0.00	0.00	Linea recta
1.2.4.1	MOBILIARIO Y EQUIPO DE ADMINISTRACIÓN	12,672,814.97	0.00	0.00	Linea recta
1.2.4.2	MOBILIARIO Y EQUIPO EDUCACIONAL Y RECREATIVO	2,307,892.28	0.00	0.00	Linea recta
1.2.4.3	EQUIPO E INSTRUMENTAL MÉDICO Y DE LABORATORIO	163,573.16	0.00	0.00	Linea recta
1.2.4.4	VEHÍCULOS Y EQUIPO DE TRANSPORTE	66,351,822.95	0.00	0.00	Linea recta
1.2.4.5	EQUIPO DE DEFENSA Y SEGURIDAD	325,221.37	0.00	0.00	Linea recta
1.2.4.6	MAQUINARIA, OTROS EQUIPOS Y HERRAMIENTAS	24,069,904.92	0.00	0.00	Linea recta
1.2.4.7	COLECCIONES, OBRAS DE ARTE Y OBJETOS VALIOSOS	403,493.09	0.00	0.00	Linea recta
1.2.4.8	ACTIVOS BIOLÓGICOS	0.00	0.00	0.00	Linea recta
TOTAL		464,562,197.19	0.00	0.00	

(\*) La tasa anual es general salvo excepciones específicas

ESF-09 INTANGIBLES Y DIFERIDOS:

Cuenta	Nombre de la Cuenta	Monto	Amort. Gasto	Amort. Acum.	Método	Tasas (%)
1.2.5	ACTIVOS INTANGIBLES	3,817,630.36	0.00	0.00	Linea recta	
1.2.5.1	SOFTWARE	2,020,057.36	0.00	0.00	Linea recta	
1.2.5.2	PATENTES, MARCAS Y DERECHOS	0.00	0.00	0.00	Linea recta	
1.2.5.3	CONCESIONES Y FRANQUICIAS	0.00	0.00	0.00	Linea recta	
1.2.5.4	LICENCIAS	0.00	0.00	0.00	Linea recta	
1.2.5.9	OTROS ACTIVOS INTANGIBLES	1,797,573.00	0.00	0.00	Linea recta	
1.2.7	ACTIVOS DIFERIDOS	0.00	0.00	0.00	Linea recta	
1.2.7.1	ESTUDIOS, FORMULACIÓN Y EVALUACIÓN DE PROYECTOS	0.00	0.00	0.00	Linea recta	
1.2.7.2	DERECHOS SOBRE BIENES EN RÉGIMEN DE ARRENDAMIENTO FINANCIERO	0.00	0.00	0.00	Linea recta	
1.2.7.3	GASTOS PAGADOS POR ADELANTADO A LARGO PLAZO	0.00	0.00	0.00	Linea recta	
1.2.7.4	ANTICIPOS A LARGO PLAZO	0.00	0.00	0.00	Linea recta	
1.2.7.5	BENEFICIOS AL RETIRO DE EMPLEADOS PAGADOS POR ADELANTADO	0.00	0.00	0.00	Linea recta	
1.2.7.9	OTROS ACTIVOS DIFERIDOS	0.00	0.00	0.00	Linea recta	
TOTAL		3,817,630.36	0.00	0.00		

(\*) La tasa anual es general salvo excepciones específicas

ESF-10 ESTIMACIONES Y DETERIOROS:


Cuenta	Nombre de la Cuenta	Monto	Criterio
1.1.6	ESTIMACIÓN POR PÉRDIDAS O DETERIORO DE ACTIVOS CIRCULANTES	0.00	
1.1.6.1	ESTIMACIONES PARA CUENTAS INCOBRABLES POR DERECHOS A RECIBIR EFECTIVO O EQUIVALENTES	0.00	
1.1.6.2	ESTIMACIÓN POR DETERIORO DE INVENTARIOS	0.00	
TOTAL		0.00	

ESF-11 OTROS ACTIVOS:

Cuenta	Nombre de la Cuenta	Monto	Característica
1.1.9	OTROS ACTIVOS CIRCULANTES	0.00	
1.2.9.1	BIENES EN CONCESIÓN	0.00	
1.2.9.2	BIENES EN ARRENDAMIENTO FINANCIERO	0.00	
1.2.9.3	BIENES EN COMODATO	0.00	
TOTAL		0.00	

ESF-12 CUENTAS Y DOCUMENTOS POR PAGAR:

Cuenta	Nombre de la Cuenta	Monto	90 días	180 días	365 días	+365 días
2.1.1	CUENTAS POR PAGAR A CORTO PLAZO	30,298,417.44	1,666,567.68	21,672.64	4,048,284.06	24,561,893.06
2.1.1.1	SERVICIOS PERSONALES POR PAGAR A CORTO PLAZO	134,504.87	0.00	0.00	0.00	134,504.87
2.1.1.2	PROVEEDORES POR PAGAR A CORTO PLAZO	6,897,400.94	0.00	0.00	4,180,179.12	2,717,221.82
2.1.1.3	CONTRATISTAS POR OBRAS PÚBLICAS POR PAGAR A CORTO PLAZO	2,006,841.31	0.00	0.00	-135,000.00	2,141,841.31
2.1.1.4	PARTICIPACIONES Y APORTACIONES POR PAGAR A CORTO PLAZO	0.00	0.00	0.00	0.00	0.00
2.1.1.5	TRANSFERENCIAS OTORGADAS POR PAGAR A CORTO PLAZO	2,494,975.06	0.00	0.00	0.00	2,494,975.06
2.1.1.6	INTERESES, COMISIONES Y OTROS GASTOS DE LA DEUDA PÚBLICA	0.00	0.00	0.00	0.00	0.00
2.1.1.7	RETENCIONES Y CONTRIBUCIONES POR PAGAR A CORTO PLAZO	15,511,645.60	1,383,826.68	9,572.64	3,104.94	14,115,141.34
2.1.1.8	DEVOLUCIONES DE LA LEY DE INGRESOS POR PAGAR A CORTO PLAZO	0.00	0.00	0.00	0.00	0.00
2.1.1.9	OTRAS CUENTAS POR PAGAR A CORTO PLAZO	3,253,049.66	282,741.00	12,100.00	0.00	2,958,208.66
2.1.2	DOCUMENTOS POR PAGAR A CORTO PLAZO	0.00	0.00	0.00	0.00	0.00
2.1.2.1	DOCUMENTOS COMERCIALES POR PAGAR A CORTO PLAZO	0.00	0.00	0.00	0.00	0.00
2.1.2.2	DOCUMENTOS CON CONTRATISTAS POR OBRAS PÚBLICAS POR PAGAR A CORTO PLAZO	0.00	0.00	0.00	0.00	0.00
2.1.2.9	OTROS DOCUMENTOS POR PAGAR A CORTO PLAZO	0.00	0.00	0.00	0.00	0.00





**MUNICIPIO DE MINERAL DE LA REFORMA, HGO**  
**NOTAS AL ESTADO DE SITUACIÓN FINANCIERA**  
**AL MES DE JUNIO DEL 2021**

TOTAL 30,298,417.44 1,666,567.68 21,672.64 4,048,284.06 24,561,893.06

**ESF-13 FONDOS Y BIENES DE TERCEROS:**

Cuenta	Nombre de la Cuenta	Monto	Naturaleza	Característica
2.1.6	FONDOS Y BIENES DE TERCEROS EN GARANTÍA Y/O ADMINISTRACIÓN A CORTO PLAZO		0.00	
2.1.6.1	FONDOS EN GARANTÍA A CORTO PLAZO		0.00	
2.1.6.2	FONDOS EN ADMINISTRACIÓN A CORTO PLAZO		0.00	
2.1.6.3	FONDOS CONTINGENTES A CORTO PLAZO		0.00	
2.1.6.4	FONDOS DE FIDEICOMISOS, MANDATOS Y CONTRATOS ANÁLOGOS A CORTO PLAZO		0.00	
2.1.6.5	OTROS FONDOS DE TERCEROS EN GARANTÍA Y/O ADMINISTRACIÓN A CORTO PLAZO		0.00	
2.1.6.6	VALORES Y BIENES EN GARANTÍA A CORTO PLAZO		0.00	
2.2.5	FONDOS Y BIENES DE TERCEROS EN GARANTÍA Y/O ADMINISTRACIÓN A LARGO PLAZO		0.00	
2.2.5.1	FONDOS EN GARANTÍA A LARGO PLAZO		0.00	
2.2.5.2	FONDOS EN ADMINISTRACIÓN A LARGO PLAZO		0.00	
2.2.5.3	FONDOS CONTINGENTES A LARGO PLAZO		0.00	
2.2.5.4	FONDOS DE FIDEICOMISOS, MANDATOS Y CONTRATOS ANÁLOGOS A LARGO PLAZO		0.00	
2.2.5.5	OTROS FONDOS DE TERCEROS EN GARANTÍA Y/O ADMINISTRACIÓN A LARGO PLAZO		0.00	
2.2.5.6	VALORES Y BIENES EN GARANTÍA A LARGO PLAZO		0.00	
TOTAL			0.00	

**ESF-14 OTROS PASIVOS CIRCULANTES:**

Cuenta	Nombre de la Cuenta	Monto	Naturaleza	Característica
2.1.5.9	OTROS PASIVOS DIFERIDOS A CORTO PLAZO		0.00	
2.1.9.9	OTROS PASIVOS CIRCULANTES		-19,668.22	
2.2.4	PASIVOS DIFERIDOS A LARGO PLAZO		0.00	
2.2.4.1	CRÉDITOS DIFERIDOS A LARGO PLAZO		0.00	
2.2.4.2	INTERESES COBRADOS POR ADELANTADO A LARGO PLAZO		0.00	
2.2.4.9	OTROS PASIVOS DIFERIDOS A LARGO PLAZO		0.00	
TOTAL			-19,668.22	

Bajo protesta de decir verdad declaramos que los Estados Financieros y sus notas, son razonablemente correctos y son responsabilidad del emisor.

**SECRETARÍA DE TESORERÍA**  
**MINERAL DE LA REFORMA**  
**EL COMPROMISO ES CONTIGO**  
 2020 - 2024

**SINDICO HACENDARIO**  
**MINERAL DE LA REFORMA**  
**EL COMPROMISO ES CONTIGO**  
 2020 - 2024

**LIC. ISRAEL JORGE FELIX COTO**  
**PRESIDENTE MUNICIPAL**  
**MINERAL DE LA REFORMA**  
**EL COMPROMISO ES CONTIGO**  
 2020 - 2024

**MUNICIPIO DE MINERAL DE LA REFORMA, HGO**  
**NOTAS AL ESTADO DE ACTIVIDADES**  
**AL MES DE ABRIL DEL 2021**

EA-01 INGRESOS DE GESTIÓN:

Cuenta	Nombre de la Cuenta	Monto
4.1	INGRESOS DE GESTIÓN	85,596,850.58
4.1.1	IMPUESTOS	54,499,992.08
4.1.1.1	IMPUESTOS SOBRE LOS INGRESOS	600,984.00
4.1.1.1.1	IMPUESTO A LOS INGRESOS OBTENIDOS POR ESTABLECIMIENTOS DE ENSEÑANZA PARTICULAR	0
4.1.1.1.2	IMPUESTO S/JUEGOS PERMITIDOS, ESPECTACULOS PUBLICOS DIVERSIONES Y APARATOS MECANICOS	0
4.1.1.1.3	IMPUESTO A COMERCIOS AMBULANTES	600,984.00
4.1.1.2	IMPUESTOS SOBRE EL PATRIMONIO	52,003,718.00
4.1.1.2.1	IMPUESTO PREDIAL URBANO	30,237,275.43
4.1.1.2.2	IMPUESTO PREDIAL RUSTICO	8,877,412.11
4.1.1.2.3	IMPUESTO PREDIAL EJIDAL	123,175.00
4.1.1.2.4	IMPUESTO SOBRE TRASLACION DE DOMINIO Y OTRAS OPERACIONES CON BIENES INMUEBLES	12,765,855.46
4.1.1.2.5	IMPUESTO PREDIAL INDUSTRIAL	0
4.1.1.2.6	IMPUESTO PREDIAL COMERCIAL	0
4.1.1.3	IMPUESTOS SOBRE LA PRODUCCIÓN, EL CONSUMO Y LAS TRANSACCIONES	0
4.1.1.4	IMPUESTOS AL COMERCIO EXTERIOR	0
4.1.1.5	IMPUESTOS SOBRE NÓMINAS Y ASIMILABLES	0
4.1.1.6	IMPUESTOS ECOLÓGICOS	2,570.10
4.1.1.7	ACCESORIOS DE IMPUESTOS	1,892,719.98
4.1.1.7.1	ACCESORIOS DE IMPUESTOS	1,892,719.98
4.1.1.7.1.1	RECARGOS	1,892,719.98
4.1.1.8	IMP. NO COMPRENDIDOS EN LA LEY DE ING. VIGENTE CAUS. EN EJER. FISCA. ANT. PEND. DE LIQ. O PAGO	0
4.1.1.9	OTROS IMPUESTOS	0
4.1.1.9.1	OTROS IMPUESTOS	0
4.1.2	CUOTAS Y APORTACIONES DE SEGURIDAD SOCIAL	0
4.1.2.1	APORTACIONES PARA FONDOS DE VIVIENDA	0
4.1.2.2	CUOTAS PARA LA SEGURIDAD SOCIAL	0
4.1.2.3	CUOTAS DE AHORRO PARA EL RETIRO	0
4.1.2.4	ACCESORIOS DE CUOTAS Y APORTACIONES DE SEGURIDAD SOCIAL	0
4.1.2.9	OTRAS CUOTAS Y APORTACIONES PARA LA SEGURIDAD SOCIAL	0
4.1.3	CONTRIBUCIONES DE MEJORAS	0
4.1.3.1	CONTRIBUCIONES DE MEJORAS POR OBRAS PÚBLICAS	0
4.1.3.2	CON. DE MEJ. NO COMP. EN LA LEY DE ING. VIGENTE CAUS. EN EJER. FISCA. ANT. PEND. DE LIQ. O PAGO	0
4.1.4	DERECHOS	21,061,652.28
4.1.4.1	DERECHOS POR EL USO, GOCE, APROVECHAMIENTO O EXPLOTACIÓN DE BIENES DE DOMINIO PÚBLICO	0
4.1.4.3	DERECHOS POR PRESTACIÓN DE SERVICIOS	14,093,463.24
4.1.4.3.1	DERECHOS POR SERVICIOS DE PANTEONES	882,403.00
4.1.4.3.2	DERECHOS POR SERVICIOS DE LIMPIAS	1,251,550.90
4.1.4.3.3	DERECHOS POR SERVICIOS DE ALUMBRADO PUBLICO	3,117,486.78
4.1.4.3.4	DERECHOS POR SERVICIOS PRESTADOS EN MATERIA DE SEGURIDAD PUBLICA Y TRANSITO	1,107,069.80
4.1.4.3.5	DERECHOS POR EXPEDICION REVALIDACION Y CANJE DE PERMISOS O LICENCIAS	2,714,513.50



**MUNICIPIO DE MINERAL DE LA REFORMA, HGO**  
**NOTAS AL ESTADO DE ACTIVIDADES**  
**AL MES DE ABRIL DEL 2021**

4.1.4.3.6	P/FUNCIONAMIENTO BEBIDAS DERECHOS POR ALINEAMIENTO, DESLINDE Y NOMENCLATURA	184,501.70
4.1.4.3.7	DERECHOS POR REALIZACION Y EXPEDICION DE AVALUOS CATASTRALES	2,380,719.00
4.1.4.3.8	DERECHOS OTROGAMIENTO LICENCIAS DE USO DE SUELO, AUTORIZACION FRACCIONAMIENTO DIVERSAS MODALIDADES	299,238.91
4.1.4.3.9	DERECHOS LICENCIAS DE CONSTRUCCION, RECONSTRUCCION, AMPLIACION Y DEMOLICION	2,070,448.10
4.1.4.3.10	DERECHOS POR AUTORIZACION DE PERITOS EN OBRAS DE CONSTRUCCION	0
4.1.4.3.11	DERECHOS POR AUTORIZACION PARA LA VENTA DE LOTES DE TERRENOS EN FRACCIONAMIENTOS	0
4.1.4.3.12	OTROS DERECHOS POR SERVICIOS RELACIONADOS CON EL DESARROLLO URBANO	72,227.35
4.1.4.3.13	DERECHOS POR LA PARTICIPACION EN CONCURSOS, LICITACIONES Y EJECUCION DE OBRA	0
4.1.4.3.14	DERECHOS POR SUPERVISION DE OBRA PUBLICA	0
4.1.4.3.15	DERECHOS POR EXPEDICION DE DICTAMEN DE IMPACTO AMBIENTAL Y OTROS SERVICIOS EN MATERIA ECOLOGICA	0
4.1.4.3.16	DERECHO ESPECIAL PARA OBRAS POR COOPERACION	0
4.1.4.3.18	DERECHOS POR USO DE RASTRO, GUARDA Y MANTANZA DE GANADO, TRANSPORTE E INSPECCION SANITARIA, REVISION	13,304.20
4.1.4.3.19	DERECHOS POR SERVICIOS DE AGUA POTABLE	0
4.1.4.4	ACCESORIOS DE DERECHOS	590,683.74
4.1.4.4.1	ACCESORIOS EN DERECHOS	590,683.74
4.1.4.5	DERECHOS NO COMP. EN LA LEY DE ING. VIGENTE CAUS. EN EJER. FISC. ANT. PEND. DE LIQ. O PAGO	0
4.1.4.9	OTROS DERECHOS	6,377,505.30
4.1.4.9.1	DERECHOS POR REGISTRO FAMILIAR	293,084.10
4.1.4.9.2	DERECHOS POR SERVICIOS DE LEGALIZACIONES Y EXPEDICION DE COPIAS CERTIFICADAS	953,258.80
4.1.4.9.3	DERECHOS POR SERVICIOS DE EXPEDICION Y RENOVACION DE PLACA DE FUNCIONAMIENTO	3,484,714.79
4.1.4.9.4	DERECHOS POR EXPECION Y REVALIDACION DE LICENCIAS O PERMISOS COLOCACION SERVICIOS PUBLICITARIOS	1,643,294.21
4.1.4.9.5	DERECHOS POR LICENCIA O PERMISO PARA LA PRESTACION DEL SERVICIO DE ESTACIONAMIENTO	3,153.40
4.1.5	PRODUCTOS	0
4.1.5.1	PRODUCTOS	0
4.1.5.1.1	ARRENDAMIENTO DE BIENES MUEBLES O INMUEBLES PROPIEDAD DEL MUNICIPIO	0
4.1.5.1.1.1	USO DE PLAZAS Y PISOS EN LAS CALLES, PASAJES Y LUGARES PUBLICOS	0
4.1.5.1.1.2	LOCALES SITUADOS EN EL INT. Y EXTERIOR DE LOS MERCADOS	0
4.1.5.1.1.3	ARRENDAMIENTO DE TERRENOS, MONTES, PASTOS Y DEMAS BIENES DEL MUNICIPIO	0
4.1.5.1.1.4	ESTACIONAMIENTO EN VIA PUBLICA	0
4.1.5.1.2	EXPEDICION COPIA SIMPLE O CERTIFICADA INFORMACION LEY TRANSPARENCIA Y ACCESO A LA INFORMACION	0
4.1.5.1.3	POR ASISTENCIA SOCIAL	0



**MUNICIPIO DE MINERAL DE LA REFORMA, HGO  
NOTAS AL ESTADO DE ACTIVIDADES  
AL MES DE ABRIL DEL 2021**

4.1.5.1.4	EXPLOTACION O ENAJENACION DE CUALQUIER NATURALEZA DE LOS BIENES PROPIEDAD DEL MUNICIPIO	0
4.1.5.1.5	LOS CAPITALES Y VALORES DEL MUNICIPIO Y SUS RENDIMIENTOS	0
4.1.5.1.6	LOS BIENES DE BENEFICIENCIA	0
4.1.5.1.7	VENTA DE BIENES MUEBLES E INMUEBLES PROPIEDAD DEL MUNICIPIO	0
4.1.5.4	PRODUCTOS NO COMP. EN LA LEY DE ING. VIGENTE CAUS. EN EJER. FISC. ANT. PEND. DE LIQ. O PAGO	0
4.1.6	APROVECHAMIENTOS	9,822,053.22
4.1.6.2	MULTAS	1,035,463.44
4.1.6.2.1	MULTAS IMPUESTAS A LOS INFRACTORES DE LOS REGLAMENTOS ADMINISTRATIVOS BANDO DE POLICIA	748,323.00
4.1.6.2.2	MULTAS FEDERALES NO FISCALES	171,736.24
4.1.6.2.3	MULTAS POR SANCIONES ADMINISTRATIVAS	115,404.20
4.1.6.3	INDEMNIZACIONES	0
4.1.6.4	REINTEGROS	0
4.1.6.5	APROVECHAMIENTOS PROVENIENTES DE OBRAS PÚBLICAS	0
4.1.6.6	APROVECHAMIENTOS NO COMP. EN LA LEY DE ING. VIGENTE CAUS. EN EJER. FISC. ANT. PEND. DE LIQ. O PAGO	0
4.1.6.8	ACCESORIOS DE APROVECHAMIENTOS	49,931.00
4.1.6.8.1	INTERESES MORATORIOS	0
4.1.6.8.2	RECARGOS	49,931.00
4.1.6.9	OTROS APROVECHAMIENTOS	8,736,658.78
4.1.6.9.1	TESOROS OCULTOS	0
4.1.6.9.2	BIENES Y HERENCIAS VACANTES	0
4.1.6.9.3	DONACIONES A FAVOR DEL MUNICIPIO	513.50
4.1.6.9.4	CAUCIONES Y FIANZAS CUYA PERDIDA SE DECLARE POR RESOLUCION FIRMA A FAVOR DE MUNICIPIO	0
4.1.6.9.5	REINTEGROS, INCLUIDOS LOS DERIVADOS DE RESPONSABILIDAD OFICIAL	0
4.1.6.9.6	INTERESES	23,314.86
4.1.6.9.7	INDEMNIZACION POR DAÑOS A BIENES MUNICIPALES	24,032.24
4.1.6.9.8	REZAGOS DE EJERCICIOS FISCALES ANTERIORES	8,665,170.18
4.1.6.9.9	APROVECHAMIENTOS DERIVADOS DE CAPACITACIONES, CURSOS, TALLERES O CONFERENCIAS O EVENTOS	23,628.00
4.1.6.9.10	CONTROL CANINO	0
4.1.7	INGRESOS POR VENTA DE BIENES Y PRESTACIÓN DE SERVICIOS	213,153.00
4.1.7.1	INGRESOS POR VENTA DE BIENES Y PREST. DE SERV. DE INST. PÚBLICAS DE SEGURIDAD SOCIAL	0
4.1.7.2	INGRESOS POR VENTA DE BIENES Y PREST. DE SERV. DE EMPR. PRODUCT. DEL ESTADO	0
4.1.7.3	INGRESOS POR VENTA DE BIENES Y PREST. DE SERV. DE ENT. PARAEST. Y FIDEIC. NO EMPR Y NO FINANCIERAS	0
4.1.7.4	INGRESOS POR VENTA DE BIENES Y PREST. DE SERV. DE ENT. PARAEST. EMPR NO FINANCIERAS/PART EST MAY	0
4.1.7.5	INGRESOS POR VENTA DE BIENES Y PREST. DE SERV. DE ENT. PARAEST. EMPR FINANCIERAS/PART EST MAY	0




**MUNICIPIO DE MINERAL DE LA REFORMA, HGO**  
**NOTAS AL ESTADO DE ACTIVIDADES**  
**AL MES DE ABRIL DEL 2021**

4.1.7.6	INGRESOS POR VENTA DE BIENES Y PREST. DE SERV. DE ENT. PARAEST. EMPR FINANCO NO MONET C/PART EST MAY	0
4.1.7.7	INGRESOS POR VENTA DE BIENES Y PREST. DE SERV. DE FIDEIC. FINANCO PÚBLICOS C/PART EST MAY	0
4.1.7.8	INGRESOS POR VENTA DE BIENES Y PREST. DE SERV. DE LOS PODERES LEG. Y JUDICIAL Y DE LOS ÓRGANOS AUT.	0
4.1.7.9	OTROS INGRESOS	213,153.00
4.1.7.9.1	APORTACION DE BENEFICIARIOS	213,153.00
	<b>TOTAL</b>	<b>85,596,850.58</b>

EA-02 PARTICIPACIONES, APORTACIONES, CONVENIOS, INCENTIVOS DERIVADOS DE LA COLABORACIÓN FISCAL, FONDOS DISTINTOS DE APORTACIONES, TRANSFERENCIAS, ASIGNACIONES, SUBSIDIOS Y SUBVENCIONES, Y PENSIONES Y JUBILACIONES:

Cuenta	Nombre de la Cuenta	Monto
4.2	PART, APORT, CONV, INCENT. DERIV. D/COLAB. FISCAL, F. DIST. DE APORT, TRANSF, ASIG, SUBS Y SUBV Y P Y JUB	108,009,347.18
4.2.1	PART, APORT, CONV, INCENT. DERIV. D/COLAB. FISCAL, F. DIST. DE APORT	108,009,347.18
4.2.1.1	PARTICIPACIONES	51,208,631.74
4.2.1.1.1	FONDO GENERAL DE PARTICIPACIONES	34,342,441.30
4.2.1.1.2	FONDO DE FOMENTO MUNICIPAL	9,731,472.85
4.2.1.1.3	FONDO DE FISCALIZACION	1,840,920.39
4.2.1.1.4	IMPUESTO SOBRE AUTOMOVILES NUEVOS (ISAN)	319,273.69
4.2.1.1.5	IMPUESTO ESPECIAL SOBRE PRODUCCION Y SERVICIOS (IEPS)	666,158.00
4.2.1.1.6	INCENTIVOS A LA VENTA DE GASOLINA Y DIESEL	1,167,687.96
4.2.1.1.7	COMPENSACIONES DEL ISAN	67,384.58
4.2.1.1.8	FONDO PARA EL FORTALECIMIENTO DE LA INF. ESTATAL Y MUNICIPAL	0
4.2.1.1.9	INSTANCIA DE LA MUJER	0
4.2.1.1.10	FONDO DE COMPENSACION	0.00
4.2.1.1.11	PARTICIPACIONES FEDERALES -R-6	0.00
4.2.1.1.12	FONDO NACIONAL EMPRENDEDOR 2017	0.00
4.2.1.1.13	IMPUESTO SOBRE LA RENTA (ISR)	3,073,293.00
4.2.1.2	APORTACIONES	41,407,418.32
4.2.1.2.1	FONDO DE APORTACIONES PARA LA INFRAESTRUCTURA SOCIAL MUNICIPAL FAIMS	5,951,594.80
4.2.1.2.2	FONDO DE APORTACIONES PARA EL FORTALECIMIENTO DE LOS MUNICIPIOS FORTAMUN	35,455,823.52
4.2.1.2.3	FORTALECIMIENTO FINANCIERO	0
4.2.1.2.4	FDO. PARA EL EL FORTALECIMIENTO DE LA INF. ESTAL Y MUNICIPAL	0
4.2.1.2.5	ESPACIOS PUBLICOS	0.00
4.2.1.2.6	PROGRAMA EQUIPO Y MAQUINARIA	0
4.2.1.3	CONVENIOS	15,393,297.12
4.2.1.3.1	FORTASEG FEDERAL	0
4.2.1.3.2	FEIEF FONDO DE ESTABILIZACION DE LOS INGRESOS A LAS ENTIDADES	393,297.12
4.2.1.3.3	COPARTICIPACION FORTASEG	0
4.2.1.3.4	IMPUESTO SOBRE LA RENTA (ISR)	15,000,000.00
4.2.1.3.5	FONDO MINERO	0
4.2.1.3.6	PROGRAMA EQUIPO Y MAQUINARIA	0
4.2.1.3.7	PROYECTO DE DESARROLLO REGIONAL 2018	0
4.2.1.3.8	FOMENTO AGROPECUARIO	0
4.2.1.4	INCENTIVOS DERIVADOS DE LA COLABORACIÓN	0



**MUNICIPIO DE MINERAL DE LA REFORMA, HGO**  
**NOTAS AL ESTADO DE ACTIVIDADES**  
**AL MES DE ABRIL DEL 2021**


	FISCAL	
4.2.1.5	FONDOS DISTINTOS DE APORTACIONES	0
4.2.2	TRANSFERENCIAS, ASIGNACIONES, SUBSIDIOS Y SUBVENCIONES Y PENSIONES Y JUBILACIONES	0
4.2.2.1	TRANSFERENCIAS INTERNAS Y ASIGNACIONES DEL SECTOR PÚBLICO	0
4.2.2.3	SUBSIDIOS Y SUBVENCIONES	0
4.2.2.5	PENSIONES Y JUBILACIONES	0
4.2.2.7	TRANSFERENCIAS DEL FONDO MEXICANO DEL PETRÓLEO PARA LA ESTABILIZACIÓN Y EL DESARROLLO	0
	<b>TOTAL</b>	<b>108,009,347.18</b>

**EA-03 OTROS INGRESOS Y BENEFICIOS:**

Cuenta	Nombre de la Cuenta	Monto	Naturaleza
4.3	OTROS INGRESOS Y BENEFICIOS	0	_____
4.3.1	INGRESOS FINANCIEROS	0	_____
4.3.1.1	INTERESES GANADOS DE TÍTULOS, VALORES Y DEMÁS INSTRUMENTOS FINANCIEROS	0	_____
4.3.1.9	OTROS INGRESOS FINANCIEROS	0	_____
4.3.2	INCREMENTO POR VARIACIÓN DE INVENTARIOS	0	_____
4.3.2.1	INCREMENTO POR VARIACIÓN DE INVENTARIOS DE MERCANCÍAS PARA VENTA	0	_____
4.3.2.2	INCREMENTO POR VARIACIÓN DE INVENTARIOS DE MERCANCÍAS TERMINADAS	0	_____
4.3.2.3	INCREMENTO POR VARIACIÓN DE INVENTARIOS DE MERCANCÍAS EN PROCESO DE ELABORACIÓN	0	_____
4.3.2.4	INCREMENTO POR VARIACIÓN DE INVENTARIOS DE MATERIAS PRIMAS, MATERIAL Y SUMINISTROS PARA PRODUCCIÓN	0	_____
4.3.2.5	INCREMENTO POR VARIACIÓN DE INVENTARIOS DE MATERIAS PRIMAS, MATERIALES Y SUMINISTROS DE CONSUMO	0	_____
4.3.3	DISMINUCIÓN DEL EXCESO DE ESTIMACIONES POR PÉRDIDA O DETERIORO U OBSOLESCENCIA	0	_____
4.3.3.1	DISMINUCIÓN DEL EXCESO DE ESTIMACIONES POR PÉRDIDA O DETERIORO U OBSOLESCENCIA	0	_____
4.3.4	DISMINUCIÓN DEL EXCESO DE PROVISIONES	0	_____
4.3.4.1	DISMINUCIÓN DEL EXCESO DE PROVISIONES	0	_____
4.3.9	OTROS INGRESOS Y BENEFICIOS VARIOS	0	_____
4.3.9.2	BONIFICACIONES Y DESCUENTOS OBTENIDOS	0	_____
4.3.9.3	DIFERENCIAS POR TIPO DE CAMBIO A FAVOR	0	_____
4.3.9.4	DIFERENCIAS DE COTIZACIONES A FAVOR EN VALORES NEGOCIABLES	0	_____
4.3.9.5	RESULTADO POR POSICIÓN MONETARIA	0	_____
4.3.9.6	UTILIDADES POR PARTICIPACIÓN PATRIMONIAL	0	_____
4.3.9.7	DIFERENCIAS POR REESTRUCTURACIÓN DE DEUDA PÚBLICA A FAVOR	0	_____
4.3.9.9	OTROS INGRESOS Y BENEFICIOS VARIOS	0	_____
	<b>TOTAL</b>	<b>0</b>	_____


**EA-04 GASTOS Y OTRAS PÉRDIDAS:**

Cuenta	Nombre de la Cuenta	Monto	%
5.1	GASTOS DE FUNCIONAMIENTO	85,579,080.11	91.13
5.1.1	SERVICIOS PERSONALES	50,622,884.54	53.91
5.1.1.1	REMUNERACIONES AL PERSONAL DE CARÁCTER PERMANENTE	43,333,107.00	46.14
5.1.1.1.1	DIETAS	3,744,418.00	3.99
5.1.1.1.2	HABERES	0	0



**MUNICIPIO DE MINERAL DE LA REFORMA, HGO**  
**NOTAS AL ESTADO DE ACTIVIDADES**  
**AL MES DE ABRIL DEL 2021**

5.1.1.1.3	SUELDOS BASE AL PERSONAL PERMANENTE	39,588,689.00	42.16
5.1.1.1.4	REMUNERACIONES POR ADSCRIPCIÓN LABORAL EN EL EXTRANJERO	0.00	0
5.1.1.2	REMUNERACIONES AL PERSONAL DE CARÁCTER TRANSITORIO	3,971,969.00	4.23
5.1.1.2.1	HONORARIOS ASIMILABLES A SALARIOS	0	0
5.1.1.2.2	SUELDOS BASE AL PERSONAL EVENTUAL	3,971,969.00	4.23
5.1.1.2.3	RETRIBUCIONES POR SERVICIOS DE CARÁCTER SOCIAL	0	0
5.1.1.2.4	RETRIB. A LOS REPRESENT. DE LOS TRABAJADORES Y DE LOS PATRONES EN LA JUNTA DE CONCILIACIÓN Y ARBITR.	0	0
5.1.1.3	REMUNERACIONES ADICIONALES Y ESPECIALES	1,275,447.00	1.36
5.1.1.3.1	PRIMAS POR AÑOS DE SERVICIOS EFECTIVOS PRESTADOS	549,760.00	0.59
5.1.1.3.2	PRIMAS DE VACACIONES, DOMINICAL Y GRATIFICACIÓN DE FIN DE AÑO	715,192.00	0.76
5.1.1.3.2.1	PRIMA VACACIONAL	715,192.00	0.76
5.1.1.3.2.2	GRATIFICACION DE FIN DE AÑO	0	0
5.1.1.3.2.2.1	GRATIFICACION NOMINA GENERAL	0	0
5.1.1.3.2.2.2	GRATIFICACION NOMINA SINDICATO	0	0
5.1.1.3.2.2.3	GRATIFICACION NOMINA EVENTUAL	0	0
5.1.1.3.2.2.4	GRATIFICACION LISTA DE RAYA	0	0
5.1.1.3.2.2.5	DIETA EXTRAORDINARIA	0.00	0
5.1.1.3.2.2.6	GRATIFICACION NOMINA SEGURIDAD PUBLICA	10,495.00	0
5.1.1.3.3	HORAS EXTRAORDINARIAS	0	0
5.1.1.3.4	COMPENSACIONES	0	0
5.1.1.3.5	SOBREHABERES	0	0
5.1.1.3.6	ASIGNACIONES DE TÉCNICO, DE MANDO, POR COMISIÓN, DE VUELO Y DE TÉCNICO ESPECIAL	0	0
5.1.1.3.7	HONORARIOS ESPECIALES	0	0
5.1.1.3.8	PARTICIPACIONES POR VIGILANCIA EN EL CUMPLIMIENTO DE LAS LEYES Y CUSTODIA DE VALORES	0	0
5.1.1.4	SEGURIDAD SOCIAL	0	0
5.1.1.4.1	APORTACIONES DE SEGURIDAD SOCIAL	0	0
5.1.1.4.2	APORTACIONES A FONDOS DE VIVIENDA	0	0
5.1.1.4.3	APORTACIONES AL SISTEMA PARA EL RETIRO	0.00	0
5.1.1.4.4	APORTACIONES PARA SEGUROS	0	0
5.1.1.5	OTRAS PRESTACIONES SOCIALES Y ECONÓMICAS	2,042,361.54	2.17
5.1.1.5.1	CUOTAS PARA EL FONDO DE AHORRO Y FONDO DE TRABAJO	0	0
5.1.1.5.2	INDEMNIZACIONES	975,896.54	1.04
5.1.1.5.3	PRESTACIONES Y HABERES DE RETIRO	0	0
5.1.1.5.4	PRESTACIONES CONTRACTUALES	1,066,465.00	1.14
5.1.1.5.4.1	QUINQUENIO	183,040.00	0.19
5.1.1.5.4.2	DESPENSA	823,125.00	0.88
5.1.1.5.4.3	GASTOS DE GESTION	60,300.00	0.06
5.1.1.5.4.4	DIAS ECONOMICOS	0	0
5.1.1.5.5	APOYOS A LA CAPACITACIÓN DE LOS SERVIDORES PÚBLICOS	0	0
5.1.1.5.9	OTRAS PRESTACIONES SOCIALES Y ECONÓMICAS	0	0
5.1.1.5.9.1	QUINQUENIO	0	0
5.1.1.5.9.2	DESPENSA	0	0
5.1.1.5.9.3	GASTOS DE GESTION	0	0
5.1.1.5.9.4	DIAS ECONOMICOS	0	0
5.1.1.5.10	GASTOS DE GESTION	0	0
5.1.1.6	PAGO DE ESTÍMULOS A SERVIDORES PÚBLICOS	0	0
5.1.1.6.1	ESTIMULOS	0	0
5.1.1.6.2	RECOMPENSAS	0.00	0
5.1.1.7	PREVISIONES	0.00	0
5.1.2	MATERIALES Y SUMINISTROS	7,967,338.22	8.48



**MUNICIPIO DE MINERAL DE LA REFORMA, HGO**  
**NOTAS AL ESTADO DE ACTIVIDADES**  
**AL MES DE ABRIL DEL 2021**


5.1.2.1	MATERIALES DE ADMINISTRACIÓN, EMISIÓN DE DOCUMENTOS Y ARTÍCULOS OFICIALES	1,834,832.74	1.95
5.1.2.1.1	MATERIALES, ÚTILES Y EQUIPOS MENORES DE OFICINA	671,819.46	0.72
5.1.2.1.2	MATERIALES Y ÚTILES DE IMPRESIÓN Y REPRODUCCIÓN	767,874.57	0.82
5.1.2.1.3	MATERIAL ESTADÍSTICO Y GEOGRÁFICO	0	0
5.1.2.1.4	MATERIALES, ÚTILES Y EQUIPOS MENORES DE TECNOLOGÍAS DE LA INFORMACIÓN Y COMUNICACIONES	249,860.65	0.27
5.1.2.1.5	MATERIAL IMPRESO E INFORMACIÓN DIGITAL	0	0
5.1.2.1.6	MATERIAL DE LIMPIEZA	145,278.06	0.15
5.1.2.1.7	MATERIALES Y ÚTILES DE ENSEÑANZA	0	0
5.1.2.1.8	MATERIALES PARA EL REGISTRO E IDENTIFICACIÓN DE BIENES Y PERSONAS	0.00	0
5.1.2.2	ALIMENTOS Y UTENSILIOS	879,626.84	0.94
5.1.2.2.1	PRODUCTOS ALIMENTICIOS PARA PERSONAS	879,626.84	0.94
5.1.2.2.2	PRODUCTOS ALIMENTICIOS PARA ANIMALES	0	0
5.1.2.2.3	UTENSILIOS PARA EL SERVICIO DE ALIMENTACIÓN	0	0
5.1.2.2.4	BIENES DE CONSUMO	0	0
5.1.2.2.5	ACCIONES POR TU COLONIA	0	0
5.1.2.3	MATERIAS PRIMAS Y MATERIALES DE PRODUCCIÓN Y COMERCIALIZACIÓN	0	0
5.1.2.3.1	PRODUCTOS ALIMENTICIOS, AGROPECUARIOS Y FORESTALES ADQUIRIDOS COMO MATERIA PRIMA	0	0
5.1.2.3.2	INSUMOS TEXTILES ADQUIRIDOS COMO MATERIA PRIMA	0	0
5.1.2.3.3	PRODUCTOS DE PAPEL, CARTÓN E IMPRESOS ADQUIRIDOS COMO MATERIA PRIMA	0	0
5.1.2.3.4	COMBUSTIBLES, LUBRICANTES, ADITIVOS, CARBÓN Y SUS DERIVADOS ADQUIRIDOS COMO MATERIA PRIMA	0	0
5.1.2.3.5	PRODUCTOS QUÍMICOS, FARMACÉUTICOS Y DE LABORATORIO ADQUIRIDOS COMO MATERIA PRIMA	0	0
5.1.2.3.6	PRODUCTOS METÁLICOS Y A BASE DE MINERALES NO METÁLICOS ADQUIRIDOS COMO MATERIA PRIMA	0	0
5.1.2.3.7	PRODUCTOS DE CUERO, PIEL, PLÁSTICO Y HULE ADQUIRIDOS COMO MATERIA PRIMA	0	0
5.1.2.3.8	MERCANCÍAS ADQUIRIDAS PARA SU COMERCIALIZACIÓN	0	0
5.1.2.3.9	OTROS PRODUCTOS ADQUIRIDOS COMO MATERIA PRIMA	0	0
5.1.2.4	MATERIALES Y ARTÍCULOS DE CONSTRUCCIÓN Y DE REPARACIÓN	17,858.40	0.02
5.1.2.4.1	PRODUCTOS MINERALES NO METÁLICOS	0	0
5.1.2.4.2	CEMENTO Y PRODUCTOS DE CONCRETO	0	0
5.1.2.4.3	CAL, YESO Y PRODUCTOS DE YESO	0	0
5.1.2.4.4	MADERA Y PRODUCTOS DE MADERA	0	0
5.1.2.4.5	VIDRIO Y PRODUCTOS DE VIDRIO	0	0
5.1.2.4.6	MATERIAL ELÉCTRICO Y ELECTRÓNICO	17,858.40	0.02
5.1.2.4.7	ARTÍCULOS METÁLICOS PARA LA CONSTRUCCIÓN	0	0
5.1.2.4.8	MATERIALES COMPLEMENTARIOS	0	0
5.1.2.4.9	OTROS MATERIALES Y ARTÍCULOS DE CONSTRUCCIÓN Y REPARACIÓN	0.00	0
5.1.2.5	PRODUCTOS QUÍMICOS, FARMACÉUTICOS Y DE LABORATORIO	496,252.33	0.53
5.1.2.5.1	PRODUCTOS QUÍMICOS BÁSICOS	0	0
5.1.2.5.2	FERTILIZANTES, PESTICIDAS Y OTROS AGROQUÍMICOS	0.00	0






**MUNICIPIO DE MINERAL DE LA REFORMA, HGO**  
**NOTAS AL ESTADO DE ACTIVIDADES**  
**AL MES DE ABRIL DEL 2021**

5.1.2.5.3	MEDICINAS Y PRODUCTOS FARMACÉUTICOS	496,252.33	0.53
5.1.2.5.4	MATERIALES, ACCESORIOS Y SUMINISTROS MÉDICOS	0	0
5.1.2.5.5	MATERIALES, ACCESORIOS Y SUMINISTROS DE LABORATORIO	0	0
5.1.2.5.6	FIBRAS SINTÉTICAS, HULES, PLÁSTICOS Y DERIVADOS	0	0
5.1.2.5.9	OTROS PRODUCTOS QUÍMICOS	0.00	0
5.1.2.6	COMBUSTIBLES, LUBRICANTES Y ADITIVOS	4,685,688.91	4.99
5.1.2.6.1	COMBUSTIBLES, LUBRICANTES Y ADITIVOS	4,685,688.91	4.99
5.1.2.6.2	CARBÓN Y SUS DERIVADOS	0	0
5.1.2.6.3	ADEUDO ADMINISTRACION ANTERIOR	0	0
5.1.2.6.4	COMBUSTIBLE DE SINIESTRO	0	0
5.1.2.6.5	COMBUSTIBLE (DIESEL) DE BACHEO	0	0
5.1.2.7	VESTUARIO, BLANCOS, PRENDAS DE PROTECCIÓN Y ARTÍCULOS DEPORTIVOS	0	0
5.1.2.7.1	VESTUARIO Y UNIFORMES	0	0
5.1.2.7.2	PRENDAS DE SEGURIDAD Y PROTECCIÓN PERSONAL	0	0
5.1.2.7.3	ARTÍCULOS DEPORTIVOS	0	0
5.1.2.7.4	PRODUCTOS TEXTILES	0	0
5.1.2.7.5	BLANCOS Y OTROS PRODUCTOS TEXTILES, EXCEPTO PRENDAS DE VESTIR	0	0
5.1.2.8	MATERIALES Y SUMINISTROS PARA SEGURIDAD	0	0
5.1.2.8.1	SUSTANCIAS Y MATERIALES EXPLOSIVOS	0	0
5.1.2.8.2	MATERIALES DE SEGURIDAD PÚBLICA	0	0
5.1.2.8.3	PRENDAS DE PROTECCIÓN PARA SEGURIDAD PÚBLICA	0	0
5.1.2.9	HERRAMIENTAS, REFACCIONES Y ACCESORIOS MENORES	53,079.00	0.05
5.1.2.9.1	HERRAMIENTAS MENORES	53,079.00	0.05
5.1.2.9.2	REFACCIONES Y ACCESORIOS MENORES DE EDIFICIOS	0	0
5.1.2.9.3	REFACCIONES Y ACCESORIOS MENORES DE MOBILIARIO Y EQUIPO DE ADMINISTRACIÓN, EDUCACIONAL Y RECREATIVO	0	0
5.1.2.9.4	REFACCIONES Y ACCESORIOS MENORES DE EQUIPO DE CÓMPUTO Y TECNOLOGÍAS DE LA INFORMACIÓN	0	0
5.1.2.9.5	REFACCIONES Y ACCESORIOS MENORES DE EQUIPO E INSTRUMENTAL MÉDICO Y DE LABORATORIO	0	0
5.1.2.9.6	REFACCIONES Y ACCESORIOS MENORES DE EQUIPO DE TRANSPORTE	0	0
5.1.2.9.7	REFACCIONES Y ACCESORIOS MENORES DE EQUIPO DE DEFENSA Y SEGURIDAD	0	0
5.1.2.9.8	REFACCIONES Y ACCESORIOS MENORES DE MAQUINARIA Y OTROS EQUIPOS	0	0
5.1.2.9.9	REFACCIONES Y ACCESORIOS MENORES OTROS BIENES MUEBLES	0.00	0
5.1.3	SERVICIOS GENERALES	26,988,857.35	28.74
5.1.3.1	SERVICIOS BÁSICOS	10,435,088.49	11.11
5.1.3.1.1	ENERGÍA ELÉCTRICA	10,193,112.75	10.85
5.1.3.1.2	GAS	0	0
5.1.3.1.3	AGUA	0	0
5.1.3.1.4	TELEFONÍA TRADICIONAL	241,482.74	0.26
5.1.3.1.5	TELEFONÍA CELULAR	0	0
5.1.3.1.6	SERVICIOS DE TELECOMUNICACIONES Y SATÉLITES	0	0
5.1.3.1.7	SERVICIOS DE ACCESO DE INTERNET, REDES Y PROCESAMIENTO DE INFORMACIÓN	0	0
5.1.3.1.8	SERVICIOS POSTALES Y TELEGRÁFICOS	493	0



**MUNICIPIO DE MINERAL DE LA REFORMA, HGO**  
**NOTAS AL ESTADO DE ACTIVIDADES**  
**AL MES DE ABRIL DEL 2021**

5.1.3.1.9	SERVICIOS INTEGRALES Y OTROS SERVICIOS	0.00	0
5.1.3.2	SERVICIOS DE ARRENDAMIENTO	1,435,300.07	1.53
5.1.3.2.1	ARRENDAMIENTO DE TERRENOS	0	0
5.1.3.2.2	ARRENDAMIENTO DE EDIFICIOS	269,552.26	0.29
5.1.3.2.3	ARRENDAMIENTO DE MOBILIARIO Y EQUIPO DE ADMINISTRACIÓN, EDUCACIONAL Y RECREATIVO	115,747.81	0.12
5.1.3.2.4	ARRENDAMIENTO DE EQUIPO E INSTRUMENTAL MÉDICO Y DE LABORATORIO	0	0
5.1.3.2.5	ARRENDAMIENTO DE EQUIPO DE TRANSPORTE	1,050,000.00	1.12
5.1.3.2.6	ARRENDAMIENTO DE MAQUINARIA, OTROS EQUIPOS Y HERRAMIENTAS	0	0
5.1.3.2.7	ARRENDAMIENTO DE ACTIVOS INTANGIBLES	0.00	0
5.1.3.2.8	ARRENDAMIENTO FINANCIERO	0	0
5.1.3.2.9	OTROS ARRENDAMIENTOS	0.00	0
5.1.3.3	SERVICIOS PROFESIONALES, CIENTÍFICOS Y TÉCNICOS Y OTROS SERVICIOS	781,862.50	0.83
5.1.3.3.1	SERVICIOS LEGALES, DE CONTABILIDAD, AUDITORÍA Y RELACIONADOS	63,800.00	0.07
5.1.3.3.2	SERVICIOS DE DISEÑO, ARQUITECTURA, INGENIERÍA Y ACTIVIDADES RELACIONADAS	0	0
5.1.3.3.3	SERVICIOS DE CONSULTORÍA ADMINISTRATIVA, PROCESOS, TÉCNICA Y EN TECNOLOGÍAS DE LA INFORMACIÓN	325,850.00	
5.1.3.3.4	SERVICIOS DE CAPACITACIÓN	350,245.01	
5.1.3.3.5	SERVICIOS DE INVESTIGACIÓN CIENTÍFICA Y DESARROLLO	0	
5.1.3.3.6	SERVICIOS DE APOYO ADMINISTRATIVO, FOTOCOPIADO E IMPRESIÓN	0	
5.1.3.3.7	SERVICIOS DE PROTECCIÓN Y SEGURIDAD	0	
5.1.3.3.8	SERVICIOS DE VIGILANCIA	0.00	
5.1.3.3.9	SERVICIOS PROFESIONALES, CIENTÍFICOS Y TÉCNICOS INTEGRALES	41,967.49	0.04
5.1.3.4	SERVICIOS FINANCIEROS, BANCARIOS Y COMERCIALES	1,328,919.57	1.42
5.1.3.4.1	SERVICIOS FINANCIEROS Y BANCARIOS	128,251.95	0.14
5.1.3.4.2	SERVICIOS DE COBRANZA, INVESTIGACIÓN CREDITICIA Y SIMILAR	0	0
5.1.3.4.3	SERVICIOS DE RECAUDACIÓN, TRASLADO Y CUSTODIA DE VALORES	0	0
5.1.3.4.4	SEGUROS DE RESPONSABILIDAD PATRIMONIAL Y FIANZAS	1,200,667.62	
5.1.3.4.5	SEGUROS DE BIENES PATRIMONIALES	0	0
5.1.3.4.6	ALMACENAJE, ENVASE Y EMBALAJE	0	0
5.1.3.4.7	FLETES Y MANIOBRAS	0	0
5.1.3.4.8	COMISIONES POR VENTAS	0.00	0
5.1.3.4.9	SERVICIOS FINANCIEROS, BANCARIOS Y COMERCIALES INTEGRALES	0	0
5.1.3.5	SERVICIOS DE INSTALACIÓN, REPARACIÓN, MANTENIMIENTO Y CONSERVACIÓN	5,769,767.76	6.14
5.1.3.5.1	CONSERVACIÓN Y MANTENIMIENTO MENOR DE INMUEBLES	337,077.02	0.36
5.1.3.5.2	INSTALACIÓN, REPARACIÓN Y MANTENIMIENTO DE MOBILIARIO Y EQUIPO DE ADMÓN., EDUCACIONAL Y RECR	0	0
5.1.3.5.3	INSTALACIÓN, REPARACIÓN Y MANTENIMIENTO DE EQUIPO DE CÓMPUTO Y TECNOLOGÍAS DE LA INFORMACIÓN	0	0
5.1.3.5.4	INSTALACIÓN, REPARACIÓN Y MANTENIMIENTO DE EQUIPO E INSTRUMENTAL MÉDICO Y DE LABORATORIO	0.00	0
5.1.3.5.5	REPARACIÓN Y MANTENIMIENTO DE EQUIPO DE TRANSPORTE	982,779.22	1.05



**MUNICIPIO DE MINERAL DE LA REFORMA, HGO**  
**NOTAS AL ESTADO DE ACTIVIDADES**  
**AL MES DE ABRIL DEL 2021**

5.1.3.5.6	REPARACIÓN Y MANTENIMIENTO DE EQUIPO DE DEFENSA Y SEGURIDAD	0	0
5.1.3.5.7	INSTALACIÓN, REPARACIÓN Y MANTENIMIENTO DE MAQUINARIA, OTROS EQUIPOS Y HERRAMIENTA	0	0
5.1.3.5.8	SERVICIOS DE LIMPIEZA Y MANEJO DE DESECHOS	2,516,463.52	2.68
5.1.3.5.9	SERVICIOS DE JARDINERÍA Y FUMIGACIÓN	0	0
5.1.3.5.10	REHABILITACION PLAZA TOROS GUADALUPANA 1RA. ETAPA	0	0
5.1.3.5.11	REHABILITACION DE PANTEON MUNICIPAL	0	0
5.1.3.5.12	CONST. DE LINEA ELECTRICA SUBTERRANEA PARA LA ALIMENTACION PRESCOLAR	0	0
5.1.3.5.13	CERCADO DE MALLA DE ACERO PARA EL CENTRO MINERALENSE DE LAS ARTES	0	0
5.1.3.5.14	PROYECTO DE IMAGEN URBANA EN EL CENTRO DE PACHUQUILLA	0	0
5.1.3.5.15	MANTENIMIENTO Y CONSERVACION DE ESPACIOS PUBLICOS	1,933,448.00	2.06
5.1.3.5.16	REPARACION Y MANTENIMIENTO DE CALLES Y CAMINOS	0	0
5.1.3.5.17	COMPLEMENTO DE PAGO DE OBRAS FAISM 2017	0	0
5.1.3.5.18	REHABILITACION DEL TEATRO CHICOMEKOATL	0	0
5.1.3.5.19	EQUIPAMIENTO	0	0
5.1.3.5.20	CONSTRUCCION ESTACIONAMIENTO CEMAR	0	0
5.1.3.5.21	ADQUISICION DE CORTINAS PARA LOS LOCALES DEL MERCADO MUNICIPAL	0	0
5.1.3.5.22	REHABILITACION FACHADA PRESIDENCIA MUNICIPAL	0.00	0
5.1.3.5.23	ROTONDA DE LOS HOMBRES ILUSTRES	0.00	0
5.1.3.6	SERVICIOS DE COMUNICACIÓN SOCIAL Y PUBLICIDAD	484,741.50	0.52
5.1.3.6.1	DIFUSIÓN POR RADIO, TELEVISIÓN Y OTROS MEDIOS DE MENSAJES SOBRE PROGRAM. Y ACTIVID. GUBERNAMENTALES	484,741.50	0.52
5.1.3.6.2	DIFUSIÓN POR RADIO, TELEVISIÓN Y OTROS MEDIOS DE MENSAJES COMERCIALES PARA PROMOCIÓN DE BIENES O SERVICIOS	0	0
5.1.3.6.3	SERVICIOS DE CREATIVIDAD, PREPRODUCCIÓN Y PRODUCCIÓN DE PUBLICIDAD, EXCEPTO INTERNET	0	0
5.1.3.6.4	SERVICIOS DE REVELADO DE FOTOGRAFÍAS	0	0
5.1.3.6.5	SERVICIOS DE LA INDUSTRIA FÍLMICA, DEL SONIDO Y DEL VIDEO	0	0
5.1.3.6.6	SERVICIO DE CREACIÓN Y DIFUSIÓN DE CONTENIDO EXCLUSIVAMENTE A TRAVÉS DE INTERNET	0	0
5.1.3.6.9	OTROS SERVICIOS DE INFORMACIÓN	0	0
5.1.3.7	SERVICIOS DE TRASLADO Y VIÁTICOS	6,628.01	0.01
5.1.3.7.1	PASAJES AÉREOS	0	0
5.1.3.7.2	PASAJES TERRESTRES	0.00	0
5.1.3.7.3	PASAJES MARÍTIMOS, LACUSTRES Y FLUVIALES	0	0
5.1.3.7.4	AUTOTRANSPORTE	0	0
5.1.3.7.5	VIÁTICOS EN EL PAÍS	6,628.01	0.01
5.1.3.7.6	VIÁTICOS EN EL EXTRANJERO	0	0
5.1.3.7.7	GASTOS DE INSTALACIÓN Y TRASLADO DE MENAJE	0	0
5.1.3.7.8	SERVICIOS INTEGRALES DE TRASLADO Y VIÁTICOS	0	0
5.1.3.7.9	OTROS SERVICIOS DE TRASLADO Y HOSPEDAJE	0	0
5.1.3.8	SERVICIOS OFICIALES	124,299.25	0.13
5.1.3.8.1	GASTOS DE CEREMONIAL	124,299.25	0.13



A

**MUNICIPIO DE MINERAL DE LA REFORMA, HGO**  
**NOTAS AL ESTADO DE ACTIVIDADES**  
**AL MES DE ABRIL DEL 2021**


5.1.3.8.2	GASTOS DE ORDEN SOCIAL Y CULTURAL	0	0
5.1.3.8.3	CONGRESOS Y CONVENCIONES	0.00	0
5.1.3.8.4	EXPOSICIONES	0	0
5.1.3.8.5	GASTOS DE REPRESENTACIÓN	0.00	0
5.1.3.9	OTROS SERVICIOS GENERALES	6,622,250.20	7.05
5.1.3.9.1	SERVICIOS FUNERARIOS Y DE CEMENTERIOS	0	0
5.1.3.9.2	IMPUESTOS Y DERECHOS	252,163.49	0.27
5.1.3.9.3	IMPUESTOS Y DERECHOS DE IMPORTACIÓN	0	0
5.1.3.9.4	SENTENCIAS Y RESOLUCIONES POR JUDICIALES AUTORIDAD COMPETENTE	0	0
5.1.3.9.5	PENAS, MULTAS, ACCESORIOS Y ACTUALIZACIONES	0.00	0
5.1.3.9.6	OTROS GASTOS POR RESPONSABILIDADES	0.00	0
5.1.3.9.8	IMPUESTO SOBRE NÓMINAS Y OTROS QUE SE DERIVEN DE UNA RELACIÓN LABORAL	1,433,441.00	1.53
5.1.3.9.9	OTROS SERVICIOS GENERALES	392,615.76	0.42
5.1.3.9.10	ACCIONES POR TU COLONIA	0	0
5.1.3.9.11	SINIESTROS DEPOSITO DE BASURA	0	0
5.1.3.9.11.1	MATERIALES DIVERSOS DEPOSITO DE BASURA	0	0
5.1.3.9.12	COMPLEMENTO DE PAGO DE OBRAS FAISM 2017	0.00	0
5.1.3.9.13	ADQUISICION DE 30 POSTE METALICOS CONICOS DE 9 METROS	0.00	0
5.1.3.9.14	CONTINGENCIA COVID-19	4,541,928.03	4.84
5.1.3.9.15	CONTROL CANINO	2,101.92	0
5.2	TRANSFERENCIAS, ASIGNACIONES, SUBSIDIOS Y OTRAS AYUDAS	8,329,195.25	8.87
5.2.1	TRANSFERENCIAS INTERNAS Y ASIGNACIONES AL SECTOR PÚBLICO	5,000,000.00	5.32
5.2.1.1	ASIGNACIONES AL SECTOR PÚBLICO	0	0
5.2.1.1.1	ASIGNACIONES PRESUPUESTARIAS AL PODER EJECUTIVO	0	0
5.2.1.1.2	ASIGNACIONES PRESUPUESTARIAS AL PODER LEGISLATIVO	0	0
5.2.1.1.3	ASIGNACIONES PRESUPUESTARIAS A INSTANCIA DE LA MUJER	0.00	0
5.2.1.1.4	ASIGNACIONES PRESUPUESTARIAS A ÓRGANOS AUTÓNOMOS	0.00	0
5.2.1.2	TRANSFERENCIAS INTERNAS AL SECTOR PÚBLICO	5,000,000.00	5.32
5.2.1.2.5	TRANSFERENCIAS OTORGADAS A ENTIDADES PARAESTATALES NO EMPRESARIALES Y NO FINANCIERAS	5,000,000.00	5.32
5.2.1.2.6	TRANSFERENCIAS INTERNAS OTORGADAS A ENTIDADES PARAESTATALES EMPRESARIALES Y NO FINANCIERAS	0	0
5.2.1.2.7	TRANSFERENCIAS INTERNAS OTORGADAS A FIDEICOMISOS PÚBLICOS EMPRESARIALES Y NO FINANCIERAS	0	0
5.2.1.2.8	TRANSFERENCIAS INTERNAS OTORGADAS A INSTITUCIONES PARAESTATALES PÚBLICAS FINANCIERAS	0	0
5.2.1.2.9	TRANSFERENCIAS INTERNAS OTORGADAS A FIDEICOMISOS PÚBLICOS FINANCIEROS	0	0
5.2.2	TRANSFERENCIAS AL RESTO DEL SECTOR PÚBLICO	0	0
5.2.2.1	TRANSFERENCIAS A ENTIDADES PARAESTATALES	0	0
5.2.2.1.1	TRANSFERENCIAS OTORGADAS A ENTIDADES PARAESTATALES NO EMPRESARIALES Y NO FINANCIERAS	0	0
5.2.2.1.2	TRANSFERENCIAS OTORGADAS PARA ENTIDADES PARAESTATALES EMPRESARIALES Y NO FINANCIERAS	0	0



*[Handwritten signature]*

**MUNICIPIO DE MINERAL DE LA REFORMA, HGO**  
**NOTAS AL ESTADO DE ACTIVIDADES**  
**AL MES DE ABRIL DEL 2021**

5.2.2.1.3	TRANSFERENCIAS OTORGADAS PARA INSTITUCIONES PARAESTATALES PÚBLICAS FINANCIERAS	0	0
5.2.2.2	TRANSFERENCIAS A ENTIDADES FEDERATIVAS Y MUNICIPIOS	0	0
5.2.2.2.4	TRANSFERENCIAS OTORGADAS A ENTIDADES FEDERATIVAS Y MUNICIPIOS	0	0
5.2.2.2.5	TRANSFERENCIAS A FIDEICOMISOS DE ENTIDADES FEDERATIVAS Y MUNICIPIOS	0	0
5.2.3	SUBSIDIOS Y SUBVENCIONES	0	0
5.2.3.1	SUBSIDIOS	0	0
5.2.3.1.1	SUBSIDIOS A LA PRODUCCIÓN	0	0
5.2.3.1.2	SUBSIDIOS A LA DISTRIBUCIÓN	0	0
5.2.3.1.3	SUBSIDIOS A LA INVERSIÓN	0	0
5.2.3.1.4	SUBSIDIOS A LA PRESTACIÓN DE SERVICIOS PÚBLICOS	0	0
5.2.3.1.5	SUBSIDIOS PARA CUBRIR DIFERENCIALES DE TASA DE INTERÉS	0	0
5.2.3.1.6	SUBSIDIOS A LA VIVIENDA	0	0
5.2.3.1.8	SUBSIDIOS A ENTIDADES FEDERATIVAS Y MUNICIPIOS	0	0
5.2.3.1.9	OTROS SUBSIDIOS	0	0
5.2.3.2	SUBVENCIONES	0	0
5.2.3.2.1	SUBVENCIONES AL CONSUMO	0.00	0
5.2.4	AYUDAS SOCIALES	3,329,195.25	0
5.2.4.1	AYUDAS SOCIALES A PERSONAS	0	0
5.2.4.2	BECAS	0	0
5.2.4.3	AYUDAS SOCIALES A INSTITUCIONES	3,329,195.25	0
5.2.4.3.3	AYUDAS SOCIALES A INSTITUCIONES DE ENSEÑANZA	18,240.00	0
5.2.4.3.4	AYUDAS SOCIALES A ACTIVIDADES CIENTÍFICAS O ACADÉMICAS	0	0
5.2.4.3.5	AYUDAS SOCIALES A INSTITUCIONES SIN FINES DE LUCRO	269,060.00	0.29
5.2.4.3.6	AYUDAS SOCIALES A COOPERATIVAS	0	0
5.2.4.3.7	AYUDAS SOCIALES A ENTIDADES DE INTERÉS PÚBLICO	0	0
5.2.4.3.7.1	APOYO GESTION SOCIAL H. ASAMBLEA	0.00	0
5.2.4.3.8	AYUDAS POR DESASTRES NATURALES Y OTROS SINIESTROS	0	0
5.2.4.3.9	APOYO A COMUNIDADES	0.00	0
5.2.4.3.10	AYUDAS SOCIALES	3,041,895.25	0
5.2.4.3.10.1	PROYECTO INSECTIVO SEMILLAS 2018	0	0
5.2.4.3.10.2	APOYO PARA SERVICIOS MEDICOS	915,004.84	0.97
5.2.4.3.10.3	APOYOS PARA GASTOS FUNERALES	48,339.82	0.05
5.2.4.3.10.4	APOYO PARA ACTIVIDADES DEPORTIVAS O CULTURALES	0.00	0
5.2.4.3.10.5	APOYOS A COMUNIDADES	0	0
5.2.4.3.10.6	APOYO PARA FIESTAS PATRONALES	0.00	0
5.2.4.3.10.7	AYUDA SOCIALES A PERSONAS	1,849,067.60	1.97
5.2.4.3.10.8	APOYOS PRODUCTIVOS	191,832.99	0.2
5.2.4.3.10.9	APOYO GESTION SOCIAL H. ASAMBLEA	0	0
5.2.4.3.10.10	APOYO DE BECAS	37,650.00	0.04
5.2.4.4	AYUDAS SOCIALES POR DESASTRES NATURALES Y OTROS SINIESTROS	0	0
5.2.5	PENSIONES Y JUBILACIONES	0	0
5.2.5.1	PENSIONES	0	0
5.2.5.2	JUBILACIONES	0	0
5.2.5.9	OTRAS PENSIONES Y JUBILACIONES	0	0
5.2.6	TRANSFERENCIAS A FIDEICOMISOS, MANDATOS Y CONTRATOS ANÁLOGOS	0	0
5.2.6.1	TRANSFERENCIAS A FIDEICOMISOS, MANDATOS	0	0




**MUNICIPIO DE MINERAL DE LA REFORMA, HGO**  
**NOTAS AL ESTADO DE ACTIVIDADES**  
**AL MES DE ABRIL DEL 2021**

	Y CONTRATOS ANÁLOGOS AL GOBIERNO		
5.2.6.1.1	EJECUTIVO	0	0
5.2.6.1.2	LEGISLATIVO	0	0
5.2.6.1.3	JUDICIAL	0	0
5.2.6.2	TRANSFERENCIAS A FIDEICOMISOS, MANDATOS Y CONTRATOS ANÁLOGOS A ENTIDADES PARAESTATALES	0	0
5.2.6.2.1	NO EMPRESARIALES Y NO FINANCIERAS	0	0
5.2.6.2.2	EMPRESARIALES Y NO FINANCIERAS	0	0
5.2.6.3	TRANSFERENCIAS A FIDEICOMISOS DE INSTITUCIONES PÚBLICAS FINANCIERAS	0	0
5.2.7	TRANSFERENCIAS A LA SEGURIDAD SOCIAL	0	0
5.2.7.1	TRANSFERENCIAS POR OBLIGACIONES DE LEY	0	0
5.2.8	DONATIVOS	0	0
5.2.8.1	DONATIVOS A INSTITUCIONES SIN FINES DE LUCRO	0	0
5.2.8.2	DONATIVOS A ENTIDADES FEDERATIVAS Y MUNICIPIOS	0	0
5.2.8.3	DONATIVOS A FIDEICOMISOS, MANDATOS Y CONTRATOS ANÁLOGOS PRIVADOS	0	0
5.2.8.4	DONATIVOS A FIDEICOMISOS, MANDATOS Y CONTRATOS ANÁLOGOS ESTATALES	0	0
5.2.8.5	DONATIVOS INTERNACIONALES	0	0
5.2.9	TRANSFERENCIAS AL EXTERIOR	0	0
5.2.9.1	TRANSFERENCIAS AL EXTERIOR A GOBIERNOS EXTRANJEROS Y ORGANISMOS INTERNACIONALES	0	0
5.2.9.1.1	TRANSFERENCIAS A GOBIERNOS EXTRANJEROS	0	0
5.2.9.1.2	TRANSFERENCIAS PARA ORGANISMOS INTERNACIONALES	0	0
5.2.9.2	TRANSFERENCIAS AL SECTOR PRIVADO EXTERNO	0	0
5.3	PARTICIPACIONES Y APORTACIONES	0	0
5.3.1	PARTICIPACIONES	0	0
5.3.1.1	PARTICIPACIONES DE LA FEDERACIÓN A ENTIDADES FEDERATIVAS Y MUNICIPIOS	0	0
5.3.1.1.1	FONDO GENERAL DE PARTICIPACIONES	0	0
5.3.1.1.2	FONDO DE FOMENTO MUNICIPAL	0	0
5.3.1.1.4	OTROS CONCEPTOS PARTICIPABLES DE LA FEDERACIÓN A ENTIDADES FEDERATIVAS	0	0
5.3.1.1.5	OTROS CONCEPTOS PARTICIPABLES DE LA FEDERACIÓN A MUNICIPIOS	0	0
5.3.1.1.6	CONVENIOS DE COLABORACIÓN ADMINISTRATIVA	0	0
5.3.1.2	PARTICIPACIONES DE LAS ENTIDADES FEDERATIVAS A LOS MUNICIPIOS	0	0
5.3.2	APORTACIONES	0	0
5.3.2.1	APORTACIONES DE LA FEDERACIÓN A ENTIDADES FEDERATIVAS Y MUNICIPIOS	0	0
5.3.2.1.1	APORTACIONES DE LA FEDERACIÓN A LAS ENTIDADES FEDERATIVAS	0	0
5.3.2.1.2	APORTACIONES DE LA FEDERACIÓN A MUNICIPIOS	0	0
5.3.2.1.4	APORTACIONES PREVISTAS EN LEYES Y DECRETOS AL SISTEMA DE PROTECCIÓN SOCIAL	0	0
5.3.2.1.5	APORTACIONES PREVISTAS EN LEYES Y DECRETOS COMPENSATORIAS A ENTIDADES FEDERATIVAS Y MUNICIPIOS	0	0
5.3.2.2	APORTACIONES DE LAS ENTIDADES FEDERATIVAS A LOS MUNICIPIOS	0	0
5.3.3	CONVENIOS	0	0
5.3.3.1	CONVENIOS DE REASIGNACIÓN	0	0
5.3.3.2	CONVENIOS DE DESCENTRALIZACIÓN Y OTROS	0	0
5.3.3.2.2	CONVENIOS DE DESCENTRALIZACIÓN	0	0
5.3.3.2.3	OTROS CONVENIOS	0	0



**MUNICIPIO DE MINERAL DE LA REFORMA, HGO  
NOTAS AL ESTADO DE ACTIVIDADES  
AL MES DE ABRIL DEL 2021**

5.4	INTERESES, COMISIONES Y OTROS GASTOS DE LA DEUDA PÚBLICA	0	0
5.4.1	INTERESES DE LA DEUDA PÚBLICA	0	0
5.4.1.1	INTERESES DE LA DEUDA PÚBLICA INTERNA	0	0
5.4.1.1.1	INTERESES DE LA DEUDA INTERNA CON INSTITUCIONES DE CRÉDITO	0	0
5.4.1.1.2	INTERESES DERIVADOS DE LA COLOCACIÓN DE TÍTULOS Y VALORES	0	0
5.4.1.1.3	INTERESES POR ARRENDAMIENTOS FINANCIEROS NACIONALES	0	0
5.4.1.2	INTERESES DE LA DEUDA PÚBLICA EXTERNA	0	0
5.4.1.2.4	INTERESES DE LA DEUDA EXTERNA CON INSTITUCIONES DE CRÉDITO	0	0
5.4.1.2.5	INTERESES DE LA DEUDA DE ORGANISMOS FINANCIEROS INTERNACIONALES	0	0
5.4.1.2.6	INTERESES DE LA DEUDA BILATERAL	0	0
5.4.1.2.7	INTERESES DERIVADOS DE LA COLOCACIÓN DE TÍTULOS Y VALORES EN EL EXTERIOR	0	0
5.4.1.2.8	INTERESES POR ARRENDAMIENTOS FINANCIEROS INTERNACIONALES	0	0
5.4.2	COMISIONES DE LA DEUDA PÚBLICA	0	0
5.4.2.1	COMISIONES DE LA DEUDA PÚBLICA INTERNA	0	0
5.4.2.2	COMISIONES DE LA DEUDA PÚBLICA EXTERNA	0	0
5.4.3	GASTOS DE LA DEUDA PÚBLICA	0	0
5.4.3.1	GASTOS DE LA DEUDA PÚBLICA INTERNA	0	0
5.4.3.2	GASTOS DE LA DEUDA PÚBLICA EXTERNA	0	0
5.4.4	COSTO POR COBERTURAS	0	0
5.4.4.1	COSTO POR COBERTURAS	0	0
5.4.5	APOYOS FINANCIEROS	0	0
5.4.5.1	APOYOS FINANCIEROS A INTERMEDIARIOS	0	0
5.4.5.2	APOYO FINANCIEROS A AHORRADORES Y DEUDORES DEL SISTEMA FINANCIERO NACIONAL	0	0
5.5	OTROS GASTOS Y PÉRDIDAS EXTRAORDINARIAS	0	0
5.5.1	ESTIMACIONES, DEPRECIACIONES, DETERIOROS, OBSOLESCENCIAS Y AMORTIZACIONES	0	0
5.5.1.1	ESTIMACIONES POR PÉRDIDAS O DETERIOROS DE ACTIVOS CIRCULANTES	0	0
5.5.1.2	ESTIMACIONES POR PÉRDIDAS O DETERIOROS DE ACTIVOS NO CIRCULANTES	0	0
5.5.1.3	DEPRECIACIÓN DE BIENES INMUEBLES	0	0
5.5.1.4	DEPRECIACIÓN DE INFRAESTRUCTURA	0	0
5.5.1.5	DEPRECIACIÓN DE BIENES MUEBLES	0	0
5.5.1.6	DETERIORO DE LOS ACTIVOS BIOLÓGICOS	0	0
5.5.1.7	AMORTIZACIÓN DE ACTIVOS INTANGIBLES	0	0
5.5.1.8	DISMINUCIÓN DE BIENES POR PÉRDIDA, OBSOLESCENCIA Y DETERIORO	0	0
5.5.2	PROVISIONES	0	0
5.5.2.1	PROVISIONES DE PASIVOS A CORTO PLAZO	0	0
5.5.2.2	PROVISIONES DE PASIVOS A LARGO PLAZO	0	0
5.5.3	DISMINUCIONES DE INVENTARIOS	0	0
5.5.3.1	DISMINUCIONES DE INVENTARIOS DE MERCANCÍAS PARA VENTA	0	0
5.5.3.2	DISMINUCIONES DE INVENTARIOS DE MERCANCÍAS TERMINADAS	0	0
5.5.3.3	DISMINUCIONES DE INVENTARIOS DE MERCANCÍAS EN PROCESO DE ELABORACIÓN	0	0
5.5.3.4	DISMINUCIONES DE INVENTARIOS DE MATERIAS PRIMAS, MATERIALES Y SUMINISTROS PARA PRODUCCIÓN	0	0
5.5.3.5	DISMINUCIONES DE ALMACÉN DE MATERIALES Y SUMINISTROS DE CONSUMO	0	0



**MUNICIPIO DE MINERAL DE LA REFORMA, HGO  
NOTAS AL ESTADO DE ACTIVIDADES  
AL MES DE ABRIL DEL 2021**

5.5.4	AUMENTO POR INSUFICIENCIA DE ESTIMACIONES POR PÉRDIDA O DETERIORO U OBSOLESCENCIA	0	0
5.5.4.1	AUMENTO POR INSUFICIENCIA DE ESTIMACIONES POR PÉRDIDA O DETERIORO U OBSOLESCENCIA	0	0
5.5.5	AUMENTO POR INSUFICIENCIA DE PROVISIONES	0	0
5.5.5.1	AUMENTO POR INSUFICIENCIA DE PROVISIONES	0	0
5.5.9	OTROS GASTOS	0	0
5.5.9.1	GASTOS DE EJERCICIOS ANTERIORES	0	0
5.5.9.2	PÉRDIDAS POR RESPONSABILIDADES	0	0
5.5.9.3	BONIFICACIONES Y DESCUENTOS OTORGADOS	0	0
5.5.9.4	DIFERENCIAS POR TIPO DE CAMBIO NEGATIVAS	0	0
5.5.9.5	DIFERENCIAS DE COTIZACIONES NEGATIVAS EN VALORES NEGOCIABLES	0	0
5.5.9.6	RESULTADO POR POSICIÓN MONETARIA	0	0
5.5.9.7	PÉRDIDAS POR PARTICIPACIÓN PATRIMONIAL	0	0
5.5.9.8	DIFERENCIAS POR REESTRUCTURACIÓN DE DEUDA PÚBLICA NEGATIVAS	0	0
5.5.9.9	OTROS GASTOS VARIOS	0	0
5.6	INVERSIÓN PÚBLICA	0	0
5.6.1	INVERSIÓN PÚBLICA NO CAPITALIZABLE	0	0
5.6.1.1	CONSTRUCCIÓN EN BIENES NO CAPITALIZABLE	0	0
5.6.1.1.1	EDIFICACIÓN HABITACIONAL	0	0
5.6.1.1.2	EDIFICACIÓN NO HABITACIONAL	0	0
5.6.1.1.3	CONST. DE OBRAS PARA EL ABASTECIMIENTO DE AGUA, ELECTRICIDAD Y TELECOMUNICACIONES	0	0
5.6.1.1.4	DIVISIÓN DE TERRENOS Y CONSTRUCCIÓN DE OBRAS DE URBANIZACIÓN	0	0
5.6.1.1.5	CONSTRUCCIÓN DE VÍAS DE COMUNICACIÓN	0	0
5.6.1.1.6	OTRAS CONSTRUCCIONES DE INGENIERÍA CIVIL U OBRA PESADA	0	0
5.6.1.1.7	INSTALACIONES Y EQUIPOS EN CONSTRUCCIONES	0	0
5.6.1.1.9	TRABAJOS DE ACABADOS EN EDIFICACIONES Y OTROS TRABAJOS ESPECIALIZADOS	0	0
	<b>TOTAL</b>	<b>93,908,275.36</b>	<b>100</b>


Bajo protesta de decir verdad declaramos que los Estados Financieros y sus notas son razonablemente correctos y son responsabilidad del emisor.



LIC. JORGE EDUARDO DANIEL ESCAMILLA  
TESORERO MUNICIPAL



LIC. ISRAEL JORGE FELIX SOTO  
PRESIDENTE MUNICIPAL



L.C. MATILDE ORTEGA MARTÍN  
SINDICO HACENDARIO

2020 - 2024



**MUNICIPIO DE MINERAL DE LA REFORMA, HGO**  
**NOTAS AL ESTADO DE ACTIVIDADES**  
**AL MES DE MAYO DEL 2021**

Cuenta	Nombre de la Cuenta	Monto
4.1	INGRESOS DE GESTIÓN	94,665,011.43
4.1.1	IMPUESTOS	58,560,503.71
4.1.1.1	IMPUESTOS SOBRE LOS INGRESOS	713,716.00
4.1.1.1.1	IMPUESTO A LOS INGRESOS OBTENIDOS POR ESTABLECIMIENTOS DE ENSEÑANZA PARTICULAR	0
4.1.1.1.2	IMPUESTO S/JUEGOS PERMITIDOS, ESPECTACULOS PUBLICOS DIVERSIONES Y APARATOS MECANICOS	0
4.1.1.1.3	IMPUESTO A COMERCIOS AMBULANTES	713,716.00
4.1.1.2	IMPUESTOS SOBRE EL PATRIMONIO	55,813,021.74
4.1.1.2.1	IMPUESTO PREDIAL URBANO	30,804,241.43
4.1.1.2.2	IMPUESTO PREDIAL RUSTICO	9,047,069.11
4.1.1.2.3	IMPUESTO PREDIAL EJIDAL	126,254.00
4.1.1.2.4	IMPUESTO SOBRE TRASLACION DE DOMINIO Y OTRAS OPERACIONES CON BIENES INMUEBLES	15,835,457.20
4.1.1.2.5	IMPUESTO PREDIAL INDUSTRIAL	0
4.1.1.2.6	IMPUESTO PREDIAL COMERCIAL	0
4.1.1.3	IMPUESTOS SOBRE LA PRODUCCIÓN, EL CONSUMO Y LAS TRANSACCIONES	0
4.1.1.4	IMPUESTOS AL COMERCIO EXTERIOR	0
4.1.1.5	IMPUESTOS SOBRE NÓMINAS Y ASIMILABLES	0
4.1.1.6	IMPUESTOS ECOLÓGICOS	48,154.10
4.1.1.7	ACCESORIOS DE IMPUESTOS	1,985,611.87
4.1.1.7.1	ACCESORIOS DE IMPUESTOS	1,985,611.87
4.1.1.7.1.1	RECARGOS	1,985,611.87
4.1.1.8	IMP. NO COMPRENDIDOS EN LA LEY DE ING. VIGENTE CAUS. EN EJER. FISCA. ANT. PEND. DE LIQ. O PAGO	0
4.1.1.9	OTROS IMPUESTOS	0
4.1.1.9.1	OTROS IMPUESTOS	0
4.1.2	CUOTAS Y APORTACIONES DE SEGURIDAD SOCIAL	0
4.1.2.1	APORTACIONES PARA FONDOS DE VIVIENDA	0
4.1.2.2	CUOTAS PARA LA SEGURIDAD SOCIAL	0
4.1.2.3	CUOTAS DE AHORRO PARA EL RETIRO	0
4.1.2.4	ACCESORIOS DE CUOTAS Y APORTACIONES DE SEGURIDAD SOCIAL	0
4.1.2.9	OTRAS CUOTAS Y APORTACIONES PARA LA SEGURIDAD SOCIAL	0
4.1.3	CONTRIBUCIONES DE MEJORAS	0
4.1.3.1	CONTRIBUCIONES DE MEJORAS POR OBRAS PÚBLICAS	0
4.1.3.2	CON. DE MEJ. NO COMP. EN LA LEY DE ING. VIGENTE CAUS. EN EJER. FISC. ANT. PEND. DE LIQ. O PAGO	0
4.1.4	DERECHOS	25,186,865.15
4.1.4.1	DERECHOS POR EL USO, GOCE, APROVECHAMIENTO O EXPLOTACIÓN DE BIENES DE DOMINIO PÚBLICO	0
4.1.4.3	DERECHOS POR PRESTACIÓN DE SERVICIOS	16,800,554.52
4.1.4.3.1	DERECHOS POR SERVICIOS DE PANTEONES	997,746.50
4.1.4.3.2	DERECHOS POR SERVICIOS DE LIMPIAS	1,448,469.10
4.1.4.3.3	DERECHOS POR SERVICIOS DE ALUMBRADO PUBLICO	3,831,015.00
4.1.4.3.4	DERECHOS POR SERVICIOS PRESTADOS EN MATERIA DE SEGURIDAD PUBLICA Y TRANSITO	1,431,320.10
4.1.4.3.5	DERECHOS POR EXPEDICION REVALIDACION Y	2,913,889.50



**MUNICIPIO DE MINERAL DE LA REFORMA, HGO  
NOTAS AL ESTADO DE ACTIVIDADES  
AL MES DE MAYO DEL 2021**

	CANJE DE PERMISOS O LICENCIAS P/FUNCIONAMIENTO BEBIDAS	
4.1.4.3.6	DERECHOS POR ALINEAMIENTO, DESLINDE Y NOMENCLATURA	206,923.00
4.1.4.3.7	DERECHOS POR REALIZACION Y EXPEDICION DE AVALUOS CATASTRALES	3,025,192.00
4.1.4.3.8	DERECHOS OTROGAMIENTO LICENCIAS DE USO DE SUELO, AUTORIZACION FRACCIONAMIENTO DIVERSAS MODALIDADES	422,373.61
4.1.4.3.9	DERECHOS LICENCIAS DE CONSTRUCCION, RECONSTRUCCION, AMPLIACION Y DEMOLICION	2,394,959.25
4.1.4.3.10	DERECHOS POR AUTORIZACION DE PERITOS EN OBRAS DE CONSTRUCCION	0
4.1.4.3.11	DERECHOS POR AUTORIZACION PARA LA VENTA DE LOTES DE TERRENOS EN FRACCIONAMIENTOS	0
4.1.4.3.12	OTROS DERECHOS POR SERVICIOS RELACIONADOS CON EL DESARROLLO URBANO	107,846.96
4.1.4.3.13	DERECHOS POR LA PARTICIPACION EN CONCURSOS, LICITACIONES Y EJECUCION DE OBRA	0
4.1.4.3.14	DERECHOS POR SUPERVISION DE OBRA PUBLICA	0
4.1.4.3.15	DERECHOS POR EXPEDICION DE DICTAMEN DE IMPACTO AMBIENTAL Y OTROS SERVICIOS EN MATERIA ECOLOGICA	0
4.1.4.3.16	DERECHO ESPECIAL PARA OBRAS POR COOPERACION	0
4.1.4.3.18	DERECHOS POR USO DE RASTRO, GUARDA Y MANTANZA DE GANADO, TRANSPORTE E INSPECCION SANITARIA, REVISION	20,819.50
4.1.4.3.19	DERECHOS POR SERVICIOS DE AGUA POTABLE	0
4.1.4.4	ACCESORIOS DE DERECHOS	781,466.88
4.1.4.4.1	ACCESORIOS EN DERECHOS	781,466.88
4.1.4.5	DERECHOS NO COMP. EN LA LEY DE ING. VIGENTE CAUS. EN EJER. FISC. ANT. PEND. DE LIQ. O PAGO	0
4.1.4.9	OTROS DERECHOS	7,604,843.75
4.1.4.9.1	DERECHOS POR REGISTRO FAMILIAR	371,764.10
4.1.4.9.2	DERECHOS POR SERVICIOS DE LEGALIZACIONES Y EXPEDICION DE COPIAS CERTIFICADAS	1,211,427.53
4.1.4.9.3	DERECHOS POR SERVICIOS DE EXPEDICION Y RENOVACION DE PLACA DE FUNCIONAMIENTO	4,257,951.77
4.1.4.9.4	DERECHOS POR EXPECION Y REVALIDACION DE LICENCIAS O PERMISOS COLOCACION SERVICIOS PUBLICITARIOS	1,760,546.95
4.1.4.9.5	DERECHOS POR LICENCIA O PERMISO PARA LA PRESTACION DEL SERVICIO DE ESTACIONAMIENTO	3,153.40
4.1.5	PRODUCTOS	0
4.1.5.1	PRODUCTOS	0
4.1.5.1.1	ARRENDAMIENTO DE BIENES MUEBLES O INMUEBLES PROPIEDAD DEL MUNICIPIO	0
4.1.5.1.1.1	USO DE PLAZAS Y PISOS EN LAS CALLES, PASAJES Y LUGARES PUBLICOS	0
4.1.5.1.1.2	LOCALES SITUADOS EN EL INT. Y EXTERIOR DE LOS MERCADOS	0
4.1.5.1.1.3	ARRENDAMIENTO DE TERRENOS, MONTES, PASTOS Y DEMAS BIENES DEL MUNIICPIO	0
4.1.5.1.1.4	ESTACIONAMIENTO EN VIA PUBLICA	0
4.1.5.1.2	EXPEDICION COPIA SIMPLE O CERTIFICADA	0



**MUNICIPIO DE MINERAL DE LA REFORMA, HGO  
NOTAS AL ESTADO DE ACTIVIDADES  
AL MES DE MAYO DEL 2021**

	INFORMACION LEY TRANSPARENCIA Y ACCESO A LA INFORMACION	
4.1.5.1.3	POR ASISTENCIA SOCIAL	0
4.1.5.1.4	EXPLOTACION O ENAJENACION DE CUALQUIER NATURALEZA DE LOS BIENES PROPIEDAD DEL MUNICIPIO	0
4.1.5.1.5	LOS CAPITALES Y VALORES DEL MUNICIPIO Y SUS RENDIMIENTOS	0
4.1.5.1.6	LOS BIENES DE BENEFICIENCIA	0
4.1.5.1.7	VENTA DE BIENES MUEBLES E INMUEBLES PROPIEDAD DEL MUNICIPIO	0
4.1.5.4	PRODUCTOS NO COMP. EN LA LEY DE ING. VIGENTE CAUS. EN EJER. FISC. ANT. PEND. DE LIQ. O PAGO	0
4.1.6	APROVECHAMIENTOS	10,704,489.57
4.1.6.2	MULTAS	1,370,736.48
4.1.6.2.1	MULTAS IMPUESTAS A LOS INFRACTORES DE LOS REGLAMENTOS ADMINISTRATIVOS BANDO DE POLICIA	1,077,480.04
4.1.6.2.2	MULTAS FEDERALES NO FISCALES	171,736.24
4.1.6.2.3	MULTAS POR SANCIONES ADMINISTRATIVAS	121,520.20
4.1.6.3	INDEMNIZACIONES	0
4.1.6.4	REINTEGROS	0
4.1.6.5	APROVECHAMIENTOS PROVENIENTES DE OBRAS PÚBLICAS	0
4.1.6.6	APROVECHAMIENTOS NO COMP. EN LA LEY DE ING. VIGENTE CAUS. EN EJER. FISC. ANT. PEND. DE LIQ. O PAGO	0
4.1.6.8	ACCESORIOS DE APROVECHAMIENTOS	58,293.00
4.1.6.8.1	INTERESES MORATORIOS	0
4.1.6.8.2	RECARGOS	58,293.00
4.1.6.9	OTROS APROVECHAMIENTOS	9,275,460.09
4.1.6.9.1	TESOROS OCULTOS	0
4.1.6.9.2	BIENES Y HERENCIAS VACANTES	0
4.1.6.9.3	DONACIONES A FAVOR DEL MUNICIPIO	513.5
4.1.6.9.4	CAUCIONES Y FIANZAS CUYA PERDIDA SE DECLARE POR RESOLUCION FIRMA A FAVOR DE MUNICIPIO	0
4.1.6.9.5	REINTEGROS, INCLUIDOS LOS DERIVADOS DE RESPONSABILIDAD OFICIAL	0
4.1.6.9.6	INTERESES	28,966.18
4.1.6.9.7	INDEMNIZACION POR DAÑOS A BIENES MUNICIPALES	34,058.12
4.1.6.9.8	REZAGOS DE EJERCICIOS FISCALES ANTERIORES	9,187,220.29
4.1.6.9.9	APROVECHAMIENTOS DERIVADOS DE CAPACITACIONES, CURSOS, TALLERES O CONFERENCIAS O EVENTOS	24,702.00
4.1.6.9.10	CONTROL CANINO	0
4.1.7	INGRESOS POR VENTA DE BIENES Y PRESTACIÓN DE SERVICIOS	213,153.00
4.1.7.1	INGRESOS POR VENTA DE BIENES Y PREST. DE SERV. DE INST. PÚBLICAS DE SEGURIDAD SOCIAL	0.00
4.1.7.2	INGRESOS POR VENTA DE BIENES Y PREST. DE SERV. DE EMPR. PRODUCT. DEL ESTADO	0
4.1.7.3	INGRESOS POR VENTA DE BIENES Y PREST. DE SERV. DE ENT. PARAEST. Y FIDEIC. NO EMPR Y NO FINANC	0
4.1.7.4	INGRESOS POR VENTA DE BIENES Y PREST.	0



**MUNICIPIO DE MINERAL DE LA REFORMA, HGO**  
**NOTAS AL ESTADO DE ACTIVIDADES**  
**AL MES DE MAYO DEL 2021**

	DE SERV. DE ENT. PARAEST. EMPR NO FINANC C/PART EST MAY	
4.1.7.5	INGRESOS POR VENTA DE BIENES Y PREST. DE SERV. DE ENT. PARAEST. EMPR FINAN C/PART EST MAY	0
4.1.7.6	INGRESOS POR VENTA DE BIENES Y PREST. DE SERV. DE ENT. PARAEST. EMPR FINAN NO MONET C/PART EST MAY	0
4.1.7.7	INGRESOS POR VENTA DE BIENES Y PREST. DE SERV. DE FIDEIC. FINANC PÚBLICOS C/PART EST MAY	0
4.1.7.8	INGRESOS POR VENTA DE BIENES Y PREST. DE SERV. DE LOS PODERES LEG. Y JUDICIAL Y DE LOS ÓRGANOS AUT.	0
4.1.7.9	OTROS INGRESOS	213,153.00
4.1.7.9.1	APORTACION DE BENEFICIARIOS	213,153.00
	TOTAL	94,665,011.43

EA-02 PARTICIPACIONES, APORTACIONES, CONVENIOS, INCENTIVOS DERIVADOS DE LA COLA DE LA COLABORACIÓN FISCAL, FONDOS DISTINTOS DE APORTACIONES, TRANSFERENCIAS, ASIGNACIONES, SUBSIDICACIONES, SUBSIDIOS Y SUBVENCIONES, Y PENSIONES Y JUBILACIONES:

Cuenta	Nombre de la Cuenta	Monto
4.2	PART, APORT, CONV, INCENT. DERIV. D/ COLAB. FISCAL, F. DIST. DE APORT, TRANSF, ASIG, SUBS Y SUBV Y P Y JUB	124,500,671.02
4.2.1	PART, APORT, CONV, INCENT. DERIV. D/ COLAB. FISCAL, F. DIST. DE APORT	124,500,671.02
4.2.1.1	PARTICIPACIONES	57,348,101.00
4.2.1.1.1	FONDO GENERAL DE PARTICIPACIONES	38,578,987.29
4.2.1.1.2	FONDO DE FOMENTO MUNICIPAL	9,731,472.85
4.2.1.1.3	FONDO DE FISCALIZACION	2,245,780.76
4.2.1.1.4	IMPUESTO SOBRE AUTOMOVILES NUEVOS (ISAN)	407,733.36
4.2.1.1.5	IMPUESTO ESPECIAL SOBRE PRODUCCION Y SERVICIOS (IEPS)	762,448.67
4.2.1.1.6	INCENTIVOS A LA VENTA DE GASOLINA Y DIESEL	1,443,303.38
4.2.1.1.7	COMPENSACIONES DEL ISAN	84,230.69
4.2.1.1.8	FONDO PARA EL FORTALECIMIENTO DE LA INF. ESTATAL Y MUNICIPAL	0
4.2.1.1.9	INSTANCIA DE LA MUJER	0
4.2.1.1.10	FONDO DE COMPENSACION	0
4.2.1.1.11	PARTICIPACIONES FEDERALES -R-6	0
4.2.1.1.12	FONDO NACIONAL EMPRENDEDOR 2017	0
4.2.1.1.13	IMPUESTO SOBRE LA RENTA (ISR)	4,094,144.00
4.2.1.2	APORTACIONES	51,759,272.90
4.2.1.2.1	FONDO DE APORTACIONES PARA LA INFRAESTRUCTURA SOCIAL MUNICIPAL FAIMS	7,439,493.50
4.2.1.2.2	FONDO DE APORTACIONES PARA EL FORTALECIMIENTO DE LOS MUNICIPIOS FORTAMUN	44,319,779.40
4.2.1.2.3	FORTALECIMIENTO FINANCIERO	0
4.2.1.2.4	FDO. PARA EL FORTALECIMIENTO DE LA INF. ESTAL Y MUNICIPAL	0
4.2.1.2.5	ESPACIOS PUBLICOS	0
4.2.1.2.6	PROGRAMA EQUIPO Y MAQUINARIA	0
4.2.1.3	CONVENIOS	15,393,297.12
4.2.1.3.1	FORTASEG FEDERAL	0
4.2.1.3.2	FEIEF FONDO DE ESTABILIZACION DE LOS INGRESOS A LAS ENTIDADES	393,297.12



**MUNICIPIO DE MINERAL DE LA REFORMA, HGO  
NOTAS AL ESTADO DE ACTIVIDADES  
AL MES DE MAYO DEL 2021**

4.2.1.3.3	COPARTICIPACION FORTASEG	0
4.2.1.3.4	IMPUESTO SOBRE LA RENTA (ISR)	15,000,000.00
4.2.1.3.5	FONDO MINERO	0
4.2.1.3.6	PROGRAMA EQUIPO Y MAQUINARIA	0
4.2.1.3.7	PROYECTO DE DESARROLLO REGIONAL 2018	0
4.2.1.3.8	FOMENTO AGROPECUARIO	0
4.2.1.4	INCENTIVOS DERIVADOS DE LA COLABORACIÓN FISCAL	0
4.2.1.5	FONDOS DISTINTOS DE APORTACIONES	0
4.2.2	TRANSFERENCIAS, ASIGNACIONES, SUBSIDIOS Y SUBVENCIONES Y PENSIONES Y JUBILACIONES	0
4.2.2.1	TRANSFERENCIAS INTERNAS Y ASIGNACIONES DEL SECTOR PÚBLICO	0
4.2.2.3	SUBSIDIOS Y SUBVENCIONES	0
4.2.2.5	PENSIONES Y JUBILACIONES	0
4.2.2.7	TRANSFERENCIAS DEL FONDO MEXICANO DEL PETRÓLEO PARA LA ESTABILIZACIÓN Y EL DESARROLLO	0
	<b>TOTAL</b>	<b>124,500,671.02</b>

**EA-03 OTROS INGRESOS Y BENEFICIOS:**

Cuenta	Nombre de la Cuenta	Monto	Naturaleza
4.3	OTROS INGRESOS Y BENEFICIOS	0	
4.3.1	INGRESOS FINANCIEROS	0	
4.3.1.1	INTERESES GANADOS DE TÍTULOS, VALORES Y DEMÁS INSTRUMENTOS FINANCIEROS	0	
4.3.1.9	OTROS INGRESOS FINANCIEROS	0	
4.3.2	INCREMENTO POR VARIACIÓN DE INVENTARIOS	0	
4.3.2.1	INCREMENTO POR VARIACIÓN DE INVENTARIOS DE MERCANCÍAS PARA VENTA	0	
4.3.2.2	INCREMENTO POR VARIACIÓN DE INVENTARIOS DE MERCANCÍAS TERMINADAS	0	
4.3.2.3	INCREMENTO POR VARIACIÓN DE INVENTARIOS DE MERCANCÍAS EN PROCESO DE ELABORACIÓN	0	
4.3.2.4	INCREMENTO POR VARIACIÓN DE INVENTARIOS DE MATERIAS PRIMAS, MATERIAL Y SUMINISTROS PARA PRODUCCIÓN	0	
4.3.2.5	INCREMENTO POR VARIACIÓN DE INVENTARIOS DE MATERIAS PRIMAS, MATERIALES Y SUMINISTROS DE CONSUMO	0	
4.3.3	DISMINUCIÓN DEL EXCESO DE ESTIMACIONES POR PÉRDIDA O DETERIORO U OBSOLESCENCIA	0	
4.3.3.1	DISMINUCIÓN DEL EXCESO DE ESTIMACIONES POR PÉRDIDA O DETERIORO U OBSOLESCENCIA	0	
4.3.4	DISMINUCIÓN DEL EXCESO DE PROVISIONES	0	
4.3.4.1	DISMINUCIÓN DEL EXCESO DE PROVISIONES	0	
4.3.9	OTROS INGRESOS Y BENEFICIOS VARIOS	0	
4.3.9.2	BONIFICACIONES Y DESCUENTOS OBTENIDOS	0	
4.3.9.3	DIFERENCIAS POR TIPO DE CAMBIO A FAVOR	0	
4.3.9.4	DIFERENCIAS DE COTIZACIONES A FAVOR EN VALORES NEGOCIABLES	0	
4.3.9.5	RESULTADO POR POSICIÓN MONETARIA	0	
4.3.9.6	UTILIDADES POR PARTICIPACIÓN PATRIMONIAL	0	
4.3.9.7	DIFERENCIAS POR REESTRUCTURACIÓN DE DEUDA PÚBLICA A FAVOR	0	
4.3.9.9	OTROS INGRESOS Y BENEFICIOS VARIOS	0	
	<b>TOTAL</b>	<b>0</b>	



**MUNICIPIO DE MINERAL DE LA REFORMA, HGO**  
**NOTAS AL ESTADO DE ACTIVIDADES**  
**AL MES DE MAYO DEL 2021**

EA-04 GASTOS Y OTRAS PÉRDIDAS:

Cuenta	Nombre de la Cuenta	Monto	%
5.1	GASTOS DE FUNCIONAMIENTO	112,303,366.62	90.9
5.1.1	SERVICIOS PERSONALES	64,330,995.54	52.07
5.1.1.1	REMUNERACIONES AL PERSONAL DE CARÁCTER PERMANENTE	54,457,272.00	44.08
5.1.1.1.1	DIETAS	4,691,584.00	3.8
5.1.1.1.2	HABERES	0	0
5.1.1.1.3	SUELDOS BASE AL PERSONAL PERMANENTE	49,765,688.00	40.28
5.1.1.1.4	REMUNERACIONES POR ADSCRIPCIÓN LABORAL EN EL EXTRANJERO	0	0
5.1.1.2	REMUNERACIONES AL PERSONAL DE CARÁCTER TRANSITORIO	5,729,315.00	4.64
5.1.1.2.1	HONORARIOS ASIMILABLES A SALARIOS	0	0
5.1.1.2.2	SUELDOS BASE AL PERSONAL EVENTUAL	5,729,315.00	4.64
5.1.1.2.3	RETRIBUCIONES POR SERVICIOS DE CARÁCTER SOCIAL	0	0
5.1.1.2.4	RETRIB. A LOS REPRESENT. DE LOS TRABAJADORES Y DE LOS PATRONES EN LA JUNTA DE CONCILIACIÓN Y ARBITR.	0	0
5.1.1.3	REMUNERACIONES ADICIONALES Y ESPECIALES	1,896,797.00	1.54
5.1.1.3.1	PRIMAS POR AÑOS DE SERVICIOS EFECTIVOS PRESTADOS	732,800.00	0.59
5.1.1.3.2	PRIMAS DE VACACIONES, DOMINICAL Y GRATIFICACIÓN DE FIN DE AÑO	1,153,502.00	0.93
5.1.1.3.2.1	PRIMA VACACIONAL	1,153,502.00	0.93
5.1.1.3.2.2	GRATIFICACION DE FIN DE AÑO	0	0
5.1.1.3.2.2.1	GRATIFICACION NOMINA GENERAL	0	0
5.1.1.3.2.2.2	GRATIFICACION NOMINA SINDICATO	0	0
5.1.1.3.2.2.3	GRATIFICACION NOMINA EVENTUAL	0	0
5.1.1.3.2.2.4	GRATIFICACION LISTA DE RAYA	0	0
5.1.1.3.2.2.5	DIETA EXTRAORDINARIA	0	0
5.1.1.3.2.2.6	GRATIFICACION NOMINA SEGURIDAD PUBLICA	0	0
5.1.1.3.3	HORAS EXTRAORDINARIAS	10,495.00	0.01
5.1.1.3.4	COMPENSACIONES	0	0
5.1.1.3.5	SOBREHABERES	0	0
5.1.1.3.6	ASIGNACIONES DE TÉCNICO, DE MANDO, POR COMISIÓN, DE VUELO Y DE TÉCNICO ESPECIAL	0	0
5.1.1.3.7	HONORARIOS ESPECIALES	0	0
5.1.1.3.8	PARTICIPACIONES POR VIGILANCIA EN EL CUMPLIMIENTO DE LAS LEYES Y CUSTODIA DE VALORES	0	0
5.1.1.4	SEGURIDAD SOCIAL	0	0
5.1.1.4.1	APORTACIONES DE SEGURIDAD SOCIAL	0	0
5.1.1.4.2	APORTACIONES A FONDOS DE VIVIENDA	0	0
5.1.1.4.3	APORTACIONES AL SISTEMA PARA EL RETIRO	0	0
5.1.1.4.4	APORTACIONES PARA SEGUROS	0	0
5.1.1.5	OTRAS PRESTACIONES SOCIALES Y ECONÓMICAS	2,247,611.54	1.82
5.1.1.5.1	CUOTAS PARA EL FONDO DE AHORRO Y FONDO DE TRABAJO	0	0
5.1.1.5.2	INDEMNIZACIONES	975,896.54	0.79
5.1.1.5.3	PRESTACIONES Y HABERES DE RETIRO	0	0
5.1.1.5.4	PRESTACIONES CONTRACTUALES	1,271,715.00	1.03
5.1.1.5.4.1	QUINQUENIO	183,040.00	0.15
5.1.1.5.4.2	DESPENSA	1,020,375.00	0.83
5.1.1.5.4.3	GASTOS DE GESTION	66,700.00	0.05
5.1.1.5.4.4	DIAS ECONOMICOS	0	0
5.1.1.5.4.5	APOYO CON LENTES	1,600.00	0
5.1.1.5.5	APOYOS A LA CAPACITACIÓN DE LOS	0	0



**MUNICIPIO DE MINERAL DE LA REFORMA, HGO  
NOTAS AL ESTADO DE ACTIVIDADES  
AL MES DE MAYO DEL 2021**


	SERVIDORES PÚBLICOS		
5.1.1.5.9	OTRAS PRESTACIONES SOCIALES Y ECONÓMICAS	0	0
5.1.1.5.9.1	QUINQUENIO	0	0
5.1.1.5.9.2	DESPENSA	0	0
5.1.1.5.9.3	GASTOS DE GESTION	0	0
5.1.1.5.9.4	DIAS ECONOMICOS	0	0
5.1.1.5.10	GASTOS DE GESTION	0	0
5.1.1.6	PAGO DE ESTÍMULOS A SERVIDORES PÚBLICOS	0	0
5.1.1.6.1	ESTIMULOS	0	0
5.1.1.6.2	RECOMPENSAS	0	0
5.1.1.7	PREVISIONES	0	0
5.1.2	MATERIALES Y SUMINISTROS	12,092,991.61	9.79
5.1.2.1	MATERIALES DE ADMINISTRACIÓN, EMISIÓN DE DOCUMENTOS Y ARTÍCULOS OFICIALES	2,505,656.02	2.03
5.1.2.1.1	MATERIALES, ÚTILES Y EQUIPOS MENORES DE OFICINA	894,052.98	0.72
5.1.2.1.2	MATERIALES Y ÚTILES DE IMPRESIÓN Y REPRODUCCIÓN	1,109,352.01	0.9
5.1.2.1.3	MATERIAL ESTADÍSTICO Y GEOGRÁFICO	0	0
5.1.2.1.4	MATERIALES, ÚTILES Y EQUIPOS MENORES DE TECNOLOGÍAS DE LA INFORMACIÓN Y COMUNICACIONES	276,386.91	0.22
5.1.2.1.5	MATERIAL IMPRESO E INFORMACIÓN DIGITAL	0	0
5.1.2.1.6	MATERIAL DE LIMPIEZA	225,864.12	0.18
5.1.2.1.7	MATERIALES Y ÚTILES DE ENSEÑANZA	0	0
5.1.2.1.8	MATERIALES PARA EL REGISTRO E IDENTIFICACIÓN DE BIENES Y PERSONAS	0	0
5.1.2.2	ALIMENTOS Y UTENSILIOS	1,170,106.65	0.95
5.1.2.2.1	PRODUCTOS ALIMENTICIOS PARA PERSONAS	1,170,106.65	0.95
5.1.2.2.2	PRODUCTOS ALIMENTICIOS PARA ANIMALES	0	0
5.1.2.2.3	UTENSILIOS PARA EL SERVICIO DE ALIMENTACIÓN	0	0
5.1.2.2.4	BIENES DE CONSUMO	0	0
5.1.2.2.5	ACCIONES POR TU COLONIA	0	0
5.1.2.3	MATERIAS PRIMAS Y MATERIALES DE PRODUCCIÓN Y COMERCIALIZACIÓN	0	0
5.1.2.3.1	PRODUCTOS ALIMENTICIOS, AGROPECUARIOS Y FORESTALES ADQUIRIDOS COMO MATERIA PRIMA	0	0
5.1.2.3.2	INSUMOS TEXTILES ADQUIRIDOS COMO MATERIA PRIMA	0	0
5.1.2.3.3	PRODUCTOS DE PAPEL, CARTÓN E IMPRESOS ADQUIRIDOS COMO MATERIA PRIMA	0	0
5.1.2.3.4	COMBUSTIBLES, LUBRICANTES, ADITIVOS, CARBÓN Y SUS DERIVADOS ADQUIRIDOS COMO MATERIA PRIMA	0	0
5.1.2.3.5	PRODUCTOS QUÍMICOS, FARMACÉUTICOS Y DE LABORATORIO ADQUIRIDOS COMO MATERIA PRIMA	0	0
5.1.2.3.6	PRODUCTOS METÁLICOS Y A BASE DE MINERALES NO METÁLICOS ADQUIRIDOS COMO MATERIA PRIMA	0	0
5.1.2.3.7	PRODUCTOS DE CUERO, PIEL, PLÁSTICO Y HULE ADQUIRIDOS COMO MATERIA PRIMA	0	0
5.1.2.3.8	MERCANCÍAS ADQUIRIDAS PARA SU COMERCIALIZACIÓN	0	0
5.1.2.3.9	OTROS PRODUCTOS ADQUIRIDOS COMO MATERIA PRIMA	0	0
5.1.2.4	MATERIALES Y ARTÍCULOS DE CONSTRUCCIÓN Y DE REPARACIÓN	17,858.40	0.01
5.1.2.4.1	PRODUCTOS MINERALES NO METÁLICOS	0	0



Handwritten blue ink signature and initials at the bottom right of the page.

**MUNICIPIO DE MINERAL DE LA REFORMA, HGO  
NOTAS AL ESTADO DE ACTIVIDADES  
AL MES DE MAYO DEL 2021**

5.1.2.4.2	CEMENTO Y PRODUCTOS DE CONCRETO	0	0
5.1.2.4.3	CAL, YESO Y PRODUCTOS DE YESO	0	0
5.1.2.4.4	MADERA Y PRODUCTOS DE MADERA	0	0
5.1.2.4.5	VIDRIO Y PRODUCTOS DE VIDRIO	0	0
5.1.2.4.6	MATERIAL ELÉCTRICO Y ELECTRÓNICO	17,858.40	0.01
5.1.2.4.7	ARTÍCULOS METÁLICOS PARA LA CONSTRUCCIÓN	0	0
5.1.2.4.8	MATERIALES COMPLEMENTARIOS	0	0
5.1.2.4.9	OTROS MATERIALES Y ARTÍCULOS DE CONSTRUCCIÓN Y REPARACIÓN	0	0
5.1.2.5	PRODUCTOS QUÍMICOS, FARMACÉUTICOS Y DE LABORATORIO	716,397.12	0.58
5.1.2.5.1	PRODUCTOS QUÍMICOS BÁSICOS	0	0
5.1.2.5.2	FERTILIZANTES, PESTICIDAS Y OTROS AGROQUÍMICOS	0	0
5.1.2.5.3	MEDICINAS Y PRODUCTOS FARMACÉUTICOS	716,397.12	0.58
5.1.2.5.4	MATERIALES, ACCESORIOS Y SUMINISTROS MÉDICOS	0	0
5.1.2.5.5	MATERIALES, ACCESORIOS Y SUMINISTROS DE LABORATORIO	0	0
5.1.2.5.6	FIBRAS SINTÉTICAS, HULES, PLÁSTICOS Y DERIVADOS	0	0
5.1.2.5.9	OTROS PRODUCTOS QUÍMICOS	0	0
5.1.2.6	COMBUSTIBLES, LUBRICANTES Y ADITIVOS	7,603,889.42	6.15
5.1.2.6.1	COMBUSTIBLES, LUBRICANTES Y ADITIVOS	7,383,222.92	5.98
5.1.2.6.2	CARBÓN Y SUS DERIVADOS	0	0
5.1.2.6.3	ADEUDO ADMINISTRACION ANTERIOR	0	0
5.1.2.6.4	COMBUSTIBLE DE SINIESTRO	0	0
5.1.2.6.5	COMBUSTIBLE (DIESEL) DE BACHEO	220,666.50	0.18
5.1.2.7	VESTUARIO, BLANCOS, PRENDAS DE PROTECCIÓN Y ARTÍCULOS DEPORTIVOS	0	0
5.1.2.7.1	VESTUARIO Y UNIFORMES	0	0
5.1.2.7.2	PRENDAS DE SEGURIDAD Y PROTECCIÓN PERSONAL	0	0
5.1.2.7.3	ARTÍCULOS DEPORTIVOS	0	0
5.1.2.7.4	PRODUCTOS TEXTILES	0	0
5.1.2.7.5	BLANCOS Y OTROS PRODUCTOS TEXTILES, EXCEPTO PRENDAS DE VESTIR	0	0
5.1.2.8	MATERIALES Y SUMINISTROS PARA SEGURIDAD	0	0
5.1.2.8.1	SUSTANCIAS Y MATERIALES EXPLOSIVOS	0	0
5.1.2.8.2	MATERIALES DE SEGURIDAD PÚBLICA	0	0
5.1.2.8.3	PRENDAS DE PROTECCIÓN PARA SEGURIDAD PÚBLICA	0	0
5.1.2.9	HERRAMIENTAS, REFACCIONES Y ACCESORIOS MENORES	79,084.00	0.06
5.1.2.9.1	HERRAMIENTAS MENORES	79,084.00	0.06
5.1.2.9.2	REFACCIONES Y ACCESORIOS MENORES DE EDIFICIOS	0	0
5.1.2.9.3	REFACCIONES Y ACCESORIOS MENORES DE MOBILIARIO Y EQUIPO DE ADMINISTRACIÓN, EDUCACIONAL Y RECREATIVO	0	0
5.1.2.9.4	REFACCIONES Y ACCESORIOS MENORES DE EQUIPO DE CÓMPUTO Y TECNOLOGÍAS DE LA INFORMACIÓN	0	0
5.1.2.9.5	REFACCIONES Y ACCESORIOS MENORES DE EQUIPO E INSTRUMENTAL MÉDICO Y DE LABORATORIO	0	0
5.1.2.9.6	REFACCIONES Y ACCESORIOS MENORES DE EQUIPO DE TRANSPORTE	0	0
5.1.2.9.7	REFACCIONES Y ACCESORIOS MENORES DE EQUIPO DE DEFENSA Y SEGURIDAD	0	0





**MUNICIPIO DE MINERAL DE LA REFORMA, HGO**  
**NOTAS AL ESTADO DE ACTIVIDADES**  
**AL MES DE MAYO DEL 2021**

5.1.2.9.8	REFACCIONES Y ACCESORIOS MENORES DE MAQUINARIA Y OTROS EQUIPOS	0	0
5.1.2.9.9	REFACCIONES Y ACCESORIOS MENORES OTROS BIENES MUEBLES	0	0
5.1.3	SERVICIOS GENERALES	35,879,379.47	29.04
5.1.3.1	SERVICIOS BÁSICOS	13,712,150.17	11.1
5.1.3.1.1	ENERGÍA ELÉCTRICA	13,409,854.99	10.85
5.1.3.1.2	GAS	0	0
5.1.3.1.3	AGUA	0	0
5.1.3.1.4	TELEFONÍA TRADICIONAL	301,802.18	0.24
5.1.3.1.5	TELEFONÍA CELULAR	0	0
5.1.3.1.6	SERVICIOS DE TELECOMUNICACIONES Y SATÉLITES	0	0
5.1.3.1.7	SERVICIOS DE ACCESO DE INTERNET, REDES Y PROCESAMIENTO DE INFORMACIÓN	0	0
5.1.3.1.8	SERVICIOS POSTALES Y TELEGRÁFICOS	493	0
5.1.3.1.9	SERVICIOS INTEGRALES Y OTROS SERVICIOS	0	0
5.1.3.2	SERVICIOS DE ARRENDAMIENTO	2,991,196.53	2.42
5.1.3.2.1	ARRENDAMIENTO DE TERRENOS	0	0
5.1.3.2.2	ARRENDAMIENTO DE EDIFICIOS	340,202.83	0.28
5.1.3.2.3	ARRENDAMIENTO DE MOBILIARIO Y EQUIPO DE ADMINISTRACIÓN, EDUCACIONAL Y RECREATIVO	161,057.70	0.13
5.1.3.2.4	ARRENDAMIENTO DE EQUIPO E INSTRUMENTAL MÉDICO Y DE LABORATORIO	0	0
5.1.3.2.5	ARRENDAMIENTO DE EQUIPO DE TRANSPORTE	2,314,080.00	1.87
5.1.3.2.6	ARRENDAMIENTO DE MAQUINARIA, OTROS EQUIPOS Y HERRAMIENTAS	0	0
5.1.3.2.7	ARRENDAMIENTO DE ACTIVOS INTANGIBLES	0	0
5.1.3.2.8	ARRENDAMIENTO FINANCIERO	0	0
5.1.3.2.9	OTROS ARRENDAMIENTOS	175,856.00	0.14
5.1.3.3	SERVICIOS PROFESIONALES, CIENTÍFICOS Y TÉCNICOS Y OTROS SERVICIOS	1,424,815.59	1.15
5.1.3.3.1	SERVICIOS LEGALES, DE CONTABILIDAD, AUDITORÍA Y RELACIONADOS	68,061.74	0.06
5.1.3.3.2	SERVICIOS DE DISEÑO, ARQUITECTURA, INGENIERÍA Y ACTIVIDADES RELACIONADAS	70,755.62	0.06
5.1.3.3.3	SERVICIOS DE CONSULTORÍA ADMINISTRATIVA, PROCESOS, TÉCNICA Y EN TECNOLOGÍAS DE LA INFORMACIÓN	369,950.00	0.3
5.1.3.3.4	SERVICIOS DE CAPACITACIÓN	443,819.72	0.36
5.1.3.3.5	SERVICIOS DE INVESTIGACIÓN CIENTÍFICA Y DESARROLLO	0	0
5.1.3.3.6	SERVICIOS DE APOYO ADMINISTRATIVO, FOTOCOPIADO E IMPRESIÓN	0	0
5.1.3.3.7	SERVICIOS DE PROTECCIÓN Y SEGURIDAD	0	0
5.1.3.3.8	SERVICIOS DE VIGILANCIA	0	0
5.1.3.3.9	SERVICIOS PROFESIONALES, CIENTÍFICOS Y TÉCNICOS INTEGRALES	472,228.51	0.38
5.1.3.4	SERVICIOS FINANCIEROS, BANCARIOS Y COMERCIALES	1,330,449.32	1.08
5.1.3.4.1	SERVICIOS FINANCIEROS Y BANCARIOS	129,781.70	0.11
5.1.3.4.2	SERVICIOS DE COBRANZA, INVESTIGACIÓN CREDITICIA Y SIMILAR	0	0
5.1.3.4.3	SERVICIOS DE RECAUDACIÓN, TRASLADO Y CUSTODIA DE VALORES	0	0
5.1.3.4.4	SEGUROS DE RESPONSABILIDAD PATRIMONIAL Y FIANZAS	1,200,667.62	0.97
5.1.3.4.5	SEGUROS DE BIENES PATRIMONIALES	0	0
5.1.3.4.6	ALMACENAJE, ENVASE Y EMBALAJE	0	0
5.1.3.4.7	FLETES Y MANIOBRAS	0	0





**MUNICIPIO DE MINERAL DE LA REFORMA, HGO  
NOTAS AL ESTADO DE ACTIVIDADES  
AL MES DE MAYO DEL 2021**

5.1.3.4.8	COMISIONES POR VENTAS	0	0
5.1.3.4.9	SERVICIOS FINANCIEROS, BANCARIOS Y COMERCIALES INTEGRALES	0	0
5.1.3.5	SERVICIOS DE INSTALACIÓN, REPARACIÓN, MANTENIMIENTO Y CONSERVACIÓN	7,839,591.55	6.35
5.1.3.5.1	CONSERVACIÓN Y MANTENIMIENTO MENOR DE INMUEBLES	349,257.02	0.28
5.1.3.5.2	INSTALACIÓN, REPARACIÓN Y MANTENIMIENTO DE MOBILIARI O Y EQUIPO DE ADMÓN., EDUCACIONAL Y RECR	0	0
5.1.3.5.3	INSTALACIÓN, REPARACIÓN Y MANTENIMIENTO DE EQUIPO DE CÓMPUTO Y TECNOLOGÍAS DE LA INFORMACIÓN	0	0
5.1.3.5.4	INSTALACIÓN, REPARACIÓN Y MANTENIMIENTO DE EQUIPO E INSTRUMENTAL MÉDICO Y DE LABORATORIO	0	0
5.1.3.5.5	REPARACIÓN Y MANTENIMIENTO DE EQUIPO DE TRANSPORTE	1,708,960.47	1.38
5.1.3.5.6	REPARACIÓN Y MANTENIMIENTO DE EQUIPO DE DEFENSA Y SEGURIDAD	0	0
5.1.3.5.7	INSTALACIÓN, REPARACIÓN Y MANTENIMIENTO DE MAQUINARIA, OTROS EQUIPOS Y HERRAMIENTA	0	0
5.1.3.5.8	SERVICIOS DE LIMPIEZA Y MANEJO DE DESECHOS	3,355,565.64	2.72
5.1.3.5.9	SERVICIOS DE JARDINERÍA Y FUMIGACIÓN	5,568.00	0
5.1.3.5.10	REHABILITACION PLAZA TOROS GUADALUPANA 1RA. ETAPA	0	0
5.1.3.5.11	REHABILITACION DE PANTEON MUNICIPAL	0	0
5.1.3.5.12	CONST. DE LINEA ELECTRICA SUBTERRANEA PARA LA ALIMENTACION PRESCOLAR	0	0
5.1.3.5.13	CERCADO DE MALLA DE ACERO PARA EL CENTRO MINERALENSE DE LAS ARTES	0	0
5.1.3.5.14	PROYECTO DE IMAGEN URBANA EN EL CENTRO DE PACHUQUILLA	0	0
5.1.3.5.15	MANTENIMIENTO Y CONSERVACION DE ESPACIOS PUBLICOS	2,420,240.42	1.96
5.1.3.5.16	REPARACION Y MANTENIMIENTO DE CALLES Y CAMINOS	0	0
5.1.3.5.17	COMPLEMENTO DE PAGO DE OBRAS FAISM 2017	0	0
5.1.3.5.18	REHABILITACION DEL TEATRO CHICOMECOATL	0	0
5.1.3.5.19	EQUIPAMIENTO	0	0
5.1.3.5.20	CONSTRUCCION ESTACIONAMIENTO CEMAR	0	0
5.1.3.5.21	ADQUISICION DE CORTINAS PARA LOS LOCALES DEL MERCADO MUNICIPAL	0	0
5.1.3.5.22	REHABILITACION FACHADA PRESIDENCIA MUNICIPAL	0	0
5.1.3.5.23	ROTONDA DE LOS HOMBRES ILUSTRES	0	0
5.1.3.6	SERVICIOS DE COMUNICACIÓN SOCIAL Y PUBLICIDAD	537,224.32	0.43
5.1.3.6.1	DIFUSIÓN POR RADIO, TELEVISIÓN Y OTROS MEDIOS DE MENSAJES S OBRE PROGRAM. Y ACTIVIDAD. GUBERNAMENTALES	537,224.32	0.43
5.1.3.6.2	DIFUSIÓN POR RADIO, TELEVISIÓN Y OTROS MEDIOS DE MENSAJES C OMER. PARA PROMO. LA VNTA DE BIE. O SERV	0	0
5.1.3.6.3	SERVICIOS DE CREATIVIDAD, PREPRODUCCIÓN Y PRODUCCIÓN DE PUBLICIDA D, EXCEPTO INTERNET	0	0
5.1.3.6.4	SERVICIOS DE REVELADO DE FOTOGRAFÍAS	0	0



**MUNICIPIO DE MINERAL DE LA REFORMA, HGO  
NOTAS AL ESTADO DE ACTIVIDADES  
AL MES DE MAYO DEL 2021**

5.1.3.6.5	SERVICIOS DE LA INDUSTRIA FÍLMICA, DEL SONIDO Y DEL VIDEO	0	0
5.1.3.6.6	SERVICIO DE CREACIÓN Y DIFUSIÓN DE CONTENIDO EXCLUSIVAMENTE A TRAVÉS DE INTERNET	0	0
5.1.3.6.9	OTROS SERVICIOS DE INFORMACIÓN	0	0
5.1.3.7	SERVICIOS DE TRASLADO Y VIÁTICOS	7,084.01	0.01
5.1.3.7.1	PASAJES AÉREOS	0	0
5.1.3.7.2	PASAJES TERRESTRES	0	0
5.1.3.7.3	PASAJES MARÍTIMOS, LACUSTRES Y FLUVIALES	0	0
5.1.3.7.4	AUTOTRANSPORTE	0	0
5.1.3.7.5	VIÁTICOS EN EL PAÍS	7,084.01	0.01
5.1.3.7.6	VIÁTICOS EN EL EXTRANJERO	0	0
5.1.3.7.7	GASTOS DE INSTALACIÓN Y TRASLADO DE MENAJE	0	0
5.1.3.7.8	SERVICIOS INTEGRALES DE TRASLADO Y VIÁTICOS	0	0
5.1.3.7.9	OTROS SERVICIOS DE TRASLADO Y HOSPEDAJE	0	0
5.1.3.8	SERVICIOS OFICIALES	240,927.25	0.2
5.1.3.8.1	GASTOS DE CEREMONIAL	149,819.25	0.12
5.1.3.8.2	GASTOS DE ORDEN SOCIAL Y CULTURAL	91,108.00	0.07
5.1.3.8.3	CONGRESOS Y CONVENCIONES	0	0
5.1.3.8.4	EXPOSICIONES	0	0
5.1.3.8.5	GASTOS DE REPRESENTACIÓN	0	0
5.1.3.9	OTROS SERVICIOS GENERALES	7,795,940.73	6.31
5.1.3.9.1	SERVICIOS FUNERARIOS Y DE CEMENTERIOS	0	0
5.1.3.9.2	IMPUESTOS Y DERECHOS	275,850.49	0.22
5.1.3.9.3	IMPUESTOS Y DERECHOS DE IMPORTACIÓN	0	0
5.1.3.9.4	SENTENCIAS Y RESOLUCIONES POR JUDICIALES AUTORIDAD COMPETENTE	0	0
5.1.3.9.5	PENAS, MULTAS, ACCESORIOS Y ACTUALIZACIONES	0	0
5.1.3.9.6	OTROS GASTOS POR RESPONSABILIDADES	0	0
5.1.3.9.8	IMPUESTO SOBRE NÓMINAS Y OTROS QUE SE DERIVEN DE UNA RELACIÓN LABORAL	1,827,800.00	1.48
5.1.3.9.9	OTROS SERVICIOS GENERALES	547,883.44	0.4
5.1.3.9.10	ACCIONES POR TU COLONIA	0	0
5.1.3.9.11	SINIESTROS DEPOSITO DE BASURA	0	0
5.1.3.9.11.1	MATERIALES DIVERSOS DEPOSITO DE BASURA	0	0
5.1.3.9.12	COMPLEMENTO DE PAGO DE OBRAS FAISM 2017	0	0
5.1.3.9.13	ADQUISICION DE 30 POSTE METALICOS CONICOS DE 9 METROS	0	0
5.1.3.9.14	CONTINGENCIA COVID-19	5,027,896.63	4.07
5.1.3.9.15	CONTROL CANINO	116,510.17	0.09
5.2	TRANSFERENCIAS, ASIGNACIONES, SUBSIDIOS Y OTRAS AYUDAS	11,243,975.31	9.1
5.2.1	TRANSFERENCIAS INTERNAS Y ASIGNACIONES AL SECTOR PÚBLICO	6,500,000.00	5.26
5.2.1.1	ASIGNACIONES AL SECTOR PÚBLICO	0	0
5.2.1.1.1	ASIGNACIONES PRESUPUESTARIAS AL PODER EJECUTIVO	0	0
5.2.1.1.2	ASIGNACIONES PRESUPUESTARIAS AL PODER LEGISLATIVO	0	0
5.2.1.1.3	ASIGNACIONES PRESUPUESTARIAS A INSTANCIA DE LA MUJER	0	0
5.2.1.1.4	ASIGNACIONES PRESUPUESTARIAS A ÓRGANOS AUTÓNOMOS	0	0
5.2.1.2	TRANSFERENCIAS INTERNAS AL SECTOR PÚBLICO	6,500,000.00	5.26
5.2.1.2.5	TRANSFERENCIAS OTORGADAS A ENTIDADES	6,500,000.00	5.26



**MUNICIPIO DE MINERAL DE LA REFORMA, HGO**  
**NOTAS AL ESTADO DE ACTIVIDADES**  
**AL MES DE MAYO DEL 2021**

	PARAESTATALES NO EMPRESARIALES Y NO FINANCIERAS		
5.2.1.2.6	TRANSFERENCIAS INTERNAS OTORGADAS A ENTIDADES PARAESTATALES EMPRESARIALES Y NO FINANCIERAS	0	0
5.2.1.2.7	TRANSFERENCIAS INTERNAS OTORGADAS A FIDEICOMISOS PÚBLICOS EMPRESARIALES Y NO FINANCIERAS	0	0
5.2.1.2.8	TRANSFERENCIAS INTERNAS OTORGADAS A INSTITUCIONES PARAESTATALES PÚBLICAS FINANCIERAS	0	0
5.2.1.2.9	TRANSFERENCIAS INTERNAS OTORGADAS A FIDEICOMISOS PÚBLICOS FINANCIEROS	0	0
5.2.2	TRANSFERENCIAS AL RESTO DEL SECTOR PÚBLICO	0	0
5.2.2.1	TRANSFERENCIAS A ENTIDADES PARAESTATALES	0	0
5.2.2.1.1	TRANSFERENCIAS OTORGADAS A ENTIDADES PARAESTATALES NO EMPRESARIALES Y NO FINANCIERAS	0	0
5.2.2.1.2	TRANSFERENCIAS OTORGADAS PARA ENTIDADES PARAESTATALES EMPRESARIALES Y NO FINANCIERAS	0	0
5.2.2.1.3	TRANSFERENCIAS OTORGADAS PARA INSTITUCIONES PARAESTATALES PÚBLICAS FINANCIERAS	0	0
5.2.2.2	TRANSFERENCIAS A ENTIDADES FEDERATIVAS Y MUNICIPIOS	0	0
5.2.2.2.4	TRANSFERENCIAS OTORGADAS A ENTIDADES FEDERATIVAS Y MUNICIPIOS	0	0
5.2.2.2.5	TRANSFERENCIAS A FIDEICOMISOS DE ENTIDADES FEDERATIVAS Y MUNICIPIOS	0	0
5.2.3	SUBSIDIOS Y SUBVENCIONES	0	0
5.2.3.1	SUBSIDIOS	0	0
5.2.3.1.1	SUBSIDIOS A LA PRODUCCIÓN	0	0
5.2.3.1.2	SUBSIDIOS A LA DISTRIBUCIÓN	0	0
5.2.3.1.3	SUBSIDIOS A LA INVERSIÓN	0	0
5.2.3.1.4	SUBSIDIOS A LA PRESTACIÓN DE SERVICIOS PÚBLICOS	0	0
5.2.3.1.5	SUBSIDIOS PARA CUBRIR DIFERENCIALES DE TASA DE INTERÉS	0	0
5.2.3.1.6	SUBSIDIOS A LA VIVIENDA	0	0
5.2.3.1.8	SUBSIDIOS A ENTIDADES FEDERATIVAS Y MUNICIPIOS	0	0
5.2.3.1.9	OTROS SUBSIDIOS	0	0
5.2.3.2	SUBVENCIONES	0	0
5.2.3.2.1	SUBVENCIONES AL CONSUMO	0	0
5.2.4	AYUDAS SOCIALES	4,425,966.40	3.58
5.2.4.1	AYUDAS SOCIALES A PERSONAS	0	0
5.2.4.2	BECAS	0	0
5.2.4.3	AYUDAS SOCIALES A INSTITUCIONES	4,425,966.40	3.58
5.2.4.3.3	AYUDAS SOCIALES A INSTITUCIONES DE ENSEÑANZA	46,080.00	0.04
5.2.4.3.4	AYUDAS SOCIALES A ACTIVIDADES CIENTÍFICAS O ACADÉMICAS	0	0
5.2.4.3.5	AYUDAS SOCIALES A INSTITUCIONES SIN FINES DE LUCRO	336,325.00	0.27
5.2.4.3.6	AYUDAS SOCIALES A COOPERATIVAS	0	0
5.2.4.3.7	AYUDAS SOCIALES A ENTIDADES DE INTERÉS PÚBLICO	0	0
5.2.4.3.7.1	APOYO GESTION SOCIAL H. ASAMBLEA	0	0



**MUNICIPIO DE MINERAL DE LA REFORMA, HGO**  
**NOTAS AL ESTADO DE ACTIVIDADES**  
**AL MES DE MAYO DEL 2021**

5.2.4.3.8	AYUDAS POR DESASTRES NATURALES Y OTROS SINIESTROS	0	0
5.2.4.3.9	APOYO A COMUNIDADES	0	0
5.2.4.3.10	AYUDAS SOCIALES	4,043,561.40	3.27
5.2.4.3.10.1	PROYECTO INSECTIVO SEMILLAS 2018	0	0
5.2.4.3.10.2	APOYO PARA SERVICIOS MEDICOS	1,120,637.70	0.91
5.2.4.3.10.3	APOYOS PARA GASTOS FUNERALES	48,339.82	0.04
5.2.4.3.10.4	APOYO PARA ACTIVIDADES DEPORTIVAS O CULTURALES	0	0
5.2.4.3.10.5	APOYOS A COMUNIDADES	0	0
5.2.4.3.10.6	APOYO PARA FIESTAS PATRONALES	0	0
5.2.4.3.10.7	AYUDA SOCIALES A PERSONAS	2,619,988.78	2.12
5.2.4.3.10.8	APOYOS PRODUCTIVOS	191,845.10	0.16
5.2.4.3.10.9	APOYO GESTION SOCIAL H. ASAMBLEA	0	0
5.2.4.3.10.10	APOYO DE BECAS	62,750.00	0.05
5.2.4.4	AYUDAS SOCIALES POR DESASTRES NATURALES Y OTROS SINIESTROS	0	0
5.2.5	PENSIONES Y JUBILACIONES	318,008.91	0.26
5.2.5.1	PENSIONES	0	0
5.2.5.2	JUBILACIONES	318,008.91	0.26
5.2.5.9	OTRAS PENSIONES Y JUBILACIONES	0	0
5.2.6	TRANSFERENCIAS A FIDEICOMISOS, MANDATOS Y CONTRATOS ANÁLOGOS	0	0
5.2.6.1	TRANSFERENCIAS A FIDEICOMISOS, MANDATOS Y CONTRATOS ANÁLOGOS AL GOBIERNO	0	0
5.2.6.1.1	EJECUTIVO	0	0
5.2.6.1.2	LEGISLATIVO	0	0
5.2.6.1.3	JUDICIAL	0	0
5.2.6.2	TRANSFERENCIAS A FIDEICOMISOS, MANDATOS Y CONTRATOS ANÁLOGOS A ENTIDADES PARAESTATALES	0	0
5.2.6.2.1	NO EMPRESARIALES Y NO FINANCIERAS	0	0
5.2.6.2.2	EMPRESARIALES Y NO FINANCIERAS	0	0
5.2.6.3	TRANSFERENCIAS A FIDEICOMISOS DE INSTITUCIONES PÚBLICAS FINANCIERAS	0	0
5.2.7	TRANSFERENCIAS A LA SEGURIDAD SOCIAL	0	0
5.2.7.1	TRANSFERENCIAS POR OBLIGACIONES DE LEY	0	0
5.2.8	DONATIVOS	0	0
5.2.8.1	DONATIVOS A INSTITUCIONES SIN FINES DE LUCRO	0	0
5.2.8.2	DONATIVOS A ENTIDADES FEDERATIVAS Y MUNICIPIOS	0	0
5.2.8.3	DONATIVOS A FIDEICOMISOS, MANDATOS Y CONTRATOS ANÁLOGOS PRIVADOS	0	0
5.2.8.4	DONATIVOS A FIDEICOMISOS, MANDATOS Y CONTRATOS ANÁLOGOS ESTATALES	0	0
5.2.8.5	DONATIVOS INTERNACIONALES	0	0
5.2.9	TRANSFERENCIAS AL EXTERIOR	0	0
5.2.9.1	TRANSFERENCIAS AL EXTERIOR A GOBIERNOS EXTRANJEROS Y ORGANISMOS INTERNACIONALES	0	0
5.2.9.1.1	TRANSFERENCIAS A GOBIERNOS EXTRANJEROS	0	0
5.2.9.1.2	TRANSFERENCIAS PARA ORGANISMOS INTERNACIONALES	0	0
5.2.9.2	TRANSFERENCIAS AL SECTOR PRIVADO EXTERNO	0	0
5.3	PARTICIPACIONES Y APORTACIONES	0	0
5.3.1	PARTICIPACIONES	0	0
5.3.1.1	PARTICIPACIONES DE LA FEDERACIÓN A ENTIDADES FEDERATIVAS Y MUNICIPIOS	0	0
5.3.1.1.1	FONDO GENERAL DE PARTICIPACIONES	0	0
5.3.1.1.2	FONDO DE FOMENTO MUNICIPAL	0	0



**MUNICIPIO DE MINERAL DE LA REFORMA, HGO**  
**NOTAS AL ESTADO DE ACTIVIDADES**  
**AL MES DE MAYO DEL 2021**

5.3.1.1.4	OTROS CONCEPTOS PARTICIPABLES DE LA FEDERACIÓN A ENTIDADES FEDERATIVAS	0	0
5.3.1.1.5	OTROS CONCEPTOS PARTICIPABLES DE LA FEDERACIÓN A MUNICIPIOS	0	0
5.3.1.1.6	CONVENIOS DE COLABORACIÓN ADMINISTRATIVA	0	0
5.3.1.2	PARTICIPACIONES DE LAS ENTIDADES FEDERATIVAS A LOS MUNICIPIOS	0	0
5.3.2	APORTACIONES	0	0
5.3.2.1	APORTACIONES DE LA FEDERACIÓN A ENTIDADES FEDERATIVAS Y MUNICIPIOS	0	0
5.3.2.1.1	APORTACIONES DE LA FEDERACIÓN A LAS ENTIDADES FEDERATIVAS	0	0
5.3.2.1.2	APORTACIONES DE LA FEDERACIÓN A MUNICIPIOS	0	0
5.3.2.1.4	APORTACIONES PREVISTAS EN LEYES Y DECRETOS AL SISTEMA DE PROTECCIÓN SOCIAL	0	0
5.3.2.1.5	APORTACIONES PREVISTAS EN LEYES Y DECRETOS COMPENSATORIAS A ENTIDADES FEDERATIVAS Y MUNICIPIOS	0	0
5.3.2.2	APORTACIONES DE LAS ENTIDADES FEDERATIVAS A LOS MUNICIPIOS	0	0
5.3.3	CONVENIOS	0	0
5.3.3.1	CONVENIOS DE REASIGNACIÓN	0	0
5.3.3.2	CONVENIOS DE DESCENTRALIZACIÓN Y OTROS	0	0
5.3.3.2.2	CONVENIOS DE DESCENTRALIZACIÓN	0	0
5.3.3.2.3	OTROS CONVENIOS	0	0
5.4	INTERESES, COMISIONES Y OTROS GASTOS DE LA DEUDA PÚBLICA	0	0
5.4.1	INTERESES DE LA DEUDA PÚBLICA	0	0
5.4.1.1	INTERESES DE LA DEUDA PÚBLICA INTERNA	0	0
5.4.1.1.1	INTERESES DE LA DEUDA INTERNA CON INSTITUCIONES DE CRÉDITO	0	0
5.4.1.1.2	INTERESES DERIVADOS DE LA COLOCACIÓN DE TÍTULOS Y VALORES	0	0
5.4.1.1.3	INTERESES POR ARRENDAMIENTOS FINANCIEROS NACIONALES	0	0
5.4.1.2	INTERESES DE LA DEUDA PÚBLICA EXTERNA	0	0
5.4.1.2.4	INTERESES DE LA DEUDA EXTERNA CON INSTITUCIONES DE CRÉDITO	0	0
5.4.1.2.5	INTERESES DE LA DEUDA DE ORGANISMOS FINANCIEROS INTERNACIONALES	0	0
5.4.1.2.6	INTERESES DE LA DEUDA BILATERAL	0	0
5.4.1.2.7	INTERESES DERIVADOS DE LA COLOCACIÓN DE TÍTULOS Y VALORES EN EL EXTERIOR	0	0
5.4.1.2.8	INTERESES POR ARRENDAMIENTOS FINANCIEROS INTERNACIONALES	0	0
5.4.2	COMISIONES DE LA DEUDA PÚBLICA	0	0
5.4.2.1	COMISIONES DE LA DEUDA PÚBLICA INTERNA	0	0
5.4.2.2	COMISIONES DE LA DEUDA PÚBLICA EXTERNA	0	0
5.4.3	GASTOS DE LA DEUDA PÚBLICA	0	0
5.4.3.1	GASTOS DE LA DEUDA PÚBLICA INTERNA	0	0
5.4.3.2	GASTOS DE LA DEUDA PÚBLICA EXTERNA	0	0
5.4.4	COSTO POR COBERTURAS	0	0
5.4.4.1	COSTO POR COBERTURAS	0	0
5.4.5	APOYOS FINANCIEROS	0	0
5.4.5.1	APOYOS FINANCIEROS A INTERMEDIARIOS	0	0
5.4.5.2	APOYO FINANCIEROS A AHORRADORES Y DEUDORES DEL SISTEMA FINANCIERO NACIONAL	0	0
5.5	OTROS GASTOS Y PÉRDIDAS EXTRAORDINARIAS	0	0
5.5.1	ESTIMACIONES, DEPRECIACIONES,	0	0



**MUNICIPIO DE MINERAL DE LA REFORMA, HGO**  
**NOTAS AL ESTADO DE ACTIVIDADES**  
**AL MES DE MAYO DEL 2021**

	DETERIOROS, OBSOLESCENCIAS Y AMORTIZACIONES		
5.5.1.1	ESTIMACIONES POR PÉRDIDAS O DETERIOROS DE ACTIVOS CIRCULANTES	0	0
5.5.1.2	ESTIMACIONES POR PÉRDIDAS O DETERIOROS DE ACTIVOS NO CIRCULANTES	0	0
5.5.1.3	DEPRECIACIÓN DE BIENES INMUEBLES	0	0
5.5.1.4	DEPRECIACIÓN DE INFRAESTRUCTURA	0	0
5.5.1.5	DEPRECIACIÓN DE BIENES MUEBLES	0	0
5.5.1.6	DETERIORO DE LOS ACTIVOS BIOLÓGICOS	0	0
5.5.1.7	AMORTIZACIÓN DE ACTIVOS INTANGIBLES	0	0
5.5.1.8	DISMINUCIÓN DE BIENES POR PÉRDIDA, OBSOLESCENCIA Y DETERIORO	0	0
5.5.2	PROVISIONES	0	0
5.5.2.1	PROVISIONES DE PASIVOS A CORTO PLAZO	0	0
5.5.2.2	PROVISIONES DE PASIVOS A LARGO PLAZO	0	0
5.5.3	DISMINUCIONES DE INVENTARIOS	0	0
5.5.3.1	DISMINUCIONES DE INVENTARIOS DE MERCANCÍAS PARA VENTA	0	0
5.5.3.2	DISMINUCIONES DE INVENTARIOS DE MERCANCÍAS TERMINADAS	0	0
5.5.3.3	DISMINUCIONES DE INVENTARIOS DE MERCANCÍAS EN PROCESO DE ELABORACIÓN	0	0
5.5.3.4	DISMINUCIONES DE INVENTARIOS DE MATERIAS PRIMAS, MATERIALES Y SUMINISTROS PARA PRODUCCIÓN	0	0
5.5.3.5	DISMINUCIONES DE ALMACÉN DE MATERIALES Y SUMINISTROS DE CONSUMO	0	0
5.5.4	AUMENTO POR INSUFICIENCIA DE ESTIMACIONES POR PÉRDIDA O DETERIORO U OBSOLESCENCIA	0	0
5.5.4.1	AUMENTO POR INSUFICIENCIA DE ESTIMACIONES POR PÉRDIDA O DETERIORO U OBSOLESCENCIA	0	0
5.5.5	AUMENTO POR INSUFICIENCIA DE PROVISIONES	0	0
5.5.5.1	AUMENTO POR INSUFICIENCIA DE PROVISIONES	0	0
5.5.9	OTROS GASTOS	0	0
5.5.9.1	GASTOS DE EJERCICIOS ANTERIORES	0	0
5.5.9.2	PÉRDIDAS POR RESPONSABILIDADES	0	0
5.5.9.3	BONIFICACIONES Y DESCUENTOS OTORGADOS	0	0
5.5.9.4	DIFERENCIAS POR TIPO DE CAMBIO NEGATIVAS	0	0
5.5.9.5	DIFERENCIAS DE COTIZACIONES NEGATIVAS EN VALORES NEGOCIABLES	0	0
5.5.9.6	RESULTADO POR POSICIÓN MONETARIA	0	0
5.5.9.7	PÉRDIDAS POR PARTICIPACIÓN PATRIMONIAL	0	0
5.5.9.8	DIFERENCIAS POR REESTRUCTURACIÓN DE DEUDA PÚBLICA NEGATIVAS	0	0
5.5.9.9	OTROS GASTOS VARIOS	0	0
5.6	INVERSIÓN PÚBLICA	0	0
5.6.1	INVERSIÓN PÚBLICA NO CAPITALIZABLE	0	0
5.6.1.1	CONSTRUCCIÓN EN BIENES NO CAPITALIZABLE	0	0
5.6.1.1.1	EDIFICACIÓN HABITACIONAL	0	0
5.6.1.1.2	EDIFICACIÓN NO HABITACIONAL	0	0
5.6.1.1.3	CONST. DE OBRAS PARA EL ABASTECIMIENTO DE AGUA, ELECTRICIDAD Y TELECOMUNICACIONES	0	0
5.6.1.1.4	DIVISIÓN DE TERRENOS Y CONSTRUCCIÓN DE OBRAS DE URBANIZACIÓN	0	0
5.6.1.1.5	CONSTRUCCIÓN DE VÍAS DE COMUNICACIÓN	0	0
5.6.1.1.6	OTRAS CONSTRUCCIONES DE INGENIERÍA	0	0


**MR**  
PRESIDENTE MUNICIPAL  
MINERAL DE LA REFORMA  
EL COMPROMISO ES CONTIGO  
2020 - 2024

**MR**  
SINDICO HACENDARIO  
MINERAL DE LA REFORMA  
EL COMPROMISO ES CONTIGO  
2020 - 2024

**MR**  
SECRETARÍA DE TERCERÍA  
MINERAL DE LA REFORMA  
EL COMPROMISO ES CONTIGO  
2020 - 2024

**MUNICIPIO DE MINERAL DE LA REFORMA, HGO  
NOTAS AL ESTADO DE ACTIVIDADES  
AL MES DE MAYO DEL 2021**

5.6.1.1.7	CIVIL U OBRA PESADA INSTALACIONES Y EQUIPOS EN CONSTRUCCIONES	0	0
5.6.1.1.9	TRABAJOS DE ACABADOS EN EDIFICACIONES Y OTROS TRABAJOS ESPECIALIZADOS	0	0
	<b>TOTAL</b>	<b>123,547,341.93</b>	<b>100</b>



Bajo protesta de decir verdad declaramos que los Estados Financieros y sus notas, son razonablemente correctos y son responsabilidad del emisor.

LIC. JORGE EDUARDO DANIEL ESCAMILLA  
TESORERO MUNICIPAL

L.C. MATILDE ORTEGA MARTINEZ  
SINDICO HACENDARIO





**MUNICIPIO DE MINERAL DE LA REFORMA, HGO**  
**NOTAS AL ESTADO DE ACTIVIDADES**  
**AL MES DE JUNIO DEL 2021**

EA-01 INGRESOS DE GESTIÓN:

Cuenta	Nombre de la Cuenta	Monto
4.1	INGRESOS DE GESTIÓN	107,409,620.92
4.1.1	IMPUESTOS	64,896,162.57
4.1.1.1	IMPUESTOS SOBRE LOS INGRESOS	1,280,300.00
4.1.1.1.1	IMPUESTO A LOS INGRESOS OBTENIDOS POR ESTABLECIMIENTOS DE ENSEÑANZA PARTICULAR	0.00
4.1.1.1.2	IMPUESTO S/JUEGOS PERMITIDOS, ESPECTACULOS PUBLICOS DIVERSIONES Y APARATOS MECANICOS	252,041.00
4.1.1.1.3	IMPUESTO A COMERCIOS AMBULANTES	1,028,259.00
4.1.1.2	IMPUESTOS SOBRE EL PATRIMONIO	61,408,492.72
4.1.1.2.1	IMPUESTO PREDIAL URBANO	31,760,853.43
4.1.1.2.2	IMPUESTO PREDIAL RUSTICO	9,316,480.61
4.1.1.2.3	IMPUESTO PREDIAL EJIDAL	129,380.00
4.1.1.2.4	IMPUESTO SOBRE TRASLACION DE DOMINIO Y OTRAS OPERACIONES CON BIENES INMUEBLES	20,201,778.68
4.1.1.2.5	IMPUESTO PREDIAL INDUSTRIAL	0.00
4.1.1.2.6	IMPUESTO PREDIAL COMERCIAL	0.00
4.1.1.3	IMPUESTOS SOBRE LA PRODUCCIÓN, EL CONSUMO Y LAS TRANSACCIONES	0.00
4.1.1.4	IMPUESTOS AL COMERCIO EXTERIOR	0.00
4.1.1.5	IMPUESTOS SOBRE NÓMINAS Y ASIMILABLES	0.00
4.1.1.6	IMPUESTOS ECOLÓGICOS	64,968.10
4.1.1.7	ACCESORIOS DE IMPUESTOS	2,142,401.75
4.1.1.7.1	ACCESORIOS DE IMPUESTOS	2,142,401.75
4.1.1.7.1.1	RECARGOS	2,142,401.75
4.1.1.8	IMP. NO COMPRENDIDOS EN LA LEY DE ING. VIGENTE CAUS. EN EJER. FISCA. ANT. PEND. DE LIQ. O PAGO	0.00
4.1.1.9	OTROS IMPUESTOS	0.00
4.1.1.9.1	OTROS IMPUESTOS	0.00
4.1.2	CUOTAS Y APORTACIONES DE SEGURIDAD SOCIAL	0.00
4.1.2.1	APORTACIONES PARA FONDOS DE VIVIENDA	0.00
4.1.2.2	CUOTAS PARA LA SEGURIDAD SOCIAL	0.00
4.1.2.3	CUOTAS DE AHORRO PARA EL RETIRO	0.00
4.1.2.4	ACCESORIOS DE CUOTAS Y APORTACIONES DE SEGURIDAD SOCIAL	0.00
4.1.2.9	OTRAS CUOTAS Y APORTACIONES PARA LA SEGURIDAD SOCIAL	0.00
4.1.3	CONTRIBUCIONES DE MEJORAS	0.00
4.1.3.1	CONTRIBUCIONES DE MEJORAS POR OBRAS PÚBLICAS	0.00
4.1.3.2	CON. DE MEJ. NO COMP. EN LA LEY DE ING. VIGENTE CAUS. EN EJER. FISC. ANT. PEND. DE LIQ. O PAGO	0.00
4.1.4	DERECHOS	30,150,566.17
4.1.4.1	DERECHOS POR EL USO, GOCE, APROVECHAMIENTO O EXPLOTACIÓN DE BIENES DE DOMINIO PÚBLICO	0.00
4.1.4.3	DERECHOS POR PRESTACIÓN DE SERVICIOS	20,154,679.36
4.1.4.3.1	DERECHOS POR SERVICIOS DE PANTEONES	1,103,921.00
4.1.4.3.2	DERECHOS POR SERVICIOS DE LIMPIAS	1,587,951.75


**MR**  
**PRESIDENTE MUNICIPAL**  
**MINERAL DE LA REFORMA**  
 EL COMPROMISO ES CONTIGO  
 2020 - 2024

**MR**  
**SINDICO HACENDARIO**  
**MINERAL DE LA REFORMA**  
 EL COMPROMISO ES CONTIGO  
 2020 - 2024

**MR**  
**SECRETARÍA DE TESORERÍA**  
**MINERAL DE LA REFORMA**  
 EL COMPROMISO ES CONTIGO  
 2020 - 2024



**MUNICIPIO DE MINERAL DE LA REFORMA, HGO**  
**NOTAS AL ESTADO DE ACTIVIDADES**  
**AL MES DE JUNIO DEL 2021**

4.1.4.3.3	DERECHOS POR SERVICIOS DE ALUMBRADO PUBLICO	4,770,326.18
4.1.4.3.4	DERECHOS POR SERVICIOS PRESTADOS EN MATERIA DE SEGURIDAD PUBLICA Y TRANSITO	1,665,038.60
4.1.4.3.5	DERECHOS POR EXPEDICION REVALIDACION Y CANJE DE PERMISOS O LICENCIAS P/FUNCIONAMIENTO BEBIDAS	3,300,174.20
4.1.4.3.6	DERECHOS POR ALINEAMIENTO, DESLINDE Y NOMENCLATURA	231,290.60
4.1.4.3.7	DERECHOS POR REALIZACION Y EXPEDICION DE AVALUOS CATASTRALES	3,835,028.00
4.1.4.3.8	DERECHOS OTROGAMIENTO LICENCIAS DE USO DE SUELO, AUTORIZACION FRACCIONAMIENTO DIVERSAS MODALIDADES	885,206.01
4.1.4.3.9	DERECHOS LICENCIAS DE CONSTRUCCION, RECONSTRUCCION, AMPLIACION Y DEMOLICION	2,606,932.68
4.1.4.3.10	DERECHOS POR AUTORIZACION DE PERITOS EN OBRAS DE CONSTRUCCION	0.00
4.1.4.3.11	DERECHOS POR AUTORIZACION PARA LA VENTA DE LOTES DE TERRENOS EN FRACCIONAMIENTOS	0.00
4.1.4.3.12	OTROS DERECHOS POR SERVICIOS RELACIONADOS CON EL DESARROLLO URBANO	141,960.44
4.1.4.3.13	DERECHOS POR LA PARTICIPACION EN CONCURSOS, LICITACIONES Y EJECUCION DE OBRA	0.00
4.1.4.3.14	DERECHOS POR SUPERVISION DE OBRA PUBLICA	0.00
4.1.4.3.15	DERECHOS POR EXPEDICION DE DICTAMEN DE IMPACTO AMBIENTAL Y OTROS SERVICIOS EN MATERIA ECOLOGICA	0.00
4.1.4.3.16	DERECHO ESPECIAL PARA OBRAS POR COOPERACION	0.00
4.1.4.3.18	DERECHOS POR USO DE RASTRO, GUARDA Y MANTANZA DE GANADO, TRANSPORTE E INSPECCION SANITARIA, REVISION	26,849.90
4.1.4.3.19	DERECHOS POR SERVICIOS DE AGUA POTABLE	0.00
4.1.4.4	ACCESORIOS DE DERECHOS	945,103.34
4.1.4.4.1	ACCESORIOS EN DERECHOS	945,103.34
4.1.4.5	DERECHOS NO COMP. EN LA LEY DE ING. VIGENTE CAUS. EN EJER. FISC. ANT. PEND. DE LIQ. O PAGO	0.00
4.1.4.9	OTROS DERECHOS	9,050,788.47
4.1.4.9.1	DERECHOS POR REGISTRO FAMILIAR	454,818.10
4.1.4.9.2	DERECHOS POR SERVICIOS DE LEGALIZACIONES Y EXPEDICION DE COPIAS CERTIFICADAS	1,584,370.93
4.1.4.9.3	DERECHOS POR SERVICIOS DE EXPEDICION Y RENOVACION DE PLACA DE FUNCIONAMIENTO	5,026,340.83
4.1.4.9.4	DERECHOS POR EXPECION Y REVALIDACION DE LICENCIAS O PERMISOS COLOCACION SERVICIOS PUBLICITARIOS	1,982,100.21
4.1.4.9.5	DERECHOS POR LICENCIA O PERMISO PARA LA PRESTACION DEL SERVICIO DE ESTACIONAMIENTO	3,153.40
4.1.5	PRODUCTOS	0.00
4.1.5.1	PRODUCTOS	0.00
4.1.5.1.1	ARRENDAMIENTO DE BIENES MUEBLES O	0.00



**MUNICIPIO DE MINERAL DE LA REFORMA, HGO**  
**NOTAS AL ESTADO DE ACTIVIDADES**  
**AL MES DE JUNIO DEL 2021**

4.1.5.1.1.1	INMUEBLES PROPIEDAD DEL MUNICIPIO USO DE PLAZAS Y PISOS EN LAS CALLES, PASAJES Y LUGARES PUBLICOS	0.00
4.1.5.1.1.2	LOCALES SITUADOS EN EL INT. Y EXTERIOR DE LOS MERCADOS	0.00
4.1.5.1.1.3	ARRENDAMIENTO DE TERRENOS, MONTES, PASTOS Y DEMAS BIENES DEL MUNICIPIO	0.00
4.1.5.1.1.4	ESTACIONAMIENTO EN VIA PUBLICA	0.00
4.1.5.1.2	EXPEDICION COPIA SIMPLE O CERTIFICADA INFORMACION LEY TRANSPARENCIA Y ACCESO A LA INFORMACION	0.00
4.1.5.1.3	POR ASISTENCIA SOCIAL	0.00
4.1.5.1.4	EXPLOTACION O ENAJENACION DE CUALQUIER NATURALEZA DE LOS BIENES PROPIEDAD DEL MUNICIPIO	0.00
4.1.5.1.5	LOS CAPITALES Y VALORES DEL MUNICIPIO Y SUS RENDIMIENTOS	0.00
4.1.5.1.6	LOS BIENES DE BENEFICIENCIA	0.00
4.1.5.1.7	VENTA DE BIENES MUEBLES E INMUEBLES PROPIEDAD DEL MUNICIPIO	0.00
4.1.5.4	PRODUCTOS NO COMP. EN LA LEY DE ING. VIGENTE CAUS. EN EJER. FISC. ANT. PEND. DE LIQ. O PAGO	0.00
4.1.6	APROVECHAMIENTOS	12,149,739.18
4.1.6.2	MULTAS	1,696,879.38
4.1.6.2.1	MULTAS IMPUESTAS A LOS INFRACTORES DE LOS REGLAMENTOS ADMINISTRATIVOS BANDO DE POLICIA	1,392,178.94
4.1.6.2.2	MULTAS FEDERALES NO FISCALES	171,736.24
4.1.6.2.3	MULTAS POR SANCIONES ADMINISTRATIVAS	132,964.20
4.1.6.3	INDEMNIZACIONES	0.00
4.1.6.4	REINTEGROS	0.00
4.1.6.5	APROVECHAMIENTOS PROVENIENTES DE OBRAS PÚBLICAS	0.00
4.1.6.6	APROVECHAMIENTOS NO COMP. EN LA LEY DE ING. VIGENTE CAUS. EN EJER. FISC. ANT. PEND. DE LIQ. O PAGO	0.00
4.1.6.8	ACCESORIOS DE APROVECHAMIENTOS	84,075.00
4.1.6.8.1	INTERESES MORATORIOS	0.00
4.1.6.8.2	RECARGOS	84,075.00
4.1.6.9	OTROS APROVECHAMIENTOS	10,368,784.80
4.1.6.9.1	TESOROS OCULTOS	0.00
4.1.6.9.2	BIENES Y HERENCIAS VACANTES	0.00
4.1.6.9.3	DONACIONES A FAVOR DEL MUNICIPIO	393,352.50
4.1.6.9.4	CAUCIONES Y FIANZAS CUYA PERDIDA SE DECLARE POR RESOLUCION FIRMA A FAVOR DE MUNICIPIO	0.00
4.1.6.9.5	REINTEGROS, INCLUIDOS LOS DERIVADOS DE RESPONSABILIDAD OFICIAL	0.00
4.1.6.9.6	INTERESES	34,292.77
4.1.6.9.7	INDEMNIZACION POR DAÑOS A BIENES MUNICIPALES	40,928.12
4.1.6.9.8	REZAGOS DE EJERCICIOS FISCALES ANTERIORES	9,873,509.41
4.1.6.9.9	APROVECHAMIENTOS DERIVADOS DE CAPACITACIONES, CURSOS, TALLERES O	26,702.00



**MUNICIPIO DE MINERAL DE LA REFORMA, HGO**  
**NOTAS AL ESTADO DE ACTIVIDADES**  
**AL MES DE JUNIO DEL 2021**

	CONFERENCIAS O EVENTOS	
4.1.6.9.10	CONTROL CANINO	0.00
4.1.7	INGRESOS POR VENTA DE BIENES Y PRESTACIÓN DE SERVICIOS	213,153.00
4.1.7.1	INGRESOS POR VENTA DE BIENES Y PREST. DE SERV. DE INST. PÚBLICAS DE SEGURIDAD SOCIAL	0.00
4.1.7.2	INGRESOS POR VENTA DE BIENES Y PREST. DE SERV. DE EMPR. PRODUCT. DEL ESTADO	0.00
4.1.7.3	INGRESOS POR VENTA DE BIENES Y PREST. DE SERV. DE ENT. PARAEST. Y FIDEIC. NO EMPR Y NO FINANC	0.00
4.1.7.4	INGRESOS POR VENTA DE BIENES Y PREST. DE SERV. DE ENT. PARAEST. EMPR NO FINANC C/PART EST MAY	0.00
4.1.7.5	INGRESOS POR VENTA DE BIENES Y PREST. DE SERV. DE ENT. PARAEST. EMPR FINANC MONET C/PART EST MAY	0.00
4.1.7.6	INGRESOS POR VENTA DE BIENES Y PREST. DE SERV. DE ENT. PARAEST. EMPR FINANC NO MONET C/PART EST MAY	0.00
4.1.7.7	INGRESOS POR VENTA DE BIENES Y PREST. DE SERV. DE FIDEIC. FINANC PÚBLICOS C/PART EST MAY	0.00
4.1.7.8	INGRESOS POR VENTA DE BIENES Y PREST. DE SERV. DE LOS PODERES LEG. Y JUDICIAL Y DE LOS ÓRGANOS AUT.	0.00
4.1.7.9	OTROS INGRESOS	213,153.00
4.1.7.9.1	APORTACION DE BENEFICIARIOS	213,153.00
	<b>TOTAL</b>	<b>107,409,620.92</b>



EA-02 PARTICIPACIONES, APORTACIONES, CONVENIOS, INCENTIVOS DERIVADOS DE LA COLABORACIÓN FISCAL, FONDOS DISTINTOS DE APORTACIONES, TRANSFERENCIAS, ASIGNACIONES, SUBSIDIOS Y SUBVENCIONES, Y PENSIONES Y JUBILACIONES:

Cuenta	Nombre de la Cuenta	Monto
4.2	PART, APORT, CONV, INCENT. DERIV. D/COLAB. FISCAL, F. DIST. DE APORT, TRANSF, ASIG, SUBS Y SUBV Y P Y JUB	148,074,017.50
4.2.1	PART, APORT, CONV, INCENT. DERIV. D/COLAB. FISCAL, F. DIST. DE APORT	148,074,017.50
4.2.1.1	PARTICIPACIONES	69,487,222.90
4.2.1.1.1	FONDO GENERAL DE PARTICIPACIONES	45,535,192.64
4.2.1.1.2	FONDO DE FOMENTO MUNICIPAL	14,152,167.07
4.2.1.1.3	FONDO DE FISCALIZACION	2,628,267.87
4.2.1.1.4	IMPUESTO SOBRE AUTOMOVILES NUEVOS (ISAN)	486,145.36
4.2.1.1.5	IMPUESTO ESPECIAL SOBRE PRODUCCION Y SERVICIOS (IEPS)	762,448.67
4.2.1.1.6	INCENTIVOS A LA VENTA DE GASOLINA Y DIESEL	1,727,780.46
4.2.1.1.7	COMPENSACIONES DEL ISAN	101,076.83
4.2.1.1.8	FONDO PARA EL FORTALECIMIENTO DE LA INF. ESTATAL Y MUNICIPAL	0.00
4.2.1.1.9	INSTANCIA DE LA MUJER	0.00
4.2.1.1.10	FONDO DE COMPENSACION	0.00
4.2.1.1.11	PARTICIPACIONES FEDERALES -R-6	0.00



A

**MUNICIPIO DE MINERAL DE LA REFORMA, HGO**  
**NOTAS AL ESTADO DE ACTIVIDADES**  
**AL MES DE JUNIO DEL 2021**

4.2.1.1.12	FONDO NACIONAL EMPRENDEDOR 2017	0.00
4.2.1.1.13	IMPUESTO SOBRE LA RENTA (ISR)	4,094,144.00
4.2.1.2	APORTACIONES	62,111,127.48
4.2.1.2.1	FONDO DE APORTACIONES PARA LA INFRAESTRUCTURA SOCIAL MUNICIPAL FAIMS	8,927,392.20
4.2.1.2.2	FONDO DE APORTACIONES PARA EL FORTALECIMIENTO DE LOS MUNICIPIOS FORTAMUN	53,183,735.28
4.2.1.2.3	FORTALECIMIENTO FINANCIERO	0.00
4.2.1.2.4	FDO. PARA EL EL FORTALECIMIENTO DE LA INF. ESTAL Y MUNICIPAL	0.00
4.2.1.2.5	ESPACIOS PUBLICOS	0.00
4.2.1.2.6	PROGRAMA EQUIPO Y MAQUINARIA	0.00
4.2.1.3	CONVENIOS	16,475,667.12
4.2.1.3.1	FORTASEG FEDERAL	0.00
4.2.1.3.2	FEIEF FONDO DE ESTABILIZACION DE LOS INGRESOS A LAS ENTIDADES	393,297.12
4.2.1.3.3	COPARTICIPACION FORTASEG	0.00
4.2.1.3.4	IMPUESTO SOBRE LA RENTA (ISR)	16,082,370.00
4.2.1.3.5	FONDO MINERO	0.00
4.2.1.3.6	PROGRAMA EQUIPO Y MAQUINARIA	0.00
4.2.1.3.7	PROYECTO DE DESARROLLO REGIONAL 2018	0.00
4.2.1.3.8	FOMENTO AGROPECUARIO	0.00
4.2.1.4	INCENTIVOS DERIVADOS DE LA COLABORACIÓN FISCAL	0.00
4.2.1.5	FONDOS DISTINTOS DE APORTACIONES	0.00
4.2.2	TRANSFERENCIAS, ASIGNACIONES, SUBSIDIOS Y SUBVENCIONES Y PENSIONES Y JUBILACIONES	0.00
4.2.2.1	TRANSFERENCIAS INTERNAS Y ASIGNACIONES DEL SECTOR PÚBLICO	0.00
4.2.2.3	SUBSIDIOS Y SUBVENCIONES	0.00
4.2.2.5	PENSIONES Y JUBILACIONES	0.00
4.2.2.7	TRANSFERENCIAS DEL FONDO MEXICANO DEL PETRÓLEO PARA LA ESTABILIZACIÓN Y EL DESARROLLO	0.00
	<b>TOTAL</b>	<b>148,074,017.50</b>



**EA-03 OTROS INGRESOS Y BENEFICIOS:**

Cuenta	Nombre de la Cuenta	Monto	Naturaleza
4.3	OTROS INGRESOS Y BENEFICIOS	0.00	_____
4.3.1	INGRESOS FINANCIEROS	0.00	_____
4.3.1.1	INTERESES GANADOS DE TÍTULOS, VALORES Y DEMÁS INSTRUMENTOS FINANCIEROS	0.00	_____
4.3.1.9	OTROS INGRESOS FINANCIEROS	0.00	_____
4.3.2	INCREMENTO POR VARIACIÓN DE INVENTARIOS	0.00	_____
4.3.2.1	INCREMENTO POR VARIACIÓN DE INVENTARIOS DE MERCANCÍAS PARA VENTA	0.00	_____
4.3.2.2	INCREMENTO POR VARIACIÓN DE INVENTARIOS DE MERCANCÍAS TERMINADAS	0.00	_____
4.3.2.3	INCREMENTO POR VARIACIÓN DE INVENTARIOS DE MERCANCÍAS EN PROCESO DE ELABORACIÓN	0.00	_____
4.3.2.4	INCREMENTO POR VARIACIÓN DE INVENTARIOS DE MATERIAS PRIMAS, MATERIAL. Y SUMINISTROS PARA PRODUCCIÓN	0.00	_____




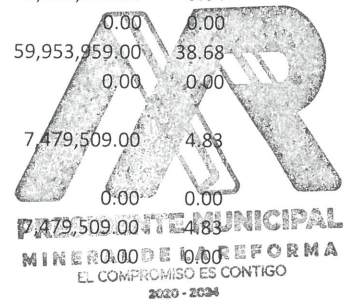
**MUNICIPIO DE MINERAL DE LA REFORMA, HGO**  
**NOTAS AL ESTADO DE ACTIVIDADES**  
**AL MES DE JUNIO DEL 2021**

4.3.2.5	INCREMENTO POR VARIACIÓN DE INVENTARIOS DE MATERIAS PRIMAS, MATERIALES Y SUMINISTROS DE CONSUMO	0.00
4.3.3	DISMINUCIÓN DEL EXCESO DE ESTIMACIONES POR PÉRDIDA O DETERIORO U OBSOLESCENCIA	0.00
4.3.3.1	DISMINUCIÓN DEL EXCESO DE ESTIMACIONES POR PÉRDIDA O DETERIORO U OBSOLESCENCIA	0.00
4.3.4	DISMINUCIÓN DEL EXCESO DE PROVISIONES	0.00
4.3.4.1	DISMINUCIÓN DEL EXCESO DE PROVISIONES	0.00
4.3.9	OTROS INGRESOS Y BENEFICIOS VARIOS	0.00
4.3.9.2	BONIFICACIONES Y DESCUENTOS OBTENIDOS	0.00
4.3.9.3	DIFERENCIAS POR TIPO DE CAMBIO A FAVOR	0.00
4.3.9.4	DIFERENCIAS DE COTIZACIONES A FAVOR EN VALORES NEGOCIABLES	0.00
4.3.9.5	RESULTADO POR POSICIÓN MONETARIA	0.00
4.3.9.6	UTILIDADES POR PARTICIPACIÓN PATRIMONIAL	0.00
4.3.9.7	DIFERENCIAS POR REESTRUCTURACIÓN DE DEUDA PÚBLICA A FAVOR	0.00
4.3.9.9	OTROS INGRESOS Y BENEFICIOS VARIOS	0.00
	TOTAL	0.00



**EA-04 GASTOS Y OTRAS PÉRDIDAS:**


Cuenta	Nombre de la Cuenta	Monto	%
5.1	GASTOS DE FUNCIONAMIENTO	141,068,115.13	91.01
5.1.1	SERVICIOS PERSONALES	78,919,025.12	50.91
5.1.1.1	REMUNERACIONES AL PERSONAL DE CARÁCTER PERMANENTE	65,592,709.00	42.32
5.1.1.1.1	DIETAS	5,638,750.00	3.64
5.1.1.1.2	HABERES	0.00	0.00
5.1.1.1.3	SUELDOS BASE AL PERSONAL PERMANENTE	59,953,959.00	38.68
5.1.1.1.4	REMUNERACIONES POR ADSCRIPCIÓN LABORAL EN EL EXTRANJERO	0.00	0.00
5.1.1.2	REMUNERACIONES AL PERSONAL DE CARÁCTER TRANSITORIO	7,479,509.00	4.83
5.1.1.2.1	HONORARIOS ASIMILABLES A SALARIOS	0.00	0.00
5.1.1.2.2	SUELDOS BASE AL PERSONAL EVENTUAL	7,479,509.00	4.83
5.1.1.2.3	RETRIBUCIONES POR SERVICIOS DE CARÁCTER SOCIAL	0.00	0.00
5.1.1.2.4	RETRIB. A LOS REPRESENT. DE LOS TRABAJADORES Y DE LOS PATRONES EN LA JUNTA DE CONCILIACIÓN Y ARBITR.	0.00	0.00
5.1.1.3	REMUNERACIONES ADICIONALES Y ESPECIALES	2,428,582.00	1.57
5.1.1.3.1	PRIMAS POR AÑOS DE SERVICIOS EFECTIVOS PRESTADOS	915,230.00	0.59
5.1.1.3.2	PRIMAS DE VACACIONES, DOMINICAL Y GRATIFICACIÓN DE FIN DE AÑO	1,467,338.00	0.95
5.1.1.3.2.1	PRIMA VACACIONAL	1,467,338.00	0.95
5.1.1.3.2.2	GRATIFICACION DE FIN DE AÑO	0.00	0.00
5.1.1.3.2.2.1	GRATIFICACION NOMINA GENERAL	0.00	0.00
5.1.1.3.2.2.2	GRATIFICACION NOMINA SINDICATO	0.00	0.00
5.1.1.3.2.2.3	GRATIFICACION NOMINA EVENTUAL	0.00	0.00
5.1.1.3.2.2.4	GRATIFICACION LISTA DE RAYA	0.00	0.00
5.1.1.3.2.2.5	DIETA EXTRAORDINARIA	0.00	0.00
5.1.1.3.2.2.6	GRATIFICACION NOMINA SEGURIDAD PUBLICA	0.00	0.00
5.1.1.3.3	HORAS EXTRAORDINARIAS	46,014.00	0.03



✍


**MUNICIPIO DE MINERAL DE LA REFORMA, HGO**  
**NOTAS AL ESTADO DE ACTIVIDADES**  
**AL MES DE JUNIO DEL 2021**

5.1.1.3.4	COMPENSACIONES	0.00	0.00
5.1.1.3.5	SOBREHABERES	0.00	0.00
5.1.1.3.6	ASIGNACIONES DE TÉCNICO, DE MANDO, POR COMISIÓN, DE VUELO Y DE TÉCNICO ESPECIAL	0.00	0.00
5.1.1.3.7	HONORARIOS ESPECIALES	0.00	0.00
5.1.1.3.8	PARTICIPACIONES POR VIGILANCIA EN EL CUMPLIMIENTO DE LAS LEYES Y CUSTODIA DE VALORES	0.00	0.00
5.1.1.4	SEGURIDAD SOCIAL	652,380.58	0.42
5.1.1.4.1	APORTACIONES DE SEGURIDAD SOCIAL	652,380.58	0.42
5.1.1.4.2	APORTACIONES A FONDOS DE VIVIENDA	0.00	0.00
5.1.1.4.3	APORTACIONES AL SISTEMA PARA EL RETIRO	0.00	0.00
5.1.1.4.4	APORTACIONES PARA SEGUROS	0.00	0.00
5.1.1.5	OTRAS PRESTACIONES SOCIALES Y ECONÓMICAS	2,765,844.54	1.78
5.1.1.5.1	CUOTAS PARA EL FONDO DE AHORRO Y FONDO DE TRABAJO	0.00	0.00
5.1.1.5.2	INDEMNIZACIONES	1,286,854.54	0.83
5.1.1.5.3	PRESTACIONES Y HABERES DE RETIRO	0.00	0.00
5.1.1.5.4	PRESTACIONES CONTRACTUALES	1,478,990.00	0.95
5.1.1.5.4.1	QUINQUENIO	183,040.00	0.12
5.1.1.5.4.2	DESPENSA	1,217,250.00	0.79
5.1.1.5.4.3	GASTOS DE GESTION	73,900.00	0.05
5.1.1.5.4.4	DIAS ECONOMICOS	0.00	0.00
5.1.1.5.4.5	APOYO CON LENTES	4,800.00	0.00
5.1.1.5.5	APOYOS A LA CAPACITACIÓN DE LOS SERVIDORES PÚBLICOS	0.00	0.00
5.1.1.5.9	OTRAS PRESTACIONES SOCIALES Y ECONÓMICAS	0.00	0.00
5.1.1.5.9.1	QUINQUENIO	0.00	0.00
5.1.1.5.9.2	DESPENSA	0.00	0.00
5.1.1.5.9.3	GASTOS DE GESTION	0.00	0.00
5.1.1.5.9.4	DIAS ECONOMICOS	0.00	0.00
5.1.1.5.10	GASTOS DE GESTION	0.00	0.00
5.1.1.6	PAGO DE ESTÍMULOS A SERVIDORES PÚBLICOS	0.00	0.00
5.1.1.6.1	ESTIMULOS	0.00	0.00
5.1.1.6.2	RECOMPENSAS	0.00	0.00
5.1.1.7	PREVISIONES	0.00	0.00
5.1.2	MATERIALES Y SUMINISTROS	15,295,029.80	9.87
5.1.2.1	MATERIALES DE ADMINISTRACIÓN, EMISIÓN DE DOCUMENTOS Y ARTÍCULOS OFICIALES	3,237,958.58	2.09
5.1.2.1.1	MATERIALES, ÚTILES Y EQUIPOS MENORES DE OFICINA	1,501,535.88	0.97
5.1.2.1.2	MATERIALES Y ÚTILES DE IMPRESIÓN Y REPRODUCCIÓN	1,146,982.29	0.74
5.1.2.1.3	MATERIAL ESTADÍSTICO Y GEOGRÁFICO	0.00	0.00
5.1.2.1.4	MATERIALES, ÚTILES Y EQUIPOS MENORES DE TECNOLOGÍAS DE LA INFORMACIÓN Y COMUNICACIONES	322,095.85	0.21
5.1.2.1.5	MATERIAL IMPRESO E INFORMACIÓN DIGITAL	0.00	0.00
5.1.2.1.6	MATERIAL DE LIMPIEZA	267,344.56	0.17
5.1.2.1.7	MATERIALES Y ÚTILES DE ENSEÑANZA	0.00	0.00
5.1.2.1.8	MATERIALES PARA EL REGISTRO E IDENTIFICACIÓN DE BIENES Y PERSONAS	0.00	0.00
5.1.2.2	ALIMENTOS Y UTENSILIOS	1,381,059.29	0.89
5.1.2.2.1	PRODUCTOS ALIMENTICIOS PARA PERSONAS	1,381,059.29	0.89
5.1.2.2.2	PRODUCTOS ALIMENTICIOS PARA ANIMALES	0.00	0.00
5.1.2.2.3	UTENSILIOS PARA EL SERVICIO DE	0.00	0.00



**MUNICIPIO DE MINERAL DE LA REFORMA, HGO**  
**NOTAS AL ESTADO DE ACTIVIDADES**  
**AL MES DE JUNIO DEL 2021**

	ALIMENTACIÓN		
5.1.2.2.4	BIENES DE CONSUMO	0.00	0.00
5.1.2.2.5	ACCIONES POR TU COLONIA	0.00	0.00
5.1.2.3	MATERIAS PRIMAS Y MATERIALES DE PRODUCCIÓN Y COMERCIALIZACIÓN	0.00	0.00
5.1.2.3.1	PRODUCTOS ALIMENTICIOS, AGROPECUARIOS Y FORESTALES ADQUIRIDOS COMO MATERIA PRIMA	0.00	0.00
5.1.2.3.2	INSUMOS TEXTILES ADQUIRIDOS COMO MATERIA PRIMA	0.00	0.00
5.1.2.3.3	PRODUCTOS DE PAPEL, CARTÓN E IMPRESOS ADQUIRIDOS COMO MATERIA PRIMA	0.00	0.00
5.1.2.3.4	COMBUSTIBLES, LUBRICANTES, ADITIVOS, CARBÓN Y SUS DERIVADOS ADQUIRIDOS COMO MATERIA PRIMA	0.00	0.00
5.1.2.3.5	PRODUCTOS QUÍMICOS, FARMACÉUTICOS Y DE LABORATORIO ADQUIRIDOS COMO MATERIA PRIMA	0.00	0.00
5.1.2.3.6	PRODUCTOS METÁLICOS Y A BASE DE MINERALES NO METÁLICOS ADQUIRIDOS COMO MATERIA PRIMA	0.00	0.00
5.1.2.3.7	PRODUCTOS DE CUERO, PIEL, PLÁSTICO Y HULE ADQUIRIDOS COMO MATERIA PRIMA	0.00	0.00
5.1.2.3.8	MERCANCIAS ADQUIRIDAS PARA SU COMERCIALIZACIÓN	0.00	0.00
5.1.2.3.9	OTROS PRODUCTOS ADQUIRIDOS COMO MATERIA PRIMA	0.00	0.00
5.1.2.4	MATERIALES Y ARTÍCULOS DE CONSTRUCCIÓN Y DE REPARACIÓN	17,858.40	0.01
5.1.2.4.1	PRODUCTOS MINERALES NO METÁLICOS	0.00	0.00
5.1.2.4.2	CEMENTO Y PRODUCTOS DE CONCRETO	0.00	0.00
5.1.2.4.3	CAL, YESO Y PRODUCTOS DE YESO	0.00	0.00
5.1.2.4.4	MADERA Y PRODUCTOS DE MADERA	0.00	0.00
5.1.2.4.5	VIDRIO Y PRODUCTOS DE VIDRIO	0.00	0.00
5.1.2.4.6	MATERIAL ELÉCTRICO Y ELECTRÓNICO	17,858.40	0.01
5.1.2.4.7	ARTÍCULOS METÁLICOS PARA LA CONSTRUCCIÓN	0.00	0.00
5.1.2.4.8	MATERIALES COMPLEMENTARIOS	0.00	0.00
5.1.2.4.9	OTROS MATERIALES Y ARTÍCULOS DE CONSTRUCCIÓN Y REPARACIÓN	0.00	0.00
5.1.2.5	PRODUCTOS QUÍMICOS, FARMACÉUTICOS Y DE LABORATORIO	859,869.97	0.55
5.1.2.5.1	PRODUCTOS QUÍMICOS BÁSICOS	0.00	0.00
5.1.2.5.2	FERTILIZANTES, PESTICIDAS Y OTROS AGROQUÍMICOS	0.00	0.00
5.1.2.5.3	MEDICINAS Y PRODUCTOS FARMACÉUTICOS	859,869.97	0.55
5.1.2.5.4	MATERIALES, ACCESORIOS Y SUMINISTROS MÉDICOS	0.00	0.00
5.1.2.5.5	MATERIALES, ACCESORIOS Y SUMINISTROS DE LABORATORIO	0.00	0.00
5.1.2.5.6	FIBRAS SINTÉTICAS, HULES, PLÁSTICOS Y DERIVADOS	0.00	0.00
5.1.2.5.9	OTROS PRODUCTOS QUÍMICOS	0.00	0.00
5.1.2.6	COMBUSTIBLES, LUBRICANTES Y ADITIVOS	9,718,916.10	6.27
5.1.2.6.1	COMBUSTIBLES, LUBRICANTES Y ADITIVOS	9,498,249.60	6.13
5.1.2.6.2	CARBÓN Y SUS DERIVADOS	0.00	0.00
5.1.2.6.3	ADEUDO ADMINISTRACION ANTERIOR	0.00	0.00
5.1.2.6.4	COMBUSTIBLE DE SINIESTRO	0.00	0.00





**MUNICIPIO DE MINERAL DE LA REFORMA, HGO**  
**NOTAS AL ESTADO DE ACTIVIDADES**  
**AL MES DE JUNIO DEL 2021**

5.1.2.6.5	COMBUSTIBLE (DIESEL) DE BACHEO	220,666.50	0.14
5.1.2.7	VESTUARIO, BLANCOS, PRENDAS DE PROTECCIÓN Y ARTÍCULOS DEPORTIVOS	0.00	0.00
5.1.2.7.1	VESTUARIO Y UNIFORMES	0.00	0.00
5.1.2.7.2	PRENDAS DE SEGURIDAD Y PROTECCIÓN PERSONAL	0.00	0.00
5.1.2.7.3	ARTÍCULOS DEPORTIVOS	0.00	0.00
5.1.2.7.4	PRODUCTOS TEXTILES	0.00	0.00
5.1.2.7.5	BLANCOS Y OTROS PRODUCTOS TEXTILES, EXCEPTO PRENDAS DE VESTIR	0.00	0.00
5.1.2.8	MATERIALES Y SUMINISTROS PARA SEGURIDAD	0.00	0.00
5.1.2.8.1	SUSTANCIAS Y MATERIALES EXPLOSIVOS	0.00	0.00
5.1.2.8.2	MATERIALES DE SEGURIDAD PÚBLICA	0.00	0.00
5.1.2.8.3	PRENDAS DE PROTECCIÓN PARA SEGURIDAD PÚBLICA	0.00	0.00
5.1.2.9	HERRAMIENTAS, REFACCIONES Y ACCESORIOS MENORES	79,367.46	0.05
5.1.2.9.1	HERRAMIENTAS MENORES	79,367.46	0.05
5.1.2.9.2	REFACCIONES Y ACCESORIOS MENORES DE EDIFICIOS	0.00	0.00
5.1.2.9.3	REFACCIONES Y ACCESORIOS MENORES DE MOBILIARIO Y EQUIPO DE ADMINISTRACIÓN, EDUCACIONAL Y RECREATIVO	0.00	0.00
5.1.2.9.4	REFACCIONES Y ACCESORIOS MENORES DE EQUIPO DE CÓMPUTO Y TECNOLOGÍAS DE LA INFORMACIÓN	0.00	0.00
5.1.2.9.5	REFACCIONES Y ACCESORIOS MENORES DE EQUIPO E INSTRUMENTAL MÉDICO Y DE LABORATORIO	0.00	0.00
5.1.2.9.6	REFACCIONES Y ACCESORIOS MENORES DE EQUIPO DE TRANSPORTE	0.00	0.00
5.1.2.9.7	REFACCIONES Y ACCESORIOS MENORES DE EQUIPO DE DEFENSA Y SEGURIDAD	0.00	0.00
5.1.2.9.8	REFACCIONES Y ACCESORIOS MENORES DE MAQUINARIA Y OTROS EQUIPOS	0.00	0.00
5.1.2.9.9	REFACCIONES Y ACCESORIOS MENORES OTROS BIENES MUEBLES	0.00	0.00
5.1.3	SERVICIOS GENERALES	46,854,060.21	30.23
5.1.3.1	SERVICIOS BÁSICOS	16,961,109.60	10.94
5.1.3.1.1	ENERGÍA ELÉCTRICA	16,531,994.02	10.67
5.1.3.1.2	GAS	0.00	0.00
5.1.3.1.3	AGUA	0.00	0.00
5.1.3.1.4	TELEFONÍA TRADICIONAL	428,622.58	0.28
5.1.3.1.5	TELEFONÍA CELULAR	0.00	0.00
5.1.3.1.6	SERVICIOS DE TELECOMUNICACIONES Y SATÉLITES	0.00	0.00
5.1.3.1.7	SERVICIOS DE ACCESO DE INTERNET, REDES Y PROCESAMIENTO DE INFORMACIÓN	0.00	0.00
5.1.3.1.8	SERVICIOS POSTALES Y TELEGRÁFICOS	493.00	0.00
5.1.3.1.9	SERVICIOS INTEGRALES Y OTROS SERVICIOS	0.00	0.00
5.1.3.2	SERVICIOS DE ARRENDAMIENTO	4,511,714.18	2.91
5.1.3.2.1	ARRENDAMIENTO DE TERRENOS	0.00	0.00
5.1.3.2.2	ARRENDAMIENTO DE EDIFICIOS	410,853.40	0.27
5.1.3.2.3	ARRENDAMIENTO DE MOBILIARIO Y EQUIPO DE ADMINISTRACIÓN, EDUCACIONAL Y RECREATIVO	297,304.78	0.19
5.1.3.2.4	ARRENDAMIENTO DE EQUIPO E INSTRUMENTAL	0.00	0.00



A

**MUNICIPIO DE MINERAL DE LA REFORMA, HGO**  
**NOTAS AL ESTADO DE ACTIVIDADES**  
**AL MES DE JUNIO DEL 2021**

	MÉDICO Y DE LABORATORIO		
5.1.3.2.5	ARRENDAMIENTO DE EQUIPO DE TRANSPORTE	3,578,160.00	2.31
5.1.3.2.6	ARRENDAMIENTO DE MAQUINARIA, OTROS EQUIPOS Y HERRAMIENTAS	0.00	0.00
5.1.3.2.7	ARRENDAMIENTO DE ACTIVOS INTANGIBLES	0.00	0.00
5.1.3.2.8	ARRENDAMIENTO FINANCIERO	0.00	0.00
5.1.3.2.9	OTROS ARRENDAMIENTOS	225,396.00	0.15
5.1.3.3	SERVICIOS PROFESIONALES, CIENTÍFICOS Y TÉCNICOS Y OTROS SERVICIOS	1,824,886.54	1.18
5.1.3.3.1	SERVICIOS LEGALES, DE CONTABILIDAD, AUDITORÍA Y RELACIONADOS	68,061.74	0.04
5.1.3.3.2	SERVICIOS DE DISEÑO, ARQUITECTURA, INGENIERÍA Y ACTIVIDADES RELACIONADAS	84,675.62	0.05
5.1.3.3.3	SERVICIOS DE CONSULTORÍA ADMINISTRATIVA, PROCESOS, TÉCNICA Y EN TECNOLOGÍAS DE LA INFORMACIÓN	461,650.00	0.30
5.1.3.3.4	SERVICIOS DE CAPACITACIÓN	443,819.72	0.29
5.1.3.3.5	SERVICIOS DE INVESTIGACIÓN CIENTÍFICA Y DESARROLLO	0.00	0.00
5.1.3.3.6	SERVICIOS DE APOYO ADMINISTRATIVO, FOTOCOPIADO E IMPRESIÓN	0.00	0.00
5.1.3.3.7	SERVICIOS DE PROTECCIÓN Y SEGURIDAD	0.00	0.00
5.1.3.3.8	SERVICIOS DE VIGILANCIA	0.00	0.00
5.1.3.3.9	SERVICIOS PROFESIONALES, CIENTÍFICOS Y TÉCNICOS INTEGRALES	766,679.46	0.49
5.1.3.4	SERVICIOS FINANCIEROS, BANCARIOS Y COMERCIALES	1,369,312.93	0.88
5.1.3.4.1	SERVICIOS FINANCIEROS Y BANCARIOS	168,645.31	0.11
5.1.3.4.2	SERVICIOS DE COBRANZA, INVESTIGACIÓN CREDITICIA Y SIMILAR	0.00	0.00
5.1.3.4.3	SERVICIOS DE RECAUDACIÓN, TRASLADO Y CUSTODIA DE VALORES	0.00	0.00
5.1.3.4.4	SEGUROS DE RESPONSABILIDAD PATRIMONIAL Y FIANZAS	1,200,667.62	0.77
5.1.3.4.5	SEGUROS DE BIENES PATRIMONIALES	0.00	0.00
5.1.3.4.6	ALMACENAJE, ENVASE Y EMBALAJE	0.00	0.00
5.1.3.4.7	FLETES Y MANIOBRAS	0.00	0.00
5.1.3.4.8	COMISIONES POR VENTAS	0.00	0.00
5.1.3.4.9	SERVICIOS FINANCIEROS, BANCARIOS Y COMERCIALES INTEGRALES	0.00	0.00
5.1.3.5	SERVICIOS DE INSTALACIÓN, REPARACIÓN, MANTENIMIENTO Y CONSERVACIÓN	9,994,842.27	6.45
5.1.3.5.1	CONSERVACIÓN Y MANTENIMIENTO MENOR DE INMUEBLES	513,705.95	0.33
5.1.3.5.2	INSTALACIÓN, REPARACIÓN Y MANTENIMIENTO DE MOBILIARIO Y EQUIPO DE ADMÓN., EDUCACIONAL Y RECR	0.00	0.00
5.1.3.5.3	INSTALACIÓN, REPARACIÓN Y MANTENIMIENTO DE EQUIPO DE CÓMPUTO Y TECNOLOGÍAS DE LA INFORMACIÓN	0.00	0.00
5.1.3.5.4	INSTALACIÓN, REPARACIÓN Y MANTENIMIENTO DE EQUIPO E INSTRUMENTAL MÉDICO Y DE LABORATORIO	0.00	0.00
5.1.3.5.5	REPARACIÓN Y MANTENIMIENTO DE EQUIPO DE TRANSPORTE	2,631,967.06	1.70
5.1.3.5.6	REPARACIÓN Y MANTENIMIENTO DE EQUIPO DE	0.00	0.00




**MUNICIPIO DE MINERAL DE LA REFORMA, HGO**  
**NOTAS AL ESTADO DE ACTIVIDADES**  
**AL MES DE JUNIO DEL 2021**

5.1.3.5.7	DEFENSA Y SEGURIDAD INSTALACIÓN, REPARACIÓN Y MANTENIMIENTO DE MAQUINARIA, OTROS EQUIPOS Y HERRAMIENTA	0.00	0.00
5.1.3.5.8	SERVICIOS DE LIMPIEZA Y MANEJO DE DESECHOS	4,206,974.44	2.71
5.1.3.5.9	SERVICIOS DE JARDINERÍA Y FUMIGACIÓN	5,568.00	0.00
5.1.3.5.10	REHABILITACION PLAZA TOROS GUADALUPANA 1RA. ETAPA	0.00	0.00
5.1.3.5.11	REHABILITACION DE PANTEON MUNICIPAL	0.00	0.00
5.1.3.5.12	CONST. DE LINEA ELECTRICA SUBTERRANEA PARA LA ALIMENTACION PRESCOLAR	0.00	0.00
5.1.3.5.13	CERCADO DE MALLA DE ACERO PARA EL CENTRO MINERALENSE DE LAS ARTES	0.00	0.00
5.1.3.5.14	PROYECTO DE IMAGEN URBANA EN EL CENTRO DE PACHUQUILLA	0.00	0.00
5.1.3.5.15	MANTENIMIENTO Y CONSERVACION DE ESPACIOS PUBLICOS	2,636,626.82	1.70
5.1.3.5.16	REPARACION Y MANTENIMIENTO DE CALLES Y CAMINOS	0.00	0.00
5.1.3.5.17	COMPLEMENTO DE PAGO DE OBRAS FAISM 2017	0.00	0.00
5.1.3.5.18	REHABILITACION DEL TEATRO CHICOMECOATL	0.00	0.00
5.1.3.5.19	EQUIPAMIENTO	0.00	0.00
5.1.3.5.20	CONSTRUCCION ESTACIONAMIENTO CEMAR	0.00	0.00
5.1.3.5.21	ADQUISICION DE CORTINAS PARA LOS LOCALES DEL MERCADO MUNICIPAL	0.00	0.00
5.1.3.5.22	REHABILITACION FACHADA PRESIDENCIA MUNICIPAL	0.00	0.00
5.1.3.5.23	ROTONDA DE LOS HOMBRES ILUSTRES	0.00	0.00
5.1.3.6	SERVICIOS DE COMUNICACIÓN SOCIAL Y PUBLICIDAD	694,635.34	0.45
5.1.3.6.1	DIFUSIÓN POR RADIO, TELEVISIÓN Y OTROS MEDIOS DE MENSAJES SOBRE PROGRAM. Y ACTIVID. GUBERNAMENTALES	694,635.34	0.45
5.1.3.6.2	DIFUSIÓN POR RADIO, TELEVISIÓN Y OTROS MEDIOS DE MENSAJES COMER. PARA PROMO. LA VNTA DE BIE. O SERV	0.00	0.00
5.1.3.6.3	SERVICIOS DE CREATIVIDAD, PREPRODUCCIÓN Y PRODUCCIÓN DE PUBLICIDAD, EXCEPTO INTERNET	0.00	0.00
5.1.3.6.4	SERVICIOS DE REVELADO DE FOTOGRAFÍAS	0.00	0.00
5.1.3.6.5	SERVICIOS DE LA INDUSTRIA FÍLMICA, DEL SONIDO Y DEL VIDEO	0.00	0.00
5.1.3.6.6	SERVICIO DE CREACIÓN Y DIFUSIÓN DE CONTENIDO EXCLUSIVAMENTE A TRAVÉS DE INTERNET	0.00	0.00
5.1.3.6.9	OTROS SERVICIOS DE INFORMACIÓN	0.00	0.00
5.1.3.7	SERVICIOS DE TRASLADO Y VIÁTICOS	7,402.01	0.00
5.1.3.7.1	PASAJES AÉREOS	0.00	0.00
5.1.3.7.2	PASAJES TERRESTRES	0.00	0.00
5.1.3.7.3	PASAJES MARÍTIMOS, LACUSTRES Y FLUVIALES	0.00	0.00
5.1.3.7.4	AUTOTRANSPORTE	0.00	0.00
5.1.3.7.5	VIÁTICOS EN EL PAÍS	7,402.01	0.00
5.1.3.7.6	VIÁTICOS EN EL EXTRANJERO	0.00	0.00
5.1.3.7.7	GASTOS DE INSTALACIÓN Y TRASLADO DE MENAJE	0.00	0.00



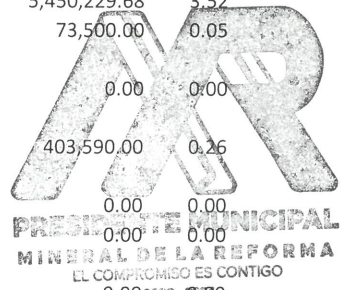
**MUNICIPIO DE MINERAL DE LA REFORMA, HGO**  
**NOTAS AL ESTADO DE ACTIVIDADES**  
**AL MES DE JUNIO DEL 2021**

5.1.3.7.8	SERVICIOS INTEGRALES DE TRASLADO Y VIÁTICOS	0.00	0.00
5.1.3.7.9	OTROS SERVICIOS DE TRASLADO Y HOSPEDAJE	0.00	0.00
5.1.3.8	SERVICIOS OFICIALES	240,927.25	0.16
5.1.3.8.1	GASTOS DE CEREMONIAL	149,819.25	0.10
5.1.3.8.2	GASTOS DE ORDEN SOCIAL Y CULTURAL	91,108.00	0.06
5.1.3.8.3	CONGRESOS Y CONVENCIONES	0.00	0.00
5.1.3.8.4	EXPOSICIONES	0.00	0.00
5.1.3.8.5	GASTOS DE REPRESENTACIÓN	0.00	0.00
5.1.3.9	OTROS SERVICIOS GENERALES	11,249,230.09	7.26
5.1.3.9.1	SERVICIOS FUNERARIOS Y DE CEMENTERIOS	0.00	0.00
5.1.3.9.2	IMPUESTOS Y DERECHOS	281,546.72	0.18
5.1.3.9.3	IMPUESTOS Y DERECHOS DE IMPORTACIÓN	0.00	0.00
5.1.3.9.4	SENTENCIAS Y RESOLUCIONES POR JUDICIALES AUTORIDAD COMPETENTE	0.00	0.00
5.1.3.9.5	PENAS, MULTAS, ACCESORIOS Y ACTUALIZACIONES	0.00	0.00
5.1.3.9.6	OTROS GASTOS POR RESPONSABILIDADES	0.00	0.00
5.1.3.9.8	IMPUESTO SOBRE NÓMINAS Y OTROS QUE SE DERIVEN DE UNA RELACIÓN LABORAL	2,225,846.00	1.44
5.1.3.9.9	OTROS SERVICIOS GENERALES	668,706.11	0.43
5.1.3.9.10	ACCIONES POR TU COLONIA	0.00	0.00
5.1.3.9.11	SINIESTROS DEPOSITO DE BASURA	0.00	0.00
5.1.3.9.11.1	MATERIALES DIVERSOS DEPOSITO DE BASURA	0.00	0.00
5.1.3.9.12	COMPLEMENTO DE PAGO DE OBRAS FAISM 2017	0.00	0.00
5.1.3.9.13	ADQUISICION DE 30 POSTE METALICOS CONICOS DE 9 METROS	0.00	0.00
5.1.3.9.14	CONTINGENCIA COVID-19	7,876,011.64	5.08
5.1.3.9.15	CONTROL CANINO	197,119.62	0.13
5.2	TRANSFERENCIAS, ASIGNACIONES, SUBSIDIOS Y OTRAS AYUDAS	13,936,259.10	8.99
5.2.1	TRANSFERENCIAS INTERNAS Y ASIGNACIONES AL SECTOR PÚBLICO	8,000,000.00	5.16
5.2.1.1	ASIGNACIONES AL SECTOR PÚBLICO	0.00	0.00
5.2.1.1.1	ASIGNACIONES PRESUPUESTARIAS AL PODER EJECUTIVO	0.00	0.00
5.2.1.1.2	ASIGNACIONES PRESUPUESTARIAS AL PODER LEGISLATIVO	0.00	0.00
5.2.1.1.3	ASIGNACIONES PRESUPUESTARIAS A INSTANCIA DE LA MUJER	0.00	0.00
5.2.1.1.4	ASIGNACIONES PRESUPUESTARIAS A ÓRGANOS AUTÓNOMOS	0.00	0.00
5.2.1.2	TRANSFERENCIAS INTERNAS AL SECTOR PÚBLICO	8,000,000.00	5.16
5.2.1.2.5	TRANSFERENCIAS OTORGADAS A ENTIDADES PARAESTATALES NO EMPRESARIALES Y NO FINANCIERAS	8,000,000.00	5.16
5.2.1.2.6	TRANSFERENCIAS INTERNAS OTORGADAS A ENTIDADES PARAESTATALES EMPRESARIALES Y NO FINANCIERAS	0.00	0.00
5.2.1.2.7	TRANSFERENCIAS INTERNAS OTORGADAS A FIDEICOMISOS PÚBLICOS EMPRESARIALES Y NO FINANCIERAS	0.00	0.00
5.2.1.2.8	TRANSFERENCIAS INTERNAS OTORGADAS A INSTITUCIONES PARAESTATALES PÚBLICAS FINANCIERAS	0.00	0.00





**MUNICIPIO DE MINERAL DE LA REFORMA, HGO**  
**NOTAS AL ESTADO DE ACTIVIDADES**  
**AL MES DE JUNIO DEL 2021**

5.2.1.2.9	TRANSFERENCIAS INTERNAS OTORGADAS A FIDEICOMISOS PÚBLICOS FINANCIEROS	0.00	0.00
5.2.2	TRANSFERENCIAS AL RESTO DEL SECTOR PÚBLICO	0.00	0.00
5.2.2.1	TRANSFERENCIAS A ENTIDADES PARAESTATALES	0.00	0.00
5.2.2.1.1	TRANSFERENCIAS OTORGADAS A ENTIDADES PARAESTATALES NO EMPRESARIALES Y NO FINANCIERAS	0.00	0.00
5.2.2.1.2	TRANSFERENCIAS OTORGADAS PARA ENTIDADES PARAESTATALES EMPRESARIALES Y NO FINANCIERAS	0.00	0.00
5.2.2.1.3	TRANSFERENCIAS OTORGADAS PARA INSTITUCIONES PARAESTATALES PÚBLICAS FINANCIERAS	0.00	0.00
5.2.2.2	TRANSFERENCIAS A ENTIDADES FEDERATIVAS Y MUNICIPIOS	0.00	0.00
5.2.2.2.4	TRANSFERENCIAS OTORGADAS A ENTIDADES FEDERATIVAS Y MUNICIPIOS	0.00	0.00
5.2.2.2.5	TRANSFERENCIAS A FIDEICOMISOS DE ENTIDADES FEDERATIVAS Y MUNICIPIOS	0.00	0.00
5.2.3	SUBSIDIOS Y SUBVENCIONES	0.00	0.00
5.2.3.1	SUBSIDIOS	0.00	0.00
5.2.3.1.1	SUBSIDIOS A LA PRODUCCIÓN	0.00	0.00
5.2.3.1.2	SUBSIDIOS A LA DISTRIBUCIÓN	0.00	0.00
5.2.3.1.3	SUBSIDIOS A LA INVERSIÓN	0.00	0.00
5.2.3.1.4	SUBSIDIOS A LA PRESTACIÓN DE SERVICIOS PÚBLICOS	0.00	0.00
5.2.3.1.5	SUBSIDIOS PARA CUBRIR DIFERENCIALES DE TASA DE INTERÉS	0.00	0.00
5.2.3.1.6	SUBSIDIOS A LA VIVIENDA	0.00	0.00
5.2.3.1.8	SUBSIDIOS A ENTIDADES FEDERATIVAS Y MUNICIPIOS	0.00	0.00
5.2.3.1.9	OTROS SUBSIDIOS	0.00	0.00
5.2.3.2	SUBVENCIONES	0.00	0.00
5.2.3.2.1	SUBVENCIONES AL CONSUMO	0.00	0.00
5.2.4	AYUDAS SOCIALES	5,450,229.68	3.52
5.2.4.1	AYUDAS SOCIALES A PERSONAS	0.00	0.00
5.2.4.2	BECAS	0.00	0.00
5.2.4.3	AYUDAS SOCIALES A INSTITUCIONES	5,450,229.68	3.52
5.2.4.3.3	AYUDAS SOCIALES A INSTITUCIONES DE ENSEÑANZA	73,500.00	0.05
5.2.4.3.4	AYUDAS SOCIALES A ACTIVIDADES CIENTÍFICAS O ACADÉMICAS	0.00	0.00
5.2.4.3.5	AYUDAS SOCIALES A INSTITUCIONES SIN FINES DE LUCRO	403,590.00	0.26
5.2.4.3.6	AYUDAS SOCIALES A COOPERATIVAS	0.00	0.00
5.2.4.3.7	AYUDAS SOCIALES A ENTIDADES DE INTERÉS PÚBLICO	0.00	0.00
5.2.4.3.7.1	APOYO GESTION SOCIAL H. ASAMBLEA	0.00	0.00
5.2.4.3.8	AYUDAS POR DESASTRES NATURALES Y OTROS SINIESTROS	0.00	0.00
5.2.4.3.9	APOYO A COMUNIDADES	0.00	0.00
5.2.4.3.10	AYUDAS SOCIALES	4,973,139.68	3.21
5.2.4.3.10.1	PROYECTO INSECTIVO SEMILLAS 2018	0.00	0.00
5.2.4.3.10.2	APOYO PARA SERVICIOS MEDICOS	1,483,091.48	0.96
5.2.4.3.10.3	APOYOS PARA GASTOS FUNERALES	53,339.82	0.03




**MUNICIPIO DE MINERAL DE LA REFORMA, HGO**  
**NOTAS AL ESTADO DE ACTIVIDADES**  
**AL MES DE JUNIO DEL 2021**

5.2.4.3.10.4	APOYO PARA ACTIVIDADES DEPORTIVAS O CULTURALES	0.00	0.00
5.2.4.3.10.5	APOYOS A COMUNIDADES	0.00	0.00
5.2.4.3.10.6	APOYO PARA FIESTAS PATRONALES	0.00	0.00
5.2.4.3.10.7	AYUDA SOCIALES A PERSONAS	3,169,563.28	2.04
5.2.4.3.10.8	APOYOS PRODUCTIVOS	191,845.10	0.12
5.2.4.3.10.9	APOYO GESTION SOCIAL H. ASAMBLEA	0.00	0.00
5.2.4.3.10.10	APOYO DE BECAS	75,300.00	0.05
5.2.4.4	AYUDAS SOCIALES POR DESASTRES NATURALES Y OTROS SINIESTROS	0.00	0.00
5.2.5	PENSIONES Y JUBILACIONES	486,029.42	0.31
5.2.5.1	PENSIONES	0.00	0.00
5.2.5.2	JUBILACIONES	486,029.42	0.31
5.2.5.9	OTRAS PENSIONES Y JUBILACIONES	0.00	0.00
5.2.6	TRANSFERENCIAS A FIDEICOMISOS, MANDATOS Y CONTRATOS ANÁLOGOS	0.00	0.00
5.2.6.1	TRANSFERENCIAS A FIDEICOMISOS, MANDATOS Y CONTRATOS ANÁLOGOS AL GOBIERNO	0.00	0.00
5.2.6.1.1	EJECUTIVO	0.00	0.00
5.2.6.1.2	LEGISLATIVO	0.00	0.00
5.2.6.1.3	JUDICIAL	0.00	0.00
5.2.6.2	TRANSFERENCIAS A FIDEICOMISOS, MANDATOS Y CONTRATOS ANÁLOGOS A ENTIDADES PARAESTATALES	0.00	0.00
5.2.6.2.1	NO EMPRESARIALES Y NO FINANCIERAS	0.00	0.00
5.2.6.2.2	EMPRESARIALES Y NO FINANCIERAS	0.00	0.00
5.2.6.3	TRANSFERENCIAS A FIDEICOMISOS DE INSTITUCIONES PÚBLICAS FINANCIERAS	0.00	0.00
5.2.7	TRANSFERENCIAS A LA SEGURIDAD SOCIAL	0.00	0.00
5.2.7.1	TRANSFERENCIAS POR OBLIGACIONES DE LEY	0.00	0.00
5.2.8	DONATIVOS	0.00	0.00
5.2.8.1	DONATIVOS A INSTITUCIONES SIN FINES DE LUCRO	0.00	0.00
5.2.8.2	DONATIVOS A ENTIDADES FEDERATIVAS Y MUNICIPIOS	0.00	0.00
5.2.8.3	DONATIVOS A FIDEICOMISOS, MANDATOS Y CONTRATOS ANÁLOGOS PRIVADOS	0.00	0.00
5.2.8.4	DONATIVOS A FIDEICOMISOS, MANDATOS Y CONTRATOS ANÁLOGOS ESTATALES	0.00	0.00
5.2.8.5	DONATIVOS INTERNACIONALES	0.00	0.00
5.2.9	TRANSFERENCIAS AL EXTERIOR	0.00	0.00
5.2.9.1	TRANSFERENCIAS AL EXTERIOR A GOBIERNOS EXTRANJEROS Y ORGANISMOS INTERNACIONALES	0.00	0.00
5.2.9.1.1	TRANSFERENCIAS A GOBIERNOS EXTRANJEROS	0.00	0.00
5.2.9.1.2	TRANSFERENCIAS PARA ORGANISMOS INTERNACIONALES	0.00	0.00
5.2.9.2	TRANSFERENCIAS AL SECTOR PRIVADO EXTERNO	0.00	0.00
5.3	PARTICIPACIONES Y APORTACIONES	0.00	0.00
5.3.1	PARTICIPACIONES	0.00	0.00
5.3.1.1	PARTICIPACIONES DE LA FEDERACIÓN A ENTIDADES FEDERATIVAS Y MUNICIPIOS	0.00	0.00
5.3.1.1.1	FONDO GENERAL DE PARTICIPACIONES	0.00	0.00
5.3.1.1.2	FONDO DE FOMENTO MUNICIPAL	0.00	0.00
5.3.1.1.4	OTROS CONCEPTOS PARTICIPABLES DE LA FEDERACIÓN A ENTIDADES FEDERATIVAS	0.00	0.00
5.3.1.1.5	OTROS CONCEPTOS PARTICIPABLES DE LA	0.00	0.00




**MUNICIPIO DE MINERAL DE LA REFORMA, HGO**  
**NOTAS AL ESTADO DE ACTIVIDADES**  
**AL MES DE JUNIO DEL 2021**

5.3.1.1.6	FEDERACIÓN A MUNICIPIOS CONVENIOS DE COLABORACIÓN ADMINISTRATIVA	0.00	0.00
5.3.1.2	PARTICIPACIONES DE LAS ENTIDADES FEDERATIVAS A LOS MUNICIPIOS	0.00	0.00
5.3.2	APORTACIONES	0.00	0.00
5.3.2.1	APORTACIONES DE LA FEDERACIÓN A ENTIDADES FEDERATIVAS Y MUNICIPIOS	0.00	0.00
5.3.2.1.1	APORTACIONES DE LA FEDERACIÓN A LAS ENTIDADES FEDERATIVAS	0.00	0.00
5.3.2.1.2	APORTACIONES DE LA FEDERACIÓN A MUNICIPIOS	0.00	0.00
5.3.2.1.4	APORTACIONES PREVISTAS EN LEYES Y DECRETOS AL SISTEMA DE PROTECCIÓN SOCIAL	0.00	0.00
5.3.2.1.5	APORTACIONES PREVISTAS EN LEYES Y DECRETOS COMPENSATORIAS A ENTIDADES FEDERATIVAS Y MUNICIPIOS	0.00	0.00
5.3.2.2	APORTACIONES DE LAS ENTIDADES FEDERATIVAS A LOS MUNICIPIOS	0.00	0.00
5.3.3	CONVENIOS	0.00	0.00
5.3.3.1	CONVENIOS DE REASIGNACIÓN	0.00	0.00
5.3.3.2	CONVENIOS DE DESCENTRALIZACIÓN Y OTROS	0.00	0.00
5.3.3.2.2	CONVENIOS DE DESCENTRALIZACIÓN	0.00	0.00
5.3.3.2.3	OTROS CONVENIOS	0.00	0.00
5.4	INTERESES, COMISIONES Y OTROS GASTOS DE LA DEUDA PÚBLICA	0.00	0.00
5.4.1	INTERESES DE LA DEUDA PÚBLICA	0.00	0.00
5.4.1.1	INTERESES DE LA DEUDA PÚBLICA INTERNA	0.00	0.00
5.4.1.1.1	INTERESES DE LA DEUDA INTERNA CON INSTITUCIONES DE CRÉDITO	0.00	0.00
5.4.1.1.2	INTERESES DERIVADOS DE LA COLOCACIÓN DE TÍTULOS Y VALORES	0.00	0.00
5.4.1.1.3	INTERESES POR ARRENDAMIENTOS FINANCIEROS NACIONALES	0.00	0.00
5.4.1.2	INTERESES DE LA DEUDA PÚBLICA EXTERNA	0.00	0.00
5.4.1.2.4	INTERESES DE LA DEUDA EXTERNA CON INSTITUCIONES DE CRÉDITO	0.00	0.00
5.4.1.2.5	INTERESES DE LA DEUDA DE ORGANISMOS FINANCIEROS INTERNACIONALES	0.00	0.00
5.4.1.2.6	INTERESES DE LA DEUDA BILATERAL	0.00	0.00
5.4.1.2.7	INTERESES DERIVADOS DE LA COLOCACIÓN DE TÍTULOS Y VALORES EN EL EXTERIOR	0.00	0.00
5.4.1.2.8	INTERESES POR ARRENDAMIENTOS FINANCIEROS INTERNACIONALES	0.00	0.00
5.4.2	COMISIONES DE LA DEUDA PÚBLICA	0.00	0.00
5.4.2.1	COMISIONES DE LA DEUDA PÚBLICA INTERNA	0.00	0.00
5.4.2.2	COMISIONES DE LA DEUDA PÚBLICA EXTERNA	0.00	0.00
5.4.3	GASTOS DE LA DEUDA PÚBLICA	0.00	0.00
5.4.3.1	GASTOS DE LA DEUDA PÚBLICA INTERNA	0.00	0.00
5.4.3.2	GASTOS DE LA DEUDA PÚBLICA EXTERNA	0.00	0.00
5.4.4	COSTO POR COBERTURAS	0.00	0.00
5.4.4.1	COSTO POR COBERTURAS	0.00	0.00
5.4.5	APOYOS FINANCIEROS	0.00	0.00
5.4.5.1	APOYOS FINANCIEROS A INTERMEDIARIOS	0.00	0.00
5.4.5.2	APOYO FINANCIEROS A AHORRADORES Y DEUDORES DEL SISTEMA FINANCIERO NACIONAL	0.00	0.00
5.5	OTROS GASTOS Y PÉRDIDAS EXTRAORDINARIAS	0.00	0.00



**MUNICIPIO DE MINERAL DE LA REFORMA, HGO**  
**NOTAS AL ESTADO DE ACTIVIDADES**  
**AL MES DE JUNIO DEL 2021**

5.5.1	ESTIMACIONES, DEPRECIACIONES, DETERIOROS, OBSOLESCENCIAS Y AMORTIZACIONES	0.00	0.00
5.5.1.1	ESTIMACIONES POR PÉRDIDAS O DETERIOROS DE ACTIVOS CIRCULANTES	0.00	0.00
5.5.1.2	ESTIMACIONES POR PÉRDIDAS O DETERIOROS DE ACTIVOS NO CIRCULANTES	0.00	0.00
5.5.1.3	DEPRECIACIÓN DE BIENES INMUEBLES	0.00	0.00
5.5.1.4	DEPRECIACIÓN DE INFRAESTRUCTURA	0.00	0.00
5.5.1.5	DEPRECIACIÓN DE BIENES MUEBLES	0.00	0.00
5.5.1.6	DETERIORO DE LOS ACTIVOS BIOLÓGICOS	0.00	0.00
5.5.1.7	AMORTIZACIÓN DE ACTIVOS INTANGIBLES	0.00	0.00
5.5.1.8	DISMINUCIÓN DE BIENES POR PÉRDIDA, OBSOLESCENCIA Y DETERIORO	0.00	0.00
5.5.2	PROVISIONES	0.00	0.00
5.5.2.1	PROVISIONES DE PASIVOS A CORTO PLAZO	0.00	0.00
5.5.2.2	PROVISIONES DE PASIVOS A LARGO PLAZO	0.00	0.00
5.5.3	DISMINUCIONES DE INVENTARIOS	0.00	0.00
5.5.3.1	DISMINUCIONES DE INVENTARIOS DE MERCANCÍAS PARA VENTA	0.00	0.00
5.5.3.2	DISMINUCIONES DE INVENTARIOS DE MERCANCÍAS TERMINADAS	0.00	0.00
5.5.3.3	DISMINUCIONES DE INVENTARIOS DE MERCANCÍAS EN PROCESO DE ELABORACIÓN	0.00	0.00
5.5.3.4	DISMINUCIONES DE INVENTARIOS DE MATERIAS PRIMAS, MATERIALES Y SUMINISTROS PARA PRODUCCIÓN	0.00	0.00
5.5.3.5	DISMINUCIONES DE ALMACÉN DE MATERIALES Y SUMINISTROS DE CONSUMO	0.00	0.00
5.5.4	AUMENTO POR INSUFICIENCIA DE ESTIMACIONES POR PÉRDIDA O DETERIORO U OBSOLESCENCIA	0.00	0.00
5.5.4.1	AUMENTO POR INSUFICIENCIA DE ESTIMACIONES POR PÉRDIDA O DETERIORO U OBSOLESCENCIA	0.00	0.00
5.5.5	AUMENTO POR INSUFICIENCIA DE PROVISIONES	0.00	0.00
5.5.5.1	AUMENTO POR INSUFICIENCIA DE PROVISIONES	0.00	0.00
5.5.9	OTROS GASTOS	0.00	0.00
5.5.9.1	GASTOS DE EJERCICIOS ANTERIORES	0.00	0.00
5.5.9.2	PÉRDIDAS POR RESPONSABILIDADES	0.00	0.00
5.5.9.3	BONIFICACIONES Y DESCUENTOS OTORGADOS	0.00	0.00
5.5.9.4	DIFERENCIAS POR TIPO DE CAMBIO NEGATIVAS	0.00	0.00
5.5.9.5	DIFERENCIAS DE COTIZACIONES NEGATIVAS EN VALORES NEGOCIABLES	0.00	0.00
5.5.9.6	RESULTADO POR POSICIÓN MONETARIA	0.00	0.00
5.5.9.7	PÉRDIDAS POR PARTICIPACIÓN PATRIMONIAL	0.00	0.00
5.5.9.8	DIFERENCIAS POR REESTRUCTURACIÓN DE DEUDA PÚBLICA NEGATIVAS	0.00	0.00
5.5.9.9	OTROS GASTOS VARIOS	0.00	0.00
5.6	INVERSIÓN PÚBLICA	0.00	0.00
5.6.1	INVERSIÓN PÚBLICA NO CAPITALIZABLE	0.00	0.00
5.6.1.1	CONSTRUCCIÓN EN BIENES NO CAPITALIZABLE	0.00	0.00
5.6.1.1.1	EDIFICACIÓN HABITACIONAL	0.00	0.00
5.6.1.1.2	EDIFICACIÓN NO HABITACIONAL	0.00	0.00
5.6.1.1.3	CONST. DE OBRAS PARA EL ABASTECIMIENTO DE AGUA, ELECTRICIDAD Y	0.00	0.00






**MUNICIPIO DE MINERAL DE LA REFORMA, HGO  
NOTAS AL ESTADO DE ACTIVIDADES  
AL MES DE JUNIO DEL 2021**


	TELECOMUNICACIONES		
5.6.1.1.4	DIVISIÓN DE TERRENOS Y CONSTRUCCIÓN DE OBRAS DE URBANIZACIÓN	0.00	0.00
5.6.1.1.5	CONSTRUCCIÓN DE VÍAS DE COMUNICACIÓN	0.00	0.00
5.6.1.1.6	OTRAS CONSTRUCCIONES DE INGENIERÍA CIVIL U OBRA PESADA	0.00	0.00
5.6.1.1.7	INSTALACIONES Y EQUIPOS EN CONSTRUCCIONES	0.00	0.00
5.6.1.1.9	TRABAJOS DE ACABADOS EN EDIFICACIONES Y OTROS TRABAJOS ESPECIALIZADOS	0.00	0.00
	<b>TOTAL</b>	<b>155,004,374.23</b>	<b>100</b>

Bajo protesta de decir verdad declaramos que los Estados Financieros y sus notas son razonablemente correctos y son responsabilidad del emisor.



**SECRETARÍA DE TESORERÍA  
MINERAL DE LA REFORMA**  
EL COMPROMISO ES CONTIGO  
2020 - 2024

L.C. ANA LAURA ORTIZ FLORES  
TESORERA MUNICIPAL



**SINDICO HACENDARIO  
MINERAL DE LA REFORMA**  
EL COMPROMISO ES CONTIGO  
2020 - 2024

L.C. MATILDE ORTIZ FLORES  
SINDICO HACENDARIO



LIC. ISRAEL JORGE FELIX SOTO  
PRESIDENTE MUNICIPAL

**PRESIDENTE MUNICIPAL  
MINERAL DE LA REFORMA**  
EL COMPROMISO ES CONTIGO  
2020 - 2024



**MUNICIPIO DE MINERAL DE LA REFORMA, HGO**  
**NOTAS AL ESTADO DE VARIACIÓN EN LA HACIENDA PÚBLICA**  
**AL MES DE ABRIL DEL 2021**

**VPH-01 PATRIMONIO CONTRIBUIDO:**

Cuenta	Nombre de la Cuenta	Saldo Inicial	Variación	Saldo Final	Tipo	Naturaleza
3.1.1	APORTACIONES	168,491,773.90	36,809,331.41	205,301,105.31		
3.1.2	DONACIONES DE CAPITAL	480,000.00	0	480,000.00		
3.1.3	ACTUALIZACIÓN DE LA HACIENDA PÚBLICA/PATRIMONIO	0	0	0		
	<b>TOTAL</b>	<b>168,971,773.90</b>	<b>36,809,331.41</b>	<b>205,781,105.31</b>		

**VPH-02 PATRIMONIO GENERADO:**

Cuenta	Nombre de la Cuenta	Saldo Inicial	Variación	Saldo Final	Procedencia	
3.2.1	RESULTADOS DEL EJERCICIO (AHORRO / DESAHORRO)	44,619,760.52	55,078,161.88	99,697,922.40		
3.2.2	RESULTADOS DE EJERCICIOS ANTERIORES	127,149,699.27	1,600,684.97	128,750,384.24		
3.2.3	REVALÚOS	91,024,549.54	0	91,024,549.54		
3.2.3.1	REVALÚO DE BIENES INMUEBLES	32,490,388.84	0	32,490,388.84		
3.2.3.2	REVALÚO DE BIENES MUEBLES	58,534,160.70	0	58,534,160.70		
3.2.3.3	REVALÚO DE BIENES INTANGIBLES	0	0	0		
3.2.3.9	OTROS REVALÚOS	0	0	0		
3.2.4	RESERVAS	0	0	0		
3.2.4.1	RESERVAS DE PATRIMONIO	0	0	0		
3.2.4.2	RESERVAS TERRITORIALES	0	0	0		
3.2.4.3	RESERVAS POR CONTINGENCIAS	0	0	0		
3.2.5	RECTIFICACIONES DE RESULTADOS DE EJERCICIOS ANTERIORES	0	0	0		
3.2.5.1	CAMBIOS EN POLÍTICAS CONTABLES	0	0	0		
3.2.5.2	CAMBIOS POR ERRORES CONTABLES	0	0	0		
	<b>TOTAL</b>	<b>262,794,009.33</b>	<b>56,678,846.85</b>	<b>319,472,856.18</b>		

Bajo protesta de decir verdad declaramos que los Estados Financieros y sus notas, son razonablemente correctos y son responsabilidad del emisor.

SECRETARÍA DE FINANZAS  
 MINERAL DE LA REFORMA  
 EL COMPROMISO ES CONTIGO

LIC. JORGE EDUARDO DANIEL ESCAMILLA  
 TESORERO MUNICIPAL

LIC. MATILDE ORTEGA MARTINEZ  
 SINDICO HACENDARIO

**PRESIDENTE MUNICIPAL**  
**MINERAL DE LA REFORMA**  
 LIC. JORGE FELIX SOTO  
 PRESIDENTE MUNICIPAL  
 EL COMPROMISO ES CONTIGO  
 2020 - 2024

**SINDICO HACENDARIO**  
**MINERAL DE LA REFORMA**  
 EL COMPROMISO ES CONTIGO  
 2020 - 2024

**MUNICIPIO DE MINERAL DE LA REFORMA, HGO**  
**NOTAS AL ESTADO DE VARIACIÓN EN LA HACIENDA PÚBLICA**  
**AL MES DE MAYO DEL 2021**

**VPH-01 PATRIMONIO CONTRIBUIDO:**

Cuenta	Nombre de la Cuenta	Saldo Inicial	Variación	Saldo Final	Tipo	Naturaleza
3.1.1	APORTACIONES	168,491,773.90	36,809,331.41	205,301,105.31		
3.1.2	DONACIONES DE CAPITAL	480,000.00	0	480,000.00		
3.1.3	ACTUALIZACIÓN DE LA HACIENDA PÚBLICA/PATRIMONIO	0.00	0	0		
	<b>TOTAL</b>	<b>168,971,773.90</b>	<b>36,809,331.41</b>	<b>205,781,105.31</b>		

**VPH-02 PATRIMONIO GENERADO:**

Cuenta	Nombre de la Cuenta	Saldo Inicial	Variación	Saldo Final	Procedencia
3.2.1	RESULTADOS DEL EJERCICIO (AHORRO / DESAHORRO)	44,619,760.52	50,998,580.00	95,618,340.52	
3.2.2	RESULTADOS DE EJERCICIOS ANTERIORES	127,149,699.27	1,534,655.52	128,684,354.79	
3.2.3	REVALÚOS	91,024,549.54	0	91,024,549.54	
3.2.3.1	REVALÚO DE BIENES INMUEBLES	32,490,388.84	0	32,490,388.84	
3.2.3.2	REVALÚO DE BIENES MUEBLES	58,534,160.70	0	58,534,160.70	
3.2.3.3	REVALÚO DE BIENES INTANGIBLES	0	0	0	
3.2.3.9	OTROS REVALÚOS	0	0	0	
3.2.4	RESERVAS	0	0	0	
3.2.4.1	RESERVAS DE PATRIMONIO	0	0	0	
3.2.4.2	RESERVAS TERRITORIALES	0	0	0	
3.2.4.3	RESERVAS POR CONTINGENCIAS	0	0	0	
3.2.5	RECTIFICACIONES DE RESULTADOS DE EJERCICIOS ANTERIORES	0.00	0	0	
3.2.5.1	CAMBIOS EN POLÍTICAS CONTABLES	0.00	0	0	
3.2.5.2	CAMBIOS POR ERRORES CONTABLES	0.00	0	0	
	<b>TOTAL</b>	<b>262,794,009.33</b>	<b>52,533,235.52</b>	<b>315,327,244.85</b>	




**SECRETARÍA DE TESORERÍA**

Bajo protesta de decir verdad declaramos que los Estados Financieros y sus notas, son razonablemente correctos y son responsabilidad del emisor.

LIC. JORGE EDUARDO DANIEL ESCAMILLA  
TESORERO MUNICIPAL

L.C. MATHÍE ORTEGA MARTÍNEZ  
SÍNDICO HACENDARIO



**PRESIDENTE MUNICIPAL**  
**MINERAL DE LA REFORMA**  
 EL COMPROMISO ES CONTIGO  
 2020 - 2024



**SÍNDICO HACENDARIO**  
**MINERAL DE LA REFORMA**  
 EL COMPROMISO ES CONTIGO  
 2020 - 2024

**MUNICIPIO DE MINERAL DE LA REFORMA, HGO**  
**NOTAS AL ESTADO DE VARIACIÓN EN LA HACIENDA PÚBLICA**  
**AL MES DE JUNIO DEL 2021**

**VPH-01 PATRIMONIO CONTRIBUIDO:**

Cuenta	Nombre de la Cuenta	Saldo Inicial	Variación	Saldo Final	Tipo	Naturaleza
3.1.1	APORTACIONES	168,491,773.90	36,809,331.41	205,301,105.31		
3.1.2	DONACIONES DE CAPITAL	480,000.00	0.00	480,000.00		
3.1.3	ACTUALIZACIÓN DE LA HACIENDA PÚBLICA/PATRIMONIO	0.00	0.00	0.00		
	<b>TOTAL</b>	<b>168,971,773.90</b>	<b>36,809,331.41</b>	<b>205,781,105.31</b>		

**VPH-02 PATRIMONIO GENERADO:**

Cuenta	Nombre de la Cuenta	Saldo Inicial	Variación	Saldo Final	Procedencia	
3.2.1	RESULTADOS DEL EJERCICIO (AHORRO / DESAHORRO)	44,619,760.52	55,859,503.67	100,479,264.19		
3.2.2	RESULTADOS DE EJERCICIOS ANTERIORES	127,149,699.27	1,535,157.78	128,684,857.05		
3.2.3	REVALÚOS	91,024,549.54	0.00	91,024,549.54		
3.2.3.1	REVALÚO DE BIENES INMUEBLES	32,490,388.84	0.00	32,490,388.84		
3.2.3.2	REVALÚO DE BIENES MUEBLES	58,534,160.70	0.00	58,534,160.70		
3.2.3.3	REVALÚO DE BIENES INTANGIBLES	0.00	0.00	0.00		
3.2.3.9	OTROS REVALÚOS	0.00	0.00	0.00		
3.2.4	RESERVAS	0.00	0.00	0.00		
3.2.4.1	RESERVAS DE PATRIMONIO	0.00	0.00	0.00		
3.2.4.2	RESERVAS TERRITORIALES	0.00	0.00	0.00		
3.2.4.3	RESERVAS POR CONTINGENCIAS	0.00	0.00	0.00		
3.2.5	RECTIFICACIONES DE RESULTADOS DE EJERCICIOS ANTERIORES	0.00	0.00	0.00		
3.2.5.1	CAMBIOS EN POLÍTICAS CONTABLES	0.00	0.00	0.00		
3.2.5.2	CAMBIOS POR ERRORES CONTABLES	0.00	0.00	0.00		
	<b>TOTAL</b>	<b>262,794,009.33</b>	<b>57,394,661.45</b>	<b>320,188,670.78</b>		

Bajo protesta de decir verdad declaramos que los Estados Financieros y sus notas son razonablemente correctos y son responsabilidad del emisor.



L.C. ANA LAURA ORTIZ FLORES  
 TESOPERÁ MUNICIPAL



L.C. MARLENE ORTEGA MARTINEZ  
 SINDICO HACENDARIO



LIC. ISRAEL JORGE FELIX SOTO  
 PRESIDENTE MUNICIPAL  
 MINERAL DE LA REFORMA  
 EL COMPROMISO ES CONTIGO  
 2020 - 2024

**MUNICIPIO DE MINERAL DE LA REFORMA, HGO**  
**NOTAS AL ESTADO DE FLUJO DE EFECTIVO**  
**AL MES DE ABRIL DEL 2021**

**EFE-01 FLUJO DE EFECTIVO:**

Cuenta	Nombre de la Cuenta	Monto	2020
1.1.1.1	EFFECTIVO	349,592.03	343,092.03
1.1.1.2	BANCOS/TESORERÍA	85,501,361.34	6,109,572.96
1.1.1.3	BANCOS/DEPENDENCIAS Y OTROS	0	0
1.1.1.4	INVERSIONES TEMPORALES (HASTA 3 MESES)	862,197.53	862,197.53
1.1.1.5	FONDOS CON AFECTACIÓN ESPECÍFICA	0	0
1.1.1.6	DEPÓSITOS DE FONDOS DE TERCEROS EN GARANTÍA Y/O ADMINISTRACIÓN	4,500.00	0
1.1.1.9	OTROS EFECTIVOS Y EQUIVALENTES	0	0
1.1.1	TOTAL	86,717,650.90	7,314,862.52

**EFE-02 ADQUISICIÓN BIENES MUEBLES E INMUEBLES:**

Cuenta	Nombre de la Cuenta	Monto	Subsidio
1.2.3	BIENES INMUEBLES, INFRAESTRUCTURA Y CONSTRUCCIONES EN PROCESO		654,143.29
1.2.3.1	TERRENOS		0
1.2.3.2	VIVIENDAS		0
1.2.3.3	EDIFICIOS NO HABITACIONALES		0
1.2.3.4	INFRAESTRUCTURA		0
1.2.3.5	CONSTRUCCIONES EN PROCESO EN BIENES DE DOMINIO PÚBLICO		654,143.29
1.2.3.6	CONSTRUCCIONES EN PROCESO EN BIENES PROPIOS		0
1.2.3.9	OTROS BIENES INMUEBLES		0
1.2.4	BIENES MUEBLES	268,598.20	
1.2.4.1	MOBILIARIO Y EQUIPO DE ADMINISTRACIÓN	210,656.20	
1.2.4.2	MOBILIARIO Y EQUIPO EDUCACIONAL Y RECREATIVO	57,942.00	
1.2.4.3	EQUIPO E INSTRUMENTAL MÉDICO Y DE LABORATORIO		0
1.2.4.4	VEHÍCULOS Y EQUIPO DE TRANSPORTE		0
1.2.4.5	EQUIPO DE DEFENSA Y SEGURIDAD		0
1.2.4.6	MAQUINARIA, OTROS EQUIPOS Y HERRAMIENTAS		0
1.2.4.7	COLECCIONES, OBRAS DE ARTE Y OBJETOS VALIOSOS		0
1.2.4.8	ACTIVOS BIOLÓGICOS		0
1.2.5	ACTIVOS INTANGIBLES		0
1.2.5.1	SOFTWARE		0
1.2.5.2	PATENTES, MARCAS Y DERECHOS		0
1.2.5.3	CONCESIONES Y FRANQUICIAS		0
1.2.5.4	LICENCIAS		0
1.2.5.9	OTROS ACTIVOS INTANGIBLES		0
	TOTAL		922,741.49



**EFE-03 CONCILIACIÓN DEL FLUJO DE EFECTIVO:**

Cuenta	Nombre de la Cuenta	Monto	2020
5.4	FLUJO NETO DE EFECTIVO DE LAS ACTIVIDADES DE OPERACIÓN MENOS MOVIMIENTOS DE PARTIDAS (O RUBROS) QUE NO AFECTAN AL EFECTIVO	99,697,922.40	44,619,760.52
5.5	OTROS GASTOS Y PÉRDIDAS EXTRAORDINARIAS	0	0
5.5.1	ESTIMACIONES, DEPRECIACIONES, DETERIOROS, OBSOLESCENCIAS Y AMORTIZACIONES	0	0
5.5.1.1	ESTIMACIONES POR PÉRDIDAS O DETERIOROS DE ACTIVOS CIRCULANTES	0	0
5.5.1.2	ESTIMACIONES POR PÉRDIDAS O DETERIOROS DE ACTIVOS NO CIRCULANTES	0	0
5.5.1.3	DEPRECIACIÓN DE BIENES INMUEBLES	0	0
5.5.1.4	DEPRECIACIÓN DE INFRAESTRUCTURA	0	0



**MUNICIPIO DE MINERAL DE LA REFORMA, HGO  
NOTAS AL ESTADO DE FLUJO DE EFECTIVO  
AL MES DE ABRIL DEL 2021**

5.5.1.5	DEPRECIACIÓN DE BIENES MUEBLES	0	0
5.5.1.6	DETERIORO DE LOS ACTIVOS BIOLÓGICOS	0	0
5.5.1.7	AMORTIZACIÓN DE ACTIVOS INTANGIBLES	0	0
5.5.1.8	DISMINUCIÓN DE BIENES POR PÉRDIDA, OBSOLESCENCIA Y DETERIORO	0	0
5.5.2	PROVISIONES	0	0
5.5.2.1	PROVISIONES DE PASIVOS A CORTO PLAZO	0	0
5.5.2.2	PROVISIONES DE PASIVOS A LARGO PLAZO	0	0
5.5.3	DISMINUCIONES DE INVENTARIOS	0	0
5.5.3.1	DISMINUCIONES DE INVENTARIOS DE MERCANCÍAS PARA VENTA	0	0
5.5.3.2	DISMINUCIONES DE INVENTARIOS DE MERCANCÍAS TERMINADAS	0	0
5.5.3.3	DISMINUCIONES DE INVENTARIOS DE MERCANCÍAS EN PROCESO DE ELABORACIÓN	0	0
5.5.3.4	DISMINUCIONES DE INVENTARIOS DE MATERIAS PRIMAS, MATERIALES Y SUMINISTROS PARA PRODUCCIÓN	0	0
5.5.3.5	DISMINUCIONES DE ALMACÉN DE MATERIALES Y SUMINISTROS DE CONSUMO	0	0
5.5.4	AUMENTO POR INSUFICIENCIA DE ESTIMACIONES POR PÉRDIDA O DETERIORO U OBSOLESCENCIA	0	0
5.5.4.1	AUMENTO POR INSUFICIENCIA DE ESTIMACIONES POR PÉRDIDA O DETERIORO U OBSOLESCENCIA	0	0
5.5.5	AUMENTO POR INSUFICIENCIA DE PROVISIONES	0	0
5.5.5.1	AUMENTO POR INSUFICIENCIA DE PROVISIONES	0	0
5.5.9	OTROS GASTOS	0	0
5.5.9.1	GASTOS DE EJERCICIOS ANTERIORES	0	0
5.5.9.2	PÉRDIDAS POR RESPONSABILIDADES	0	0
5.5.9.3	BONIFICACIONES Y DESCUENTOS OTORGADOS	0	0
5.5.9.4	DIFERENCIAS POR TIPO DE CAMBIO NEGATIVAS	0	0
5.5.9.5	DIFERENCIAS DE COTIZACIONES NEGATIVAS EN VALORES NEGOCIABLES	0	0
5.5.9.6	RESULTADO POR POSICIÓN MONETARIA	0	0
5.5.9.7	PÉRDIDAS POR PARTICIPACIÓN PATRIMONIAL	0	0
5.5.9.8	DIFERENCIAS POR REESTRUCTURACIÓN DE DEUDA PÚBLICA NEGATIVAS	0	0
5.5.9.9	OTROS GASTOS VARIOS	0	0
5.6	INVERSIÓN PÚBLICA	0	0
5.6.1	INVERSIÓN PÚBLICA NO CAPITALIZABLE	0	0
5.6.1.1	CONSTRUCCIÓN EN BIENES NO CAPITALIZABLE	0	0
	IGUAL		
	RESULTADOS DEL EJERCICIO (AHORRO/DESAHORRO)	99,697,922.40	44,619,760.52

Bajo protesta de decir verdad declaramos que los Estados Financieros y sus notas son razonablemente correctos y son responsabilidad del emisor.

LIC. JORGE EDUARDO DANIEL ESCAMILLA  
TESORERO MUNICIPAL

LIC. ISRAEL JORGE FUZGOTO  
PRESIDENTE MUNICIPAL

**PRESIDENTE MUNICIPAL  
MINERAL DE LA REFORMA**  
EL COMPROMISO ES CONTIGO  
LIC. ISRAEL JORGE FUZGOTO  
PRESIDENTE MUNICIPAL

**SINDICO HACENDARIO  
MINERAL DE LA REFORMA**  
EL COMPROMISO ES CONTIGO  
2020 - 2024

**MUNICIPIO DE MINERAL DE LA REFORMA, HGO**  
**NOTAS AL ESTADO DE FLUJO DE EFECTIVO**  
**AL MES DE MAYO DEL 2021**

EFE-01 FLUJO DE EFECTIVO:

Cuenta	Nombre de la Cuenta	Monto	2020
1.1.1.1	EFECTIVO	349,592.03	343,092.03
1.1.1.2	BANCOS/TESORERÍA	80,817,370.47	6,109,572.96
1.1.1.3	BANCOS/DEPENDENCIAS Y OTROS	0.00	0
1.1.1.4	INVERSIONES TEMPORALES (HASTA 3 MESES)	862,197.53	862,197.53
1.1.1.5	FONDOS CON AFECTACIÓN ESPECÍFICA	0.00	0.00
1.1.1.6	DEPÓSITOS DE FONDOS DE TERCEROS EN GARANTÍA Y/O ADMINISTRACIÓN	4,500.00	0
1.1.1.9	OTROS EFECTIVOS Y EQUIVALENTES	0	0
1.1.1	TOTAL	82,033,660.03	7,314,862.52

EFE-02 ADQUISICIÓN BIENES MUEBLES E INMUEBLES:

Cuenta	Nombre de la Cuenta	Monto	Subsidio
1.2.3	BIENES INMUEBLES, INFRAESTRUCTURA Y CONSTRUCCIONES EN PROCESO	1,009,976.72	
1.2.3.1	TERRENOS	0	
1.2.3.2	VIVIENDAS	0	
1.2.3.3	EDIFICIOS NO HABITACIONALES	0	
1.2.3.4	INFRAESTRUCTURA	0	
1.2.3.5	CONSTRUCCIONES EN PROCESO EN BIENES DE DOMINIO PÚBLICO	1,009,976.72	
1.2.3.6	CONSTRUCCIONES EN PROCESO EN BIENES PROPIOS	0	
1.2.3.9	OTROS BIENES INMUEBLES	0	
1.2.4	BIENES MUEBLES	268,598.20	
1.2.4.1	MOBILIARIO Y EQUIPO DE ADMINISTRACIÓN	210,656.20	
1.2.4.2	MOBILIARIO Y EQUIPO EDUCACIONAL Y RECREATIVO	57,942.00	
1.2.4.3	EQUIPO E INSTRUMENTAL MÉDICO Y DE LABORATORIO	0	
1.2.4.4	VEHÍCULOS Y EQUIPO DE TRANSPORTE	0	
1.2.4.5	EQUIPO DE DEFENSA Y SEGURIDAD	0	
1.2.4.6	MAQUINARIA, OTROS EQUIPOS Y HERRAMIENTAS	0	
1.2.4.7	COLECCIONES, OBRAS DE ARTE Y OBJETOS VALIOSOS	0	
1.2.4.8	ACTIVOS BIOLÓGICOS	0	
1.2.5	ACTIVOS INTANGIBLES	0	
1.2.5.1	SOFTWARE	0	
1.2.5.2	PATENTES, MARCAS Y DERECHOS	0	
1.2.5.3	CONCESIONES Y FRANQUICIAS	0	
1.2.5.4	LICENCIAS	0	
1.2.5.9	OTROS ACTIVOS INTANGIBLES	0	
	TOTAL		



EFE-03 CONCILIACIÓN DEL FLUJO DE EFECTIVO:

Cuenta	Nombre de la Cuenta	Monto	2020
5.4	FLUJO NETO DE EFECTIVO DE LAS ACTIVIDADES DE OPERACIÓN MENOS MOVIMIENTOS DE PARTIDAS (O RUBROS) QUE NO AFECTAN AL EFECTIVO	95,618,340.52	44,619,760.52
5.5	OTROS GASTOS Y PÉRDIDAS EXTRAORDINARIAS	0.00	0
5.5.1	ESTIMACIONES, DEPRECIACIONES, DETERIOROS, OBSOLESCENCIAS Y AMORTIZACIONES	0	0
5.5.1.1	ESTIMACIONES POR PÉRDIDAS O DETERIOROS DE ACTIVOS CIRCULANTES	0.00	0
5.5.1.2	ESTIMACIONES POR PÉRDIDAS O DETERIOROS DE ACTIVOS NO CIRCULANTES	0	0
5.5.1.3	DEPRECIACIÓN DE BIENES INMUEBLES	0	0
5.5.1.4	DEPRECIACIÓN DE INFRAESTRUCTURA	0.00	0
5.5.1.5	DEPRECIACIÓN DE BIENES MUEBLES	0	0



*(Handwritten signature in blue ink)*

**MUNICIPIO DE MINERAL DE LA REFORMA, HGO**  
**NOTAS AL ESTADO DE FLUJO DE EFECTIVO**  
**AL MES DE MAYO DEL 2021**

5.5.1.6	DETERIORO DE LOS ACTIVOS BIOLÓGICOS	0.00	0
5.5.1.7	AMORTIZACIÓN DE ACTIVOS INTANGIBLES	0	0
5.5.1.8	DISMINUCIÓN DE BIENES POR PÉRDIDA, OBSOLESCENCIA Y DETERIORO	0	0
5.5.2	PROVISIONES	0	0
5.5.2.1	PROVISIONES DE PASIVOS A CORTO PLAZO	0	0
5.5.2.2	PROVISIONES DE PASIVOS A LARGO PLAZO	0	0
5.5.3	DISMINUCIONES DE INVENTARIOS	0	0
5.5.3.1	DISMINUCIONES DE INVENTARIOS DE MERCANCÍAS PARA VENTA	0	0
5.5.3.2	DISMINUCIONES DE INVENTARIOS DE MERCANCÍAS TERMINADAS	0	0
5.5.3.3	DISMINUCIONES DE INVENTARIOS DE MERCANCÍAS EN PROCESO DE ELABORACIÓN	0	0
5.5.3.4	DISMINUCIONES DE INVENTARIOS DE MATERIAS PRIMAS, MATERIALES Y SUMINISTROS PARA PRODUCCIÓN	0	0
5.5.3.5	DISMINUCIONES DE ALMACÉN DE MATERIALES Y SUMINISTROS DE CONSUMO	0	0
5.5.4	AUMENTO POR INSUFICIENCIA DE ESTIMACIONES POR PÉRDIDA O DETERIORO U OBSOLESCENCIA	0	0
5.5.4.1	AUMENTO POR INSUFICIENCIA DE ESTIMACIONES POR PÉRDIDA O DETERIORO U OBSOLESCENCIA	0	0
5.5.5	AUMENTO POR INSUFICIENCIA DE PROVISIONES	0.00	0
5.5.5.1	AUMENTO POR INSUFICIENCIA DE PROVISIONES	0	0
5.5.9	OTROS GASTOS	0	0
5.5.9.1	GASTOS DE EJERCICIOS ANTERIORES	0	0
5.5.9.2	PÉRDIDAS POR RESPONSABILIDADES	0.00	0
5.5.9.3	BONIFICACIONES Y DESCUENTOS OTORGADOS	0.00	0
5.5.9.4	DIFERENCIAS POR TIPO DE CAMBIO NEGATIVAS	0.00	0
5.5.9.5	DIFERENCIAS DE COTIZACIONES NEGATIVAS EN VALORES NEGOCIABLES	0	0
5.5.9.6	RESULTADO POR POSICIÓN MONETARIA	0.00	0
5.5.9.7	PÉRDIDAS POR PARTICIPACIÓN PATRIMONIAL	0	0
5.5.9.8	DIFERENCIAS POR REESTRUCTURACIÓN DE DEUDA PÚBLICA NEGATIVAS	0.00	0
5.5.9.9	OTROS GASTOS VARIOS	0	0
5.6	INVERSIÓN PÚBLICA	0.00	0
5.6.1	INVERSIÓN PÚBLICA NO CAPITALIZABLE	0	0
5.6.1.1	CONSTRUCCIÓN EN BIENES NO-CAPITALIZABLE IGUAL	0	0
	<b>RÉSULTADOS DEL EJERCICIO (AHORRO/DESAHORRO)</b>	<b>95,618,340.52</b>	<b>44,619,760.52</b>

Bajo protesta de decir verdad declaramos que los Estados Financieros y sus notas,  
 son razonablemente correctos y son responsabilidad del emisor.

LIC. JORGE EDUARDO DANIEL ESCAMILLA  
 TESORERO MUNICIPAL

L.C. MATILDE ORTEGA MARTINEZ  
 SINDICO HACENDARIO

LIC. ISRAEL JORGE FELIX SOLÍS  
 PRESIDENTE MUNICIPAL

**PRESIDENTE MUNICIPAL**  
**MINERAL DE LA REFORMA**  
 EL COMPROMISO ES CONTIGO  
 2020 - 2024



*(Handwritten signature)*



**MUNICIPIO DE MINERAL DE LA REFORMA, HGO  
NOTAS AL ESTADO DE FLUJO DE EFECTIVO  
AL MES DE JUNIO DEL 2021**

**EFE-01 FLUJO DE EFECTIVO:**


Cuenta	Nombre de la Cuenta	Monto	2020
1.1.1.1	EFECTIVO	349,592.03	343,092.03
1.1.1.2	BANCOS/TESORERÍA	84,406,030.29	6,109,572.96
1.1.1.3	BANCOS/DEPENDENCIAS Y OTROS	0.00	0.00
1.1.1.4	INVERSIONES TEMPORALES (HASTA 3 MESES)	862,197.53	862,197.53
1.1.1.5	FONDOS CON AFECTACIÓN ESPECÍFICA	0.00	0.00
1.1.1.6	DEPÓSITOS DE FONDOS DE TERCEROS EN GARANTÍA Y/O ADMINISTRACIÓN	4,500.00	0.00
1.1.1.9	OTROS EFECTIVOS Y EQUIVALENTES	0.00	0.00
1.1.1	TOTAL	85,622,319.85	7,314,862.52

**EFE-02 ADQUISICIÓN BIENES MUEBLES E INMUEBLES:**

Cuenta	Nombre de la Cuenta	Monto	Subsidio
1.2.3	BIENES INMUEBLES, INFRAESTRUCTURA Y CONSTRUCCIONES EN PROCESO		1,928,060.62
1.2.3.1	TERRENOS		0.00
1.2.3.2	VIVIENDAS		0.00
1.2.3.3	EDIFICIOS NO HABITACIONALES		0.00
1.2.3.4	INFRAESTRUCTURA		0.00
1.2.3.5	CONSTRUCCIONES EN PROCESO EN BIENES DE DOMINIO PÚBLICO		1,928,060.62
1.2.3.6	CONSTRUCCIONES EN PROCESO EN BIENES PROPIOS		0.00
1.2.3.9	OTROS BIENES INMUEBLES		0.00
1.2.4	BIENES MUEBLES		592,598.20
1.2.4.1	MOBILIARIO Y EQUIPO DE ADMINISTRACIÓN		210,656.20
1.2.4.2	MOBILIARIO Y EQUIPO EDUCACIONAL Y RECREATIVO		57,942.00
1.2.4.3	EQUIPO E INSTRUMENTAL MÉDICO Y DE LABORATORIO		0.00
1.2.4.4	VEHÍCULOS Y EQUIPO DE TRANSPORTE		324,000.00
1.2.4.5	EQUIPO DE DEFENSA Y SEGURIDAD		0.00
1.2.4.6	MAQUINARIA, OTROS EQUIPOS Y HERRAMIENTAS		0.00
1.2.4.7	COLECCIONES, OBRAS DE ARTE Y OBJETOS VALIOSOS		0.00
1.2.4.8	ACTIVOS BIOLÓGICOS		0.00
1.2.5	ACTIVOS INTANGIBLES		0.00
1.2.5.1	SOFTWARE		0.00
1.2.5.2	PATENTES, MARCAS Y DERECHOS		0.00
1.2.5.3	CONCESIONES Y FRANQUICIAS		0.00
1.2.5.4	LICENCIAS		0.00
1.2.5.9	OTROS ACTIVOS INTANGIBLES		0.00
	TOTAL		2,520,658.82

**EFE-03 CONCILIACIÓN DEL FLUJO DE EFECTIVO:**

Cuenta	Nombre de la Cuenta	Monto	2,020.00
5.4	FLUJO NETO DE EFECTIVO DE LAS ACTIVIDADES DE OPERACIÓN MENOS MOVIMIENTOS DE PARTIDAS (O RUBROS) QUE NO AFECTAN AL EFECTIVO	100,479,264.19	44,619,760.52
5.5	OTROS GASTOS Y PÉRDIDAS EXTRAORDINARIAS	0.00	0.00
5.5.1	ESTIMACIONES, DEPRECIACIONES, DETERIOROS, OBSOLESCENCIAS Y AMORTIZACIONES	0.00	0.00
5.5.1.1	ESTIMACIONES POR PÉRDIDAS O DETERIOROS DE ACTIVOS CIRCULANTES	0.00	0.00
5.5.1.2	ESTIMACIONES POR PÉRDIDAS O DETERIOROS DE ACTIVOS NO CIRCULANTES	0.00	0.00
5.5.1.3	DEPRECIACIÓN DE BIENES INMUEBLES	0.00	0.00
5.5.1.4	DEPRECIACIÓN DE INFRAESTRUCTURA	0.00	0.00
5.5.1.5	DEPRECIACIÓN DE BIENES MUEBLES	0.00	0.00
5.5.1.6	DETERIORO DE LOS ACTIVOS BIOLÓGICOS	0.00	0.00
5.5.1.7	AMORTIZACIÓN DE ACTIVOS INTANGIBLES	0.00	0.00
5.5.1.8	DISMINUCIÓN DE BIENES POR PÉRDIDA, OBSOLESCENCIA Y DETERIORO	0.00	0.00
5.5.2	PROVISIONES	0.00	0.00
5.5.2.1	PROVISIONES DE PASIVOS A CORTO PLAZO	0.00	0.00



**MUNICIPIO DE MINERAL DE LA REFORMA, HGO  
NOTAS AL ESTADO DE FLUJO DE EFECTIVO  
AL MES DE JUNIO DEL 2021**

5.5.2.2	PROVISIONES DE PASIVOS A LARGO PLAZO	0.00	0.00
5.5.3	DISMINUCIONES DE INVENTARIOS	0.00	0.00
5.5.3.1	DISMINUCIONES DE INVENTARIOS DE MERCANCIAS PARA VENTA	0.00	0.00
5.5.3.2	DISMINUCIONES DE INVENTARIOS DE MERCANCIAS TERMINADAS	0.00	0.00
5.5.3.3	DISMINUCIONES DE INVENTARIOS DE MERCANCIAS EN PROCESO DE ELABORACIÓN	0.00	0.00
5.5.3.4	DISMINUCIONES DE INVENTARIOS DE MATERIAS PRIMAS, MATERIALES Y SUMINISTROS PARA PRODUCCIÓN	0.00	0.00
5.5.3.5	DISMINUCIONES DE ALMACÉN DE MATERIALES Y SUMINISTROS DE CONSUMO	0.00	0.00
5.5.4	AUMENTO POR INSUFICIENCIA DE ESTIMACIONES POR PÉRDIDA O DETERIORO U OBSOLESCENCIA	0.00	0.00
5.5.4.1	AUMENTO POR INSUFICIENCIA DE ESTIMACIONES POR PÉRDIDA O DETERIORO U OBSOLESCENCIA	0.00	0.00
5.5.5	AUMENTO POR INSUFICIENCIA DE PROVISIONES	0.00	0.00
5.5.5.1	AUMENTO POR INSUFICIENCIA DE PROVISIONES	0.00	0.00
5.5.9	OTROS GASTOS	0.00	0.00
5.5.9.1	GASTOS DE EJERCICIOS ANTERIORES	0.00	0.00
5.5.9.2	PÉRDIDAS POR RESPONSABILIDADES	0.00	0.00
5.5.9.3	BONIFICACIONES Y DESCUENTOS OTORGADOS	0.00	0.00
5.5.9.4	DIFERENCIAS POR TIPO DE CAMBIO NEGATIVAS	0.00	0.00
5.5.9.5	DIFERENCIAS DE COTIZACIONES NEGATIVAS EN VALORES NEGOCIABLES	0.00	0.00
5.5.9.6	RESULTADO POR POSICIÓN MONETARIA	0.00	0.00
5.5.9.7	PÉRDIDAS POR PARTICIPACIÓN PATRIMONIAL	0.00	0.00
5.5.9.8	DIFERENCIAS POR REESTRUCTURACIÓN DE DEUDA PÚBLICA NEGATIVAS	0.00	0.00
5.5.9.9	OTROS GASTOS VARIOS	0.00	0.00
5.6	INVERSIÓN PÚBLICA	0.00	0.00
5.6.1	INVERSIÓN PÚBLICA NO CAPITALIZABLE	0.00	0.00
5.6.1.1	CONSTRUCCIÓN EN BIENES NO CAPITALIZABLE	0.00	0.00
	IGUAL		
	RESULTADOS DEL EJERCICIO (AHORRO/DESAHORRO)	100,479,264.19	44,619,760.52

Bajo protesta de decir verdad declaramos que los Estados Financieros y sus notas,  
son razonablemente correctos y son responsabilidad del emisor.

**SECRETARÍA DE TESAURERÍA**  
**MINERAL DE LA REFORMA**  
EL COMPROMISO ES CONTIGO  
L.C. ANA LAURA ORTIZ FLORES  
TESORERA MUNICIPAL

**SINDICO HACENDARIO**  
**MINERAL DE LA REFORMA**  
EL COMPROMISO ES CONTIGO  
2020 - 2024  
L.C. MARCELO MARTÍNEZ

**PRESIDENTE MUNICIPAL**  
**MINERAL DE LA REFORMA**  
EL COMPROMISO ES CONTIGO  
2020 - 2024  
LIC. ISRAEL JORGE FELIX SOTO

*(Handwritten mark)*

**MUNICIPIO DE MINERAL DE LA REFORMA, HGO**  
**CONCILIACIÓN ENTRE LOS INGRESOS Y EGRESOS PRESUPUESTARIOS Y CONTABLES**  
**AL MES DE ABRIL DEL 2021**

CONCILIACIÓN ENTRE LOS INGRESOS PRESUPUESTARIOS Y CONTABLES:

1. Total de Ingresos Presupuestarios		193,606,197.76
2. Más ingresos contables no presupuestarios		0
2.1 INGRESOS FINANCIEROS		0
2.2 INCREMENTO POR VARIACIÓN DE INVENTARIOS		0
2.3 DISMINUCIÓN DEL EXCESO DE ESTIMACIONES POR PÉRDIDA O DETERIORO U OBSOLESCENCIA		0
2.4 DISMINUCIÓN DEL EXCESO DE PROVISIONES		0
2.5 OTROS INGRESOS Y BENEFICIOS VARIOS		0
2.6 OTROS INGRESOS CONTABLES NO PRESUPUESTARIOS		0
3. Menos ingresos presupuestarios no contables		0
3.1 APROVECHAMIENTOS PATRIMONIALES		0
3.2 INGRESOS DERIVADOS DE FINANCIAMIENTOS		0
3.3 OTROS INGRESOS PRESUPUESTARIOS NO CONTABLES		0
4. Total de Ingresos Contables (4 = 1 + 2 - 3)		193,606,197.76



CONCILIACIÓN ENTRE LOS EGRESOS PRESUPUESTARIOS Y LOS GASTOS CONTABLES:


1. Total de egresos presupuestarios		94,831,016.85
2. Menos egresos presupuestarios no contables		922,741.49
2.1 MATERIAS PRIMAS Y MATERIALES DE PRODUCCIÓN Y COMERCIALIZACIÓN		0
2.2 MATERIALES Y SUMINISTROS		0
2.3 MOBILIARIO Y EQUIPO DE ADMINISTRACIÓN		210,656.20
2.4 MOBILIARIO Y EQUIPO EDUCACIONAL Y RECREATIVO		57,942.00
2.5 EQUIPO E INSTRUMENTAL MÉDICO Y DE LABORATORIO		0
2.6 VEHÍCULOS Y EQUIPO DE TRANSPORTE		0
2.7 EQUIPO DE DEFENSA Y SEGURIDAD		0
2.8 MAQUINARIA, OTROS EQUIPOS Y HERRAMIENTAS		0
2.9 ACTIVOS BIOLÓGICOS		0
2.1 BIENES INMUEBLES		0
2.11 ACTIVOS INTANGIBLES		0
2.12 OBRA PÚBLICA EN BIENES DE DOMINIO PÚBLICO		654,143.29
2.13 OBRA PÚBLICA		0
2.14 ACCIONES Y PARTICIPACIONES DE CAPITAL		0
2.15 COMPRA DE TÍTULOS Y VALORES		0
2.16 CONCESIÓN DE PRÉSTAMOS		0
2.17 INVERSIONES EN FIDEICOMISOS, MANDATOS Y OTROS ANÁLOGOS		0
2.18 PROVISIONES PARA CONTINGENCIAS Y OTRAS EROGACIONES ESPECIALES		0




**MUNICIPIO DE MINERAL DE LA REFORMA, HGO**  
**CONCILIACIÓN ENTRE LOS INGRESOS Y EGRESOS PRESUPUESTARIOS Y CONTABLES**  
**AL MES DE ABRIL DEL 2021**

2.19	AMORTIZACIÓN DE LA DEUDA PÚBLICA	0
2.2	ADEUDOS DE EJERCICIOS FISCALES ANTERIORES (ADEFAS)	0
2.21	OTROS EGRESOS PRESUPUESTARIOS NO CONTABLES	0
	3. Más gastos contables no presupuestarios	0
3.1	ESTIMACIONES, DEPRECIACIONES, DETERIOROS, OBSOLESCENCIAS Y AMORTIZACIONES	0
3.2	PROVISIONES	0
3.3	DISMINUCIONES DE INVENTARIOS	0
3.4	AUMENTO POR INSUFICIENCIA DE ESTIMACIONES POR PÉRDIDA O DETERIORO U OBSOLESCENCIA	0
3.5	AUMENTO POR INSUFICIENCIA DE PROVISIONES	0
3.6	OTROS GASTOS	0
3.7	OTROS GASTOS CONTABLES NO PRESUPUESTARIOS	0
	4. Total de Gastos Contables (4 = 1 - 2 + 3)	93,908,275.36

Bajo protesta de decir verdad declaramos que los Estados Financieros y sus Notas, son razonablemente correctos y son responsabilidad del emisor.

  
**SECRETARÍA DE TESORERÍA**  
**EL MUNICIPIO DE LA REFORMA**  
 LIC. JORGE EDUARDO DANIEL ESCAMILLA  
 TESOERO MUNICIPAL

  
**SINDICO HACENDARIO**  
**MINERAL DE LA REFORMA**  
 LIC. MARILDE ORTEGA MARTINEZ  
 SINDICO HACENDARIO. COMPROMISO ES CONTIGO  
 2020 - 2024

  
 LIC. RAEL JOSE FELIX SOTO  
 PRESIDENTE MUNICIPAL  
**PRESIDENTE MUNICIPAL**  
**MINERAL DE LA REFORMA**  
 EL COMPROMISO ES CONTIGO  
 2020 - 2024



**MUNICIPIO DE MINERAL DE LA REFORMA, HGO**  
**CONCILIACIÓN ENTRE LOS INGRESOS Y EGRESOS PRESUPUESTARIOS Y CONTABLES**  
**AL MES DE MAYO DEL 2021**

CONCILIACIÓN ENTRE LOS INGRESOS PRESUPUESTARIOS Y CONTABLES:

1. Total de Ingresos Presupuestarios	219,165,682.45
2. Más ingresos contables no presupuestarios	0.00
2.1 INGRESOS FINANCIEROS	0
2.2 INCREMENTO POR VARIACIÓN DE INVENTARIOS	0.00
2.3 DISMINUCIÓN DEL EXCESO DE ESTIMACIONES POR PÉRDIDA O DETERIORO U OBSOLESCENCIA	0.00
2.4 DISMINUCIÓN DEL EXCESO DE PROVISIONES	0.00
2.5 OTROS INGRESOS Y BENEFICIOS VARIOS	0.00
2.6 OTROS INGRESOS CONTABLES NO PRESUPUESTARIOS	0.00
3. Menos ingresos presupuestarios no contables	0
3.1 APROVECHAMIENTOS PATRIMONIALES	0
3.2 INGRESOS DERIVADOS DE FINANCIAMIENTOS	0
3.3 OTROS INGRESOS PRESUPUESTARIOS NO CONTABLES	0.00
4. Total de Ingresos Contables (4 = 1 + 2 - 3)	219,165,682.45



CONCILIACIÓN ENTRE LOS EGRESOS PRESUPUESTARIOS Y LOS GASTOS CONTABLES:


1. Total de egresos presupuestarios	124,825,916.85
2. Menos egresos presupuestarios no contables	1,278,574.92
2.1 MATERIAS PRIMAS Y MATERIALES DE PRODUCCIÓN Y COMERCIALIZACIÓN	0
2.2 MATERIALES Y SUMINISTROS	0
2.3 MOBILIARIO Y EQUIPO DE ADMINISTRACIÓN	210,656.20
2.4 MOBILIARIO Y EQUIPO EDUCACIONAL Y RECREATIVO	57,942.00
2.5 EQUIPO E INSTRUMENTAL MÉDICO Y DE LABORATORIO	0
2.6 VEHÍCULOS Y EQUIPO DE TRANSPORTE	0
2.7 EQUIPO DE DEFENSA Y SEGURIDAD	0.00
2.8 MAQUINARIA, OTROS EQUIPOS Y HERRAMIENTAS	0
2.9 ACTIVOS BIOLÓGICOS	0.00
2.1 BIENES INMUEBLES	0.00
2.11 ACTIVOS INTANGIBLES	0.00
2.12 OBRA PÚBLICA EN BIENES DE DOMINIO PÚBLICO	1,009,976.72
2.13 OBRA PÚBLICA	0.00
2.14 ACCIONES Y PARTICIPACIONES DE CAPITAL	0
2.15 COMPRA DE TÍTULOS Y VALORES	0.00
2.16 CONCESIÓN DE PRÉSTAMOS	0
2.17 INVERSIONES EN FIDEICOMISOS, MANDATOS Y OTROS ANÁLOGOS	0
2.18 PROVISIONES PARA CONTINGENCIAS Y OTRAS EROGACIONES ESPECIALES	0



**MUNICIPIO DE MINERAL DE LA REFORMA, HGO**  
**CONCILIACIÓN ENTRE LOS INGRESOS Y EGRESOS PRESUPUESTARIOS Y CONTABLES**  
**AL MES DE MAYO DEL 2021**

2.19	AMORTIZACIÓN DE LA DEUDA PÚBLICA	0
2.2	ADEUDOS DE EJERCICIOS FISCALES ANTERIORES (ADEFAS)	0.00
2.21	OTROS EGRESOS PRESUPUESTARIOS NO CONTABLES	0
	3. Más gastos contables no presupuestarios	0
3.1	ESTIMACIONES, DEPRECIACIONES, DETERIOROS, OBSOLESCENCIAS Y AMORTIZACIONES	0
3.2	PROVISIONES	0
3.3	DISMINUCIONES DE INVENTARIOS	0
3.4	AUMENTO POR INSUFICIENCIA DE ESTIMACIONES POR PÉRDIDA O DETERIORO U OBSOLESCENCIA	0
3.5	AUMENTO POR INSUFICIENCIA DE PROVISIONES	0
3.6	OTROS GASTOS	0
3.7	OTROS GASTOS CONTABLES NO PRESUPUESTARIOS	0
	4. Total de Gastos Contables (4 = 1 - 2 + 3)	123,547,341.93

Bajo protesta de decir verdad declaramos que los Estados Financieros y sus notas, son razonablemente correctos y son responsabilidad del emisor.



\_\_\_\_\_  
 LIC. JORGE EDUARDO DANIEL ESCAMILLA  
 TESORERO MUNICIPAL

\_\_\_\_\_  
 L.C. MATILDE ORTEGA MARTINEZ  
 SINDICO HACENDARIO



\_\_\_\_\_  
 LIC. ISMAEL JORGE FELIX SOTO  
 PRESIDENTE MUNICIPAL

**PRESIDENTE MUNICIPAL**  
**MINERAL DE LA REFORMA**  
 EL COMPROMISO ES CONTIGO  
 2020 - 2024

**MUNICIPIO DE MINERAL DE LA REFORMA, HGO**  
**CONCILIACIÓN ENTRE LOS INGRESOS Y EGRESOS PRESUPUESTARIOS Y CONTABLES**  
**AL MES DE JUNIO DEL 2021**


CONCILIACIÓN ENTRE LOS INGRESOS PRESUPUESTARIOS Y CONTABLES:

1. Total de Ingresos Presupuestarios	255,483,638.42
2. Más ingresos contables no presupuestarios	0.00
2.1 INGRESOS FINANCIEROS	0.00
2.2 INCREMENTO POR VARIACIÓN DE INVENTARIOS	0.00
2.3 DISMINUCIÓN DEL EXCESO DE ESTIMACIONES POR PÉRDIDA O DETERIORO U OBSOLESCENCIA	0.00
2.4 DISMINUCIÓN DEL EXCESO DE PROVISIONES	0.00
2.5 OTROS INGRESOS Y BENEFICIOS VARIOS	0.00
2.6 OTROS INGRESOS CONTABLES NO PRESUPUESTARIOS	0.00
3. Menos ingresos presupuestarios no contables	0.00
3.1 APROVECHAMIENTOS PATRIMONIALES	0.00
3.2 INGRESOS DERIVADOS DE FINANCIAMIENTOS	0.00
3.3 OTROS INGRESOS PRESUPUESTARIOS NO CONTABLES	0.00
4. Total de Ingresos Contables (4 = 1 + 2 - 3)	255,483,638.42



CONCILIACIÓN ENTRE LOS EGRESOS PRESUPUESTARIOS Y LOS GASTOS CONTABLES:

1. Total de egresos presupuestarios	157,525,033.05
2. Menos egresos presupuestarios no contables	2,520,658.82
2.1 MATERIAS PRIMAS Y MATERIALES DE PRODUCCIÓN Y COMERCIALIZACIÓN	0.00
2.2 MATERIALES Y SUMINISTROS	0.00
2.3 MOBILIARIO Y EQUIPO DE ADMINISTRACIÓN	210,656.20
2.4 MOBILIARIO Y EQUIPO EDUCACIONAL Y RECREATIVO	57,942.00
2.5 EQUIPO E INSTRUMENTAL MÉDICO Y DE LABORATORIO	0.00
2.6 VEHÍCULOS Y EQUIPO DE TRANSPORTE	324,000.00
2.7 EQUIPO DE DEFENSA Y SEGURIDAD	0.00
2.8 MAQUINARIA, OTROS EQUIPOS Y HERRAMIENTAS	0.00
2.9 ACTIVOS BIOLÓGICOS	0.00
2.1 BIENES INMUEBLES	0.00
2.11 ACTIVOS INTANGIBLES	0.00
2.12 OBRA PÚBLICA EN BIENES DE DOMINIO PÚBLICO	1,928,060.62
2.13 OBRA PÚBLICA	0.00
2.14 ACCIONES Y PARTICIPACIONES DE CAPITAL	0.00
2.15 COMPRA DE TÍTULOS Y VALORES	0.00
2.16 CONCESIÓN DE PRÉSTAMOS	0.00
2.17 INVERSIONES EN FIDEICOMISOS, MANDATOS Y OTROS ANÁLOGOS	0.00
2.18 PROVISIONES PARA CONTINGENCIAS Y OTRAS EROGACIONES ESPECIALES	0.00



**MUNICIPIO DE MINERAL DE LA REFORMA, HGO**  
**CONCILIACIÓN ENTRE LOS INGRESOS Y EGRESOS PRESUPUESTARIOS Y CONTABLES**  
**AL MES DE JUNIO DEL 2021**

2.19 AMORTIZACIÓN DE LA DEUDA PÚBLICA	0.00
2.2 ADEUDOS DE EJERCICIOS FISCALES ANTERIORES (ADEFAS)	0.00
2.21 OTROS EGRESOS PRESUPUESTARIOS NO CONTABLES	0.00
3. Más gastos contables no presupuestarios	0.00
3.1 ESTIMACIONES, DEPRECIACIONES, DETERIOROS, OBSOLESCENCIAS Y AMORTIZACIONES	0.00
3.2 PROVISIONES	0.00
3.3 DISMINUCIONES DE INVENTARIOS	0.00
3.4 AUMENTO POR INSUFICIENCIA DE ESTIMACIONES POR PÉRDIDA O DETERIORO U OBSOLESCENCIA	0.00
3.5 AUMENTO POR INSUFICIENCIA DE PROVISIONES	0.00
3.6 OTROS GASTOS	0.00
3.7 OTROS GASTOS CONTABLES NO PRESUPUESTARIOS	0.00
4. Total de Gastos Contables (4 = 1 - 2 + 3)	155,004,374.23

Bajo protesta de decir verdad declaramos que los Estados Financieros y sus notas son razonablemente correctos y son responsabilidad del emisor.



**SECRETARÍA DE ADMINISTRACIÓN**  
**MINICIPAL**  
**LAURA ORTIZ FLORES**  
**TESORERA MUNICIPAL**



**LIC. ISRAEL JORGE FELIX SOTO**  
**PRESIDENTE MUNICIPAL**  
**MINERAL DE LA REFORMA**  
**EL COMPROMISO ES CONTIGO**  
**2020 - 2024**



**SINDICO HACENDARIO**  
**MINERAL DE LA REFORMA**  
**EL COMPROMISO ES CONTIGO**  
**2020 - 2024**

A