




MUNICIPIO DE MINERAL DE LA REFORMA, HGO.
ESTADO ANALITICO DE INGRESOS PRESUPUESTALES
DEL 01 DE ENERO AL 31 DE MARZO DE 2021

Número	Nombre	Estimado	Modificado	Devengado	Recaudado	Por Recaudar	Avance de Recaudacion
1.1.2	IMPUESTO SOBRE JUEGOS PERMITIDOS, ESPECTACULOS PUBLICOS, DIVERSIONES Y APARATOS MECANICOS O ELECTRO	440,464.00	440,464.00	0.00	0.00	440,464.00	0.00%
1.1.3	IMPUESTO AL COMERCIO AMBULANTE	744,343.00	744,343.00	540,919.00	540,919.00	203,424.00	72.67%
1.2.1	IMPUESTO PREDIAL URBANO	38,381,758.00	38,381,758.00	28,505,048.99	28,505,048.99	9,876,709.01	74.27%
1.2.2	IMPUESTO PREDIAL RUSTICO	10,920,977.00	10,920,977.00	7,545,149.11	7,545,149.11	3,375,827.89	69.09%
1.2.3	IMPUESTO PREDIAL EJIDAL	143,135.00	143,135.00	119,713.00	119,713.00	23,422.00	83.64%
1.2.4	IMPUESTO SOBRE TRASLACION DE DOMINIO Y OTRAS OPERACIONES CON BIENES INMUEBLES	28,924,630.00	28,924,630.00	8,417,330.60	8,417,330.60	20,507,299.40	29.10%
1.6	IMPUESTOS ECOLÓGICOS	0.00	0.00	2,444.10	2,444.10	-2,444.10	#DIV/0!
1.7.1	ACCESORIOS DE LOS IMPUESTOS	2,134,325.00	2,134,325.00	1,662,357.78	1,662,357.78	471,967.22	77.89%
4.3.1	DERECHOS POR SERVICIO DE PANTEONES	1,144,955.00	1,144,955.00	647,816.50	647,816.50	497,138.50	56.58%
4.3.2	DERECHOS POR SRVICIOS DE LIMPIAS	3,147,662.00	3,147,662.00	592,409.70	592,409.70	2,555,252.30	18.82%
4.3.3	DERECHOS POR SERVICIOS DE ALUMBRADO PUBLICO	6,901,888.00	6,901,888.00	2,234,365.83	2,234,365.83	4,667,522.17	32.37%
4.3.4	DERECHOS POR SERV. PRESTADOS EN MATERIA DE SEGURIDAD PUBLICA Y TRANSITO	2,139,793.00	2,139,793.00	761,632.80	761,632.80	1,378,160.20	35.59%
4.3.5	DERECHOS POR EXOEDICION, REVALIDACION Y CANJE ESTB. CON BEBIDAS ALCOHOLICAS	3,084,183.00	3,084,183.00	2,456,635.60	2,456,635.60	627,547.40	79.65%
4.3.6	DERECHOS POR USO DE RASTRO ,GUARDA Y MATANZA DE GANADO	71,111.00	71,111.00	7,386.60	7,386.60	63,724.40	10.39%
4.3.7	DERECHOS POR SERVICIOS DE AGUA POTABLE	33,793.00	33,793.00	0.00	0.00	33,793.00	0.00%
4.4.1	DERECHOS POR REGISTRO FAMILIAR	723,457.00	723,457.00	210,903.00	210,903.00	512,554.00	29.15%
4.4.2	DERECHOS POR SERVICIOS CERTIFICACIONES LEGALIZACIONES Y EXPEDICION DE COPIAS CERTIFICADAS	2,786,488.00	2,786,488.00	681,025.10	681,025.10	2,105,462.90	24.44%
4.4.3	DERECHOS POR SERVICIOS DE EXPEDICION Y RENOVACION DE PLACA DE FUNCIONAMIENTO DE ESTABLECIMIENTOS COM	5,491,958.00	5,491,958.00	2,481,774.10	2,481,774.10	3,010,183.90	45.19%
4.4.4	DERECHOS POR EXPEDICION Y REVALIDACION DE LICENCIAS O PERMISOS PRA LA COLOC. Y EMISION DE ANUN. PUB	1,747,688.00	1,747,688.00	1,445,465.70	1,445,465.70	302,222.30	82.71%
4.4.5	DERECHOS POR LICENCIA O PERMISO PARA LA PRESTACION DEL SERVICIO DE ESTACIONAMIENTO Y PENSIONES	50,000.00	50,000.00	3,153.40	3,153.40	46,846.60	6.31%
4.4.6	DERECHOS POR ALINEAMIENTO, DESLINDE Y NOMENCLATURA	561,111.00	561,111.00	80,129.80	80,129.80	480,981.20	14.28%
4.4.7	DERECHOS POR REALIZACION Y EXPEDICION DE AVALUOS CATASTRALES	7,176,600.00	7,176,600.00	1,401,339.00	1,401,339.00	5,775,261.00	19.53%
4.4.8	DERECHOS OTORGAMIENTO LICENCIAS DE USO DE SUELO , AUTORIZACION DE FRACCIONAMIENTOS DIVERSAS MODALIDA	0.00	0.00	170,548.78	170,548.78	-170,548.78	#DIV/0!
4.4.9	DERECHOS LICENCIAS DE CONSTRUCCION, RECONSTRUCCION, AMPLIACION Y DEMOLICION	7,854,755.00	7,854,755.00	1,237,032.94	1,237,032.94	6,617,722.06	15.75%
4.4.A	DERECHOS POR AUTORIZACION DE PERITOS EN OBRAS DE CONSTRUCCION	6,935.00	6,935.00	0.00	0.00	6,935.00	0.00%
4.4.B	DERECHOS POR AUTORIZACION PARA LA VENTA DE LOTES DE TERRENOS EN FRACCIONAMIENTOS	595.00	595.00	0.00	0.00	595.00	0.00%
4.4.C	OTROS DERECHOS POR SERVICIOS RELACIONADOS CON EL DESARROLLO URBANO	475,964.00	475,964.00	33,726.33	33,726.33	442,237.67	7.09%
4.4.D	DERECHOS POR LA PARTICIPACION EN CONCURSOS, LICITACIONES Y EJECUCION DE OBRA	0.00	7,518.00	0.00	0.00	7,518.00	0.00%
4.4.E	DERECHOS POR SUPERVISION DE OBRA PUBLICA	0.00	467,916.00	0.00	0.00	467,916.00	0.00%
4.4.F	DERECHOS POR EXPEDICION DE DICTAMEN DE IMPACTO AMBIENTAL Y OTROS SERVICIOS EN MATERIA ECOLOGICA	209,160.00	209,160.00	0.00	0.00	209,160.00	0.00%
4.4.G	DERECHO ESPECIAL PARA OBRAS POR COOPERACION	30,551.00	30,551.00	0.00	0.00	30,551.00	0.00%
4.5.1	ACCESORIOS DE DERECHOS	1,727,049.00	1,727,049.00	374,624.66	374,624.66	1,352,424.34	21.69%
5.1.4	USO DE PLAZAS Y PISOS EN LAS CALLES, PASAJES Y LUGARES PUBLICOS	17,010.00	17,010.00	0.00	0.00	17,010.00	0.00%
5.1.5	LOCALES SITUADOS EN EL INT. Y EXT. DE LOS MERCADOS	11,580.00	11,580.00	0.00	0.00	11,580.00	0.00%
5.1.6	ARRENDAMIENTO DE TERRENOS, MONTES PASTOS Y DEMAS BIENES DEL MUNICIPIO	10,470.00	10,470.00	0.00	0.00	10,470.00	0.00%
5.1.7	EXPEDICION EN COPIAS SIMPLE CERTIFICADA O REP. DE INFORMACION POR DERECHOS DE ACCESO A LA INFORMACION	1,500.00	1,500.00	0.00	0.00	1,500.00	0.00%
5.1.9	EXPLOTACION O ENAJENACION DE CUALQUIER NATURALEZA DE LOS BIENES PROPIEDAD DEL MUNICIPIO	1,500.00	1,500.00	0.00	0.00	1,500.00	0.00%
5.1.A	LOS CAPITALES Y VALORES DEL MUNICIPIO Y SUS RENDIMIENTOS	1,500.00	1,500.00	0.00	0.00	1,500.00	0.00%
5.1.B	LOS BIENES DE BENEFICIENCIA	2,000.00	2,000.00	0.00	0.00	2,000.00	0.00%
6.1.1	INTERESES MORATORIOS	1,500.00	1,500.00	0.00	0.00	1,500.00	0.00%
6.1.2	RECARGOS	356,658.00	356,658.00	18,295.00	18,295.00	338,363.00	5.13%
6.1.3	MULTAS MPUESTAS A LOS INFRACTORES DE LOS REGLAMENTOS ADMINISTRATIVOS POR BANDO DE POLICIA	3,052,364.00	3,052,364.00	497,463.00	497,463.00	2,554,901.00	16.30%




MUNICIPIO DE MINERAL DE LA REFORMA, HGO.
 ESTADO ANALITICO DE INGRESOS PRESUPUESTALES
 DEL 01 DE ENERO AL 31 DE MARZO DE 2021

Número	Nombre	Estimado	Modificado	Devengado	Recaudado	Por Recaudar	Avance de Recaudacion
6.1.4	MULTAS FEDERALES NO FISCALES	762,346.00	762,346.00	114,491.04	114,491.04	647,854.96	15.02%
6.1.5	TESOROS OCULTOS	2,000.00	2,000.00	0.00	0.00	2,000.00	0.00%
6.1.6	BIENES Y HERENCIAS VACANTES	2,000.00	2,000.00	0.00	0.00	2,000.00	0.00%
6.1.7	DONACIONES HECHAS A FAVOR DEL MUNICIPIO	815,679.00	815,679.00	510.60	510.60	815,168.40	0.06%
6.1.8	CAUCIONES Y FIANZAS CUYA PERDIDA SE DECLARE POR RESOLUCION FIRME A FAVOR DEL MUNICIPIO	1,500.00	1,500.00	0.00	0.00	1,500.00	0.00%
6.1.9	REINTEGROS, INCLUIDOS LOS DERIVADOS DE RESPONSABILIDAD OFICIAL	59,208.00	59,208.00	0.00	0.00	59,208.00	0.00%
6.1.A	INTERESES	427,336.00	427,336.00	9,871.42	9,871.42	417,464.58	2.31%
6.1.B	INDEMNIZACION POR DAÑOS A BIENES MUNICIPALES	104,081.00	104,081.00	24,032.24	24,032.24	80,048.76	23.09%
6.1.C	REZAGOS DE EJERCICIOS FISCALES ANTERIORES	9,985,237.00	9,985,237.00	7,638,604.82	7,638,604.82	2,346,632.18	76.50%
6.1.D	APROVECHAMIENTOS DERIVADOS DE CAPACITACIONES CURSOS, TALLERES, CONFERENCIAS O EVENTOS	467,115.00	467,115.00	0.00	0.00	467,115.00	0.00%
6.1.E	MULTAS POR SANCIONES ADMINISTRATIVAS	0.00	0.00	93,082.20	93,082.20	-93,082.20	# DIV/0!
6.1.K	CONTROL CANINO	2,000.00	2,000.00	0.00	0.00	2,000.00	0.00%
7.3	INGRESOS POR VENTA DE BIENES Y PRESTACIÓN DE SERV. DE ENT. PARAEST. Y FIDEIC. NO EMPR Y NO FINAN.	2,550,000.00	2,550,000.00	0.00	0.00	2,550,000.00	0.00%
7.9	OTROS INGRESOS	0.00	0.00	208,108.00	208,108.00	-208,108.00	# DIV/0!
8.1.1	FONDO GENERAL DE PARTICIPACIONES	91,014,145.07	92,496,437.00	23,258,665.09	23,258,665.09	69,237,771.91	25.15%
8.1.2	FONDO DE FOMENTO MUNICIPAL	35,825,424.01	35,500,291.00	7,302,413.52	7,302,413.52	28,197,877.48	20.57%
8.1.3	FONDO DE FISCALIZACION	4,989,265.00	5,207,736.00	1,221,966.54	1,221,966.54	3,985,769.46	23.46%
8.1.4	IMPUESTO SOBRE AUTOMOVILES NUEVOS (ISAN)	969,378.91	454,905.00	248,254.49	248,254.49	206,650.51	54.57%
8.1.5	IMPUESTO ESPECIAL SOBRE PRODUCCION Y SERVICIOS (IEPS)	2,598,103.00	1,571,908.00	547,335.26	547,335.26	1,024,572.74	34.82%
8.1.6	INCENTIVOS A LA VENTA DE GASOLINA Y DIESEL	5,373,281.00	4,990,273.00	915,078.22	915,078.22	4,075,194.78	18.34%
8.1.7	COMPENSACIONES DEL ISAN	190,595.01	202,154.00	50,538.42	50,538.42	151,615.58	25.00%
8.1.D	IMPUESTO SOBRE LA RENTA (ISR)	0.00	0.00	3,073,293.00	3,073,293.00	-3,073,293.00	# DIV/0!
8.2.1	FONDO DE APORTACIONES PARA LA INFRAESTRUCTURA SOCIAL MUNICIPAL FAISM	15,044,128.00	14,878,987.00	4,463,696.10	4,463,696.10	10,415,290.90	30.00%
8.2.2	FONDO DE APORTACIONES PARA EL FORTALECIMIENTO DE LOS MUNICIPIOS FORTAMUN	107,672,326.00	106,367,471.00	26,591,867.64	26,591,867.64	79,775,603.36	25.00%
8.3.2	FEIEF	0.00	0.00	393,297.12	393,297.12	-393,297.12	# DIV/0!
8.3.4	ISR	12,770,000.00	12,770,000.00	15,000,000.00	15,000,000.00	-2,230,000.00	117.46%
		422,136,558.00	420,605,508.00	153,283,796.14	153,283,796.14	267,321,711.86	36.44%

 LIC. JORGE EDUARDO DANIEL ESCAMILLA
 TESORERO MUNICIPAL



 LIC. MATILDE ORTEGA MARTINEZ
 SINDICO HACENDARIO





 PRESIDENTE MUNICIPAL
 LIC. ISRAEL JORGE FELIX SOTO
 MINERAL DE LA REFORMA
 EL COMPROMISO ES CONTIGO
 2020 - 2024



MUNICIPIO DE MINERAL DE LA REFORMA, HGO.
ESTADO ANALÍTICO DE INGRESOS POR FUENTE DE FINANCIAMIENTO
DEL 01 DE ENERO AL 31 DE MARZO DE 2021

Número	Nombre	Estimado	Modificado	Devengado	Recaudado
RECURSOS FISCALES					
6.1.A	INTERESES	0.00	0.00	1,032.42	1,032.42
8.1.D	IMPUESTO SOBRE LA RENTA (ISR)	0.00	0.00	3,073,293.00	3,073,293.00
8.3.4	ISR	12,770,000.00	12,770,000.00	15,000,000.00	15,000,000.00
TOTAL ISR		12,770,000.00	12,770,000.00	18,074,325.42	18,074,325.42
INGRESOS PROPIOS					
1.1.2	IMPUESTO SOBRE JUEGOS PERMITIDOS, ESPECTACULOS PUBLICOS, DIVERSIONES Y APARATOS MECANICOS O ELECTRO	440,464.00	440,464.00	0.00	0.00
1.1.3	IMPUESTO AL COMERCIO AMBULANTE	744,343.00	744,343.00	540,919.00	540,919.00
1.2.1	IMPUESTO PREDIAL URBANO	38,381,758.00	38,381,758.00	28,505,048.99	28,505,048.99
1.2.2	IMPUESTO PREDIAL RUSTICO	10,920,977.00	10,920,977.00	7,545,149.11	7,545,149.11
1.2.3	IMPUESTO PREDIAL EJIDAL	143,135.00	143,135.00	119,713.00	119,713.00
1.2.4	IMPUESTO SOBRE TRASLACION DE DOMINIO Y OTRAS OPERACIONES CON BIENES INMUEBLES	28,924,630.00	28,924,630.00	8,417,330.60	8,417,330.60
1.6	IMPUESTOS ECOLÓGICOS	0.00	0.00	2,444.10	2,444.10
1.7.1	ACCESORIOS DE LOS IMPUESTOS	2,134,325.00	2,134,325.00	1,662,357.78	1,662,357.78
4.3.1	DERECHOS POR SERVICIO DE PANTEONES	1,144,955.00	1,144,955.00	647,816.50	647,816.50
4.3.2	DERECHOS POR SRVICIOS DE LIMPIAS	3,147,662.00	3,147,662.00	592,409.70	592,409.70
4.3.3	DERECHOS POR SERVICIOS DE ALUMBRADO PUBLICO	6,901,888.00	6,901,888.00	2,234,365.83	2,234,365.83
4.3.4	DERECHOS POR SERV. PRESTADOS EN MATERIA DE SEGURIDAD PUBLICA Y TRANSITO	2,139,793.00	2,139,793.00	761,632.80	761,632.80
4.3.5	DERECHOS POR EXOEDICION, REVALIDACION Y CANJE ESTB. CON BEBIDAS ALCOHOLICAS	3,084,183.00	3,084,183.00	2,456,635.60	2,456,635.60
4.3.6	DERECHOS POR USO DE RASTRO ,GUARDA Y MATANZA DE GANADO	71,111.00	71,111.00	7,386.60	7,386.60
4.3.7	DERECHOS POR SERVICIOS DE AGUA POTABLE	33,793.00	33,793.00	0.00	0.00
4.4.1	DERECHOS POR REGISTRO FAMILIAR	723,457.00	723,457.00	210,903.00	210,903.00
4.4.2	DERECHOS POR SERVICIOS CERTIFICACIONES LEGALIZACIONES Y EXPEDICION DE COPIAS CERTIFICADAS	2,786,488.00	2,786,488.00	681,025.10	681,025.10
4.4.3	DERECHOS POR SERVICIOS DE EXPEDICION Y RENOVACION DE PLACA DE FUNCIONAMIENTO DE ESTABLECIMIENTOS COM	5,491,958.00	5,491,958.00	2,481,774.10	2,481,774.10
4.4.4	DERECHOS POR EXPEDICION Y REVALIDACION DE LICENCIAS O PERMISOS PRA LA COLOC. Y EMISION DE ANUN. PUB	1,747,688.00	1,747,688.00	1,445,465.70	1,445,465.70
4.4.5	DERECHOS POR LICENCIA O PERMISO PARA LA PRESTACION DEL SERVICIO DE ESTACIONAMIENTO Y PENSIONES	50,000.00	50,000.00	3,153.40	3,153.40
4.4.6	DERECHOS POR ALINEAMIENTO, DESLINDE Y NOMENCLATURA	561,111.00	561,111.00	80,129.80	80,129.80
4.4.7	DERECHOS POR REALIZACION Y EXPEDICION DE AVALUOS CATASTRALES	7,176,600.00	7,176,600.00	1,401,339.00	1,401,339.00
4.4.8	DERECHOS OTORGAMIENTO LICENCIAS DE USO DE SUELO , AUTORIZACION DE FRACCIONAMIENTOS DIVERSAS MODALIDA	0.00	0.00	170,548.78	170,548.78
4.4.9	DERECHOS LICENCIAS DE CONSTRUCCION, RECONSTRUCCION, AMPLIACION Y DEMOLICION	7,854,755.00	7,854,755.00	1,237,032.94	1,237,032.94
4.4.A	DERECHOS POR AUTORIZACION DE PERITOS EN OBRAS DE CONSTRUCCION	6,935.00	6,935.00	0.00	0.00
4.4.B	DERECHOS POR AUTORIZACION PARA LA VENTA DE LOTES DE TERRENOS EN FRACCIONAMIENTOS	595.00	595.00	0.00	0.00
4.4.C	OTROS DERECHOS POR SERVICIOS RELACIONADOS CON EL DESARROLLO URBANO	475,964.00	475,964.00	33,726.33	33,726.33
4.4.D	DERECHOS POR LA PARTICIPACION EN CONCURSOS, LICITACIONES Y EJECUCION DE OBRA	0.00	7,518.00	0.00	0.00

MUNICIPIO DE MINERAL DE LA REFORMA, HGO.
ESTADO ANALÍTICO DE INGRESOS POR FUENTE DE FINANCIAMIENTO
DEL 01 DE ENERO AL 31 DE MARZO DE 2021

Número	Nombre	Estimado	Modificado	Devengado	Recaudado
4.4.E	DERECHOS POR SUPERVISION DE OBRA PUBLICA	0.00	467,916.00	0.00	0.00
4.4.F	DERECHOS POR EXPEDICION DE DICTAMEN DE IMPACTO AMBIENTAL Y OTROS SERVICIOS EN MATERIA ECOLOGICA	209,160.00	209,160.00	0.00	0.00
4.4.G	DERECHO ESPECIAL PARA OBRAS POR COOPERACION	30,551.00	30,551.00	0.00	0.00
4.5.1	ACCESORIOS DE DERECHOS	1,727,049.00	1,727,049.00	374,624.66	374,624.66
5.1.4	USO DE PLAZAS Y PISOS EN LAS CALLES, PASAJES Y LUGARES PUBLICOS	17,010.00	17,010.00	0.00	0.00
5.1.5	LOCALES SITUADOS EN EL INT. Y EXT. DE LOS MERCADOS	11,580.00	11,580.00	0.00	0.00
5.1.6	ARRENDAMIENTO DE TERRENOS, MONTES PASTOS Y DEMAS BIENES DEL MUNICIPIO	10,470.00	10,470.00	0.00	0.00
5.1.7	EXPEDICION EN COPIAS SIMPLE CERTIFICADA O REP. DE INFORMACION POR DERECHOS DE ACCESO A LA INFORMACION	1,500.00	1,500.00	0.00	0.00
5.1.9	EXPLOTACION O ENAJENACION DE CUALQUIER NATURALEZA DE LOS BIENES PROPIEDAD DEL MUNICIPIO	1,500.00	1,500.00	0.00	0.00
5.1.A	LOS CAPITALES Y VALORES DEL MUNICIPIO Y SUS RENDIMIENTOS	1,500.00	1,500.00	0.00	0.00
5.1.B	LOS BIENES DE BENEFICIENCIA	2,000.00	2,000.00	0.00	0.00
6.1.1	INTERESES MORATORIOS	1,500.00	1,500.00	0.00	0.00
6.1.2	RECARGOS	356,658.00	356,658.00	18,295.00	18,295.00
6.1.3	MULTAS IMPUESTAS A LOS INFRACTORES DE LOS REGLAMENTOS ADMINISTRATIVOS POR BANDO DE POLICIA	3,052,364.00	3,052,364.00	497,463.00	497,463.00
6.1.4	MULTAS FEDERALES NO FISCALES	762,346.00	762,346.00	114,491.04	114,491.04
6.1.5	TESOROS OCULTOS	2,000.00	2,000.00	0.00	0.00
6.1.6	BIENES Y HERENCIAS VACANTES	2,000.00	2,000.00	0.00	0.00
6.1.7	DONACIONES HECHAS A FAVOR DEL MUNICIPIO	815,679.00	815,679.00	510.60	510.60
6.1.8	CAUCIONES Y FIANZAS CUYA PERDIDA SE DECLARE POR RESOLUCION FIRME A FAVOR DEL MUNICIPIO	1,500.00	1,500.00	0.00	0.00
6.1.9	REINTEGROS, INCLUIDOS LOS DERIVADOS DE RESPONSABILIDAD OFICIAL	59,208.00	59,208.00	0.00	0.00
6.1.A	INTERESES	427,336.00	427,336.00	1,232.54	1,232.54
6.1.B	INDEMNIZACION POR DAÑOS A BIENES MUNICIPALES	104,081.00	104,081.00	24,032.24	24,032.24
6.1.C	REZAGOS DE EJERCICIOS FISCALES ANTERIORES	9,985,237.00	9,985,237.00	7,638,604.82	7,638,604.82
6.1.D	APROVECHAMIENTOS DERIVADOS DE CAPACITACIONES CURSOS, TALLERES, CONFERENCIAS O EVENTOS	467,115.00	467,115.00	0.00	0.00
6.1.E	MULTAS POR SANCIONES ADMINISTRATIVAS	0.00	0.00	93,082.20	93,082.20
6.1.K	CONTROL CANINO	2,000.00	2,000.00	0.00	0.00
7.3	INGRESOS POR VENTA DE BIENES Y PRESTACIÓN DE SERV. DE ENT. PARAEST. Y FIDEIC. NO EMPR Y NO FINANC.	2,550,000.00	2,550,000.00	0.00	0.00
7.9	OTROS INGRESOS	0.00	0.00	208,108.00	208,108.00
TOTAL INGRESOS PROPIOS		145,689,912.00	146,165,346.00	70,208,751.86	70,208,751.86
FONDO DE APORTACIONES PARA LA INFRAESTRUCTURA SOCIAL MUNICIPAL					
6.1.A	INTERESES	0.00	0.00	400.92	400.92
8.2.1	FONDO DE APORTACIONES PARA LA INFRAESTRUCTURA SOCIAL MUNICIPAL FAISM	15,044,128.00	14,878,987.00	4,463,696.10	4,463,696.10
TOTAL FAISM		15,044,128.00	14,878,987.00	4,464,097.02	4,464,097.02
FONDO DE APORTACIONES PARA EL FORTALECIMIENTO DE LOS MUNICIPIOS					
6.1.A	INTERESES	0.00	0.00	1,202.71	1,202.71

MUNICIPIO DE MINERAL DE LA REFORMA
PRESIDENTE MUNICIPAL
MINERAL DE LA REFORMA
EL COMPROMISO ES CONTIGO
2020 - 2024

MUNICIPIO DE MINERAL DE LA REFORMA
EL COMPROMISO ES CONTIGO
2020 - 2024

MUNICIPIO DE MINERAL DE LA REFORMA, HGO.
ESTADO ANALÍTICO DE INGRESOS POR FUENTE DE FINANCIAMIENTO
DEL 01 DE ENERO AL 31 DE MARZO DE 2021

Número	Nombre	Estimado	Modificado	Devengado	Recaudado
8.2.2	FONDO DE APORTACIONES PARA EL FORTALECIMIENTO DE LOS MUNICIPIOS FORTAMUN	107,672,326.00	106,367,471.00	26,591,867.64	26,591,867.64
TOTAL FORTAMUN		107,672,326.00	106,367,471.00	26,593,070.35	26,593,070.35
FONDO PARA LA ESTABILIZACIÓN DE LOS INGRESOS DE LAS ENTIDADES FEDERATIVAS					
6.1.A	INTERESES	0.00	0.00	357.22	357.22
8.3.2	FEIEF	0.00	0.00	393,297.12	393,297.12
TOTAL FEIEF		0.00	0.00	393,654.34	393,654.34
FONDO GENERAL DE PARTICIPACIONES					
6.1.A	INTERESES	0.00	0.00	4,656.04	4,656.04
8.1.1	FONDO GENERAL DE PARTICIPACIONES	91,014,145.07	92,496,437.00	23,258,665.09	23,258,665.09
TOTAL FGP		91,014,145.07	92,496,437.00	23,263,321.13	23,263,321.13
FONDO DE FOMENTO MUNICIPAL					
6.1.A	INTERESES	0.00	0.00	685.80	685.80
8.1.2	FONDO DE FOMENTO MUNICIPAL	35,825,424.01	35,500,291.00	7,302,413.52	7,302,413.52
TOTAL FFM		35,825,424.01	35,500,291.00	7,303,099.32	7,303,099.32
IMPUESTO ESPECIAL SOBRE PRODUCCIÓN Y SERVICIOS					
6.1.A	INTERESES	0.00	0.00	10.67	10.67
8.1.5	IMPUESTO ESPECIAL SOBRE PRODUCCION Y SERVICIOS (IEPS)	2,598,103.00	1,571,908.00	547,335.26	547,335.26
TOTAL IEPS		2,598,103.00	1,571,908.00	547,345.93	547,345.93
INCENTIVO A LA VENTA DE DIESEL Y GASOLINA					
6.1.A	INTERESES	0.00	0.00	141.36	141.36
8.1.6	INCENTIVOS A LA VENTA DE GASOLINA Y DIESEL	5,373,281.00	4,990,273.00	915,078.22	915,078.22
TOTAL IEPS GASOLINA		5,373,281.00	4,990,273.00	915,219.58	915,219.58
IMPUESTO SOBRE AUTOMOVILES NUEVOS					
6.1.A	INTERESES*	0.00	0.00	51.37	51.37
8.1.4	IMPUESTO SOBRE AUTOMOVILES NUEVOS (ISAN)	969,378.91	454,905.00	248,254.49	248,254.49
TOTAL ISAN		969,378.91	454,905.00	248,305.86	248,305.86
COMPENSACIÓN AL IMPUESTO SOBRE AUTOMOVILES NUEVOS					
6.1.A	INTERESES	0.00	0.00	0.00	0.00
8.1.7	COMPENSACIONES DEL ISAN	190,595.01	202,154.00	50,538.42	50,538.42
TOTAL CISAN		190,595.01	202,154.00	50,538.42	50,538.42
FONDO DE FISCALIZACIÓN Y RECAUDACIÓN					
6.1.A	INTERESES	0.00	0.00	100.37	100.37
8.1.3	FONDO DE FISCALIZACION	4,989,265.00	5,207,736.00	1,221,966.54	1,221,966.54
TOTAL FISCALIZACIÓN		4,989,265.00	5,207,736.00	1,222,066.91	1,222,066.91
TOTAL GENERAL		422,136,558.00	420,605,508.00	153,283,796.14	153,283,796.14

LIC. JORGE EDUARDO DANIEL ESCAMELA
TESORERO MUNICIPAL

L.C. MATH DE ORTEGA MARTINEZ
SINDICO HACENDARIO

PRESIDENTE MUNICIPAL
MINERAL DE LA REFORMA

EL COMPROMISO ES CON NOSOTROS
PRESIDENTE MUNICIPAL

SECRETARÍA DE HACIENDA
MUNICIPAL DE LA REFORMA
EL COMPROMISO ES CON NOSOTROS
2019-2024

✗