

**MUNICIPIO DE MINERAL DE LA REFORMA, HGO**  
**NOTAS AL ESTADO DE SITUACION FINANCIERA**  
**AL MES DE OCTUBRE DEL 2020**

**ESF-01 FONDOS CON AFECTACIÓN ESPECÍFICA E INVERSIONES FINANCIERAS:**

Cuenta	Nombre de la Cuenta	Monto	Tipo
1.1.1.4	INVERSIONES TEMPORALES (HASTA 3 MESES)	862,197.53	
1.1.1.5	FONDOS CON AFECTACIÓN ESPECÍFICA	0	
1.1.2.1	INVERSIONES FINANCIERAS DE CORTO PLAZO	0	
1.2.1.1	INVERSIONES A LARGO PLAZO	0	
<b>TOTAL</b>		<b>862,197.53</b>	

**ESF-02 CONTRIBUCIONES POR RECUPERAR:**

Cuenta	Nombre de la Cuenta	Monto	2019	2018	2017	2016
1.1.2.2	CUENTAS POR COBRAR A CORTO PLAZO	772,023.21	772,023.21	772,023.21	772,023.59	772,023.54
1.1.2.4	INGRESOS POR RECUPERAR A CORTO PLAZO	3,964,608.12	735,437.11	0.01	0.01	0
<b>TOTAL</b>		<b>4,736,631.33</b>	<b>1,507,460.32</b>	<b>772,023.22</b>	<b>772,023.60</b>	<b>772,023.54</b>

**ESF-03 CONTRIBUCIONES POR RECUPERAR CORTO PLAZO:**

Cuenta	Nombre de la Cuenta	Monto	90 días	180 días	365 días	+365 días
1.1.2.3	DEUDORES DIVERSOS POR COBRAR A CORTO PLAZO	24,289.11	0	0	0	24,289.11
1.1.2.5	DEUDORES POR ANTICIPOS DE TESORERÍA A CORTO PLAZO	0	0	0	0	0
1.1.3	DERECHOS A RECIBIR BIENES O SERVICIOS	9,911.18	0	0	0	9,911.18
1.1.3.1	ANTICIPO A PROVEEDORES POR ADQUISICIÓN DE BIENES Y PRESTACIÓN DE SERVICIOS A CORTO PLAZO	9,911.18	0	0	0	9,911.18
1.1.3.2	ANTICIPO A PROVEEDORES POR ADQUISICIÓN DE BIENES INMUEBLES Y MUEBLES A CORTO PLAZO	0	0	0	0	0
1.1.3.3	ANTICIPO A PROVEEDORES POR ADQUISICIÓN DE BIENES INTANGIBLES A CORTO PLAZO	0	0	0	0	0
1.1.3.4	ANTICIPO A CONTRATISTAS POR OBRAS PÚBLICAS A CORTO PLAZO	0	0	0	0	0
1.1.3.9	OTROS DERECHOS A RECIBIR BIENES O SERVICIOS A CORTO PLAZO	0	0	0	0	0
<b>TOTAL</b>		<b>34,200.29</b>	<b>0</b>	<b>0</b>	<b>0</b>	<b>34,200.29</b>

**ESF-04 INVENTARIO:**

Cuenta	Nombre de la Cuenta	Monto
1.1.4	INVENTARIOS	0
1.1.4.1	INVENTARIO DE MERCANCÍAS PARA VENTA	0
1.1.4.2	INVENTARIO DE MERCANCÍAS TERMINADAS	0
1.1.4.3	INVENTARIO DE MERCANCÍAS EN PROCESO DE ELABORACIÓN	0
1.1.4.4	INVENTARIO DE MATERIAS PRIMAS, MATERIALES Y SUMINISTROS PARA PRODUCCIÓN	0
1.1.4.5	BIENES EN TRÁNSITO	0
<b>TOTAL</b>		<b>0</b>

**ESF-05 ALMACENES:**

Cuenta	Nombre de la Cuenta	Monto	Metodo
1.1.5	ALMACENES	0	
1.1.5.1	ALMACÉN DE MATERIALES Y SUMINISTROS DE CONSUMO	0	
<b>TOTAL</b>		<b>0</b>	

**ESF-06 FIDEICOMISOS, MANDATOS Y CONTRATOS ANÁLOGOS:**

Cuenta	Nombre de la Cuenta	Monto	Tipo	Característica
1.2.1.3	FIDEICOMISOS, MANDATOS Y CONTRATOS ANÁLOGOS	0		
<b>TOTAL</b>		<b>0</b>		

**ESF-07 PARTICIPACIONES Y APORTACIONES DE CAPITAL:**

Cuenta	Nombre de la Cuenta	Monto
1.2.1.4	PARTICIPACIONES Y APORTACIONES DE CAPITAL	0
<b>TOTAL</b>		<b>0</b>

**ESF-08 BIENES MUEBLES E INMUEBLES:**

Cuenta	Nombre de la Cuenta	Monto	Dep.	Gasto	Dep.	Acum.	Método	Tasas (*)
1.2.3	BIENES INMUEBLES INFRAESTRUCTURA Y	222,602,477.74						

1.2.3.1	TERRENOS	55,453,530.33	0 0.00	Línea recta
1.2.3.2	VIVIENDAS	486,239.09	0 0.00	Línea recta
1.2.3.3	EDIFICIOS NO HABITACIONALES	8,640,343.70	0 0.00	Línea recta
1.2.3.4	INFRAESTRUCTURA	15,097,000.04	0 0.00	Línea recta
1.2.3.5	CONSTRUCCIONES EN PROCESO EN BIENES DE DOMINIO PÚBLICO	213,457,609.78	0 0.00	Línea recta
1.2.3.6	CONSTRUCCIONES EN PROCESO EN BIENES PROPIOS	49,228,754.80	0 0.00	Línea recta
1.2.3.9	OTROS BIENES INMUEBLES	319,000.00	0 0.00	Línea recta
1.2.4	BIENES MUEBLES	120,590,939.38	0 0.00	Línea recta
1.2.4.1	MOBILIARIO Y EQUIPO DE ADMINISTRACIÓN	12,393,157.57	0 0.00	Línea recta
1.2.4.2	MOBILIARIO Y EQUIPO EDUCACIONAL Y RECREATIVO	2,167,184.28	0 0.00	Línea recta
1.2.4.3	EQUIPO E INSTRUMENTAL MÉDICO Y DE LABORATORIO	163,573.16	0 0.00	Línea recta
1.2.4.4	VEHÍCULOS Y EQUIPO DE TRANSPORTE	77,253,404.96	0 0.00	Línea recta
1.2.4.5	EQUIPO DE DEFENSA Y SEGURIDAD	325,221.37	0 0.00	Línea recta
1.2.4.6	MAQUINARIA, OTROS EQUIPOS Y HERRAMIENTA	27,884,904.95	0 0.00	Línea recta
1.2.4.7	COLECCIONES, OBRAS DE ARTE Y OBJETOS VALIOSOS	403,493.09	0 0.00	Línea recta
1.2.4.8	ACTIVOS BIOLÓGICOS	0	0 0.00	Línea recta
TOTAL		463,273,417.12	0	0

(\*) La tasa anual es general salvo excepciones específicas

ESF-09 INTANGIBLES Y DIFERIDOS:

Cuenta	Nombre de la Cuenta	Monto	Amort.	Gasto	Amort.	Acum.	Método	Tasas (*)
1.2.5	ACTIVOS INTANGIBLES	3,817,630.36				0 0.00	Línea recta	
1.2.5.1	SOFTWARE	2,020,057.36				0 0.00	Línea recta	
1.2.5.2	PATENTES, MARCAS Y DERECHOS	0				0 0.00	Línea recta	
1.2.5.3	CONCESIONES Y FRANQUICIAS	0				0 0.00	Línea recta	
1.2.5.4	LICENCIAS	0				0 0.00	Línea recta	
1.2.5.9	OTROS ACTIVOS INTANGIBLES	1,797,573.00				0 0.00	Línea recta	
1.2.7	ACTIVOS DIFERIDOS	0				0 0.00	Línea recta	
1.2.7.1	ESTUDIOS, FORMULACIÓN Y EVALUACIÓN DE PROYECTOS	0				0 0.00	Línea recta	
1.2.7.2	DERECHOS SOBRE BIENES EN RÉGIMEN DE ARRENDAMIENTO FINANCIERO	0				0 0.00	Línea recta	
1.2.7.3	GASTOS PAGADOS POR ADELANTADO A LARGO PLAZO	0				0 0.00	Línea recta	
1.2.7.4	ANTICIPOS A LARGO PLAZO	0				0 0.00	Línea recta	
1.2.7.5	BENEFICIOS AL RETIRO DE EMPLEADOS PAGADOS POR ADELANTADO	0				0 0.00	Línea recta	
1.2.7.9	OTROS ACTIVOS DIFERIDOS	0				0 0.00	Línea recta	
TOTAL		3,817,630.36				0		0

(\*) La tasa anual es general salvo excepciones específicas

ESF-10 ESTIMACIONES Y DETERIOROS:

Cuenta	Nombre de la Cuenta	Monto	Criterio
1.1.6	ESTIMACIÓN POR PÉRDIDAS O DETERIORO DE ACTIVOS CIRCULANTES	0	
1.1.6.1	ESTIMACIONES PARA CUENTAS INCOBRABLES POR DERECHOS A RECIBIR EFECTIVO O EQUIVALENTES	0	
1.1.6.2	ESTIMACIÓN POR DETERIORO DE INVENTARIOS	0	
TOTAL		0	

ESF-11 OTROS ACTIVOS:

Cuenta	Nombre de la Cuenta	Monto	Característica
1.1.9	OTROS ACTIVOS CIRCULANTES	0	
1.2.9.1	BIENES EN CONCESIÓN	0	
1.2.9.2	BIENES EN ARRENDAMIENTO FINANCIERO	0	
1.2.9.3	BIENES EN COMODATO	0	
TOTAL		0	

ESF-12 CUENTAS Y DOCUMENTOS POR PAGAR:

Cuenta	Nombre de la Cuenta	Monto	90 días	180 días	365 días	+365 días
2.1.1	CUENTAS POR PAGAR A CORTO PLAZO	30,011,733.94	4,233,103.47	1,216,725.11	57,266.24	24,504,639.12
2.1.1.1	SERVICIOS PERSONALES POR PAGAR A CORTO PLAZO	134,504.87	0	-5,000.00	0	139,504.87
2.1.1.2	PROVEEDORES POR PAGAR A CORTO PLAZO	3,933,946.47	0	1,221,724.65	0	2,712,221.82
2.1.1.3	CONTRATISTAS POR OBRAS PÚBLICAS POR PAGAR A CORTO PLAZO	2,141,841.31	0	0	0	2,141,841.31
2.1.1.4	PARTICIPACIONES Y APORTACIONES POR PAGAR A CORTO PLAZO	0	0	0	0	0
2.1.1.5	TRANSFERENCIAS OTORGADAS POR PAGAR A CORTO PLAZO	2,494,975.06	0	0	0	2,494,975.06
2.1.1.6	INTERESES, COMISIONES Y OTROS GASTOS DE	0	0	0	0	0

2.1.1.7	RETENCIONES Y CONTRIBUCIONES POR PAGAR A CORTO PLAZO	15,474,288.57	1,359,134.47	0.46	1.84	14,115,151.80
2.1.1.8	DEVOLUCIONES DE LA LEY DE INGRESOS POR PAGAR A CORTO PLAZO	0	0	0	0	0
2.1.1.9	OTRAS CUENTAS POR PAGAR A CORTO PLAZO	5,832,177.66	2,873,969.00	0	57,264.40	2,900,944.26
2.1.2	DOCUMENTOS POR PAGAR A CORTO PLAZO	0	0	0	0	0
2.1.2.1	DOCUMENTOS COMERCIALES POR PAGAR A CORTO PLAZO	0	0	0	0	0
2.1.2.2	DOCUMENTOS CON CONTRATISTAS POR OBRAS PÚBLICAS POR PAGAR A CORTO PLAZO	0	0	0	0	0
2.1.2.9	OTROS DOCUMENTOS POR PAGAR A CORTO PLAZO	0	0	0	0	0
TOTAL		30,011,733.94	4,233,103.47	1,216,725.11	57,266.24	24,504,639.12

ESF-13 FONDOS Y BIENES DE TERCEROS:

Cuenta	Nombre de la Cuenta	Monto	Naturaleza	Característica
2.1.6	FONDOS Y BIENES DE TERCEROS EN GARANTÍA Y/O ADMINISTRACIÓN A CORTO PLAZO	0		
2.1.6.1	FONDOS EN GARANTÍA A CORTO PLAZO	0		
2.1.6.2	FONDOS EN ADMINISTRACIÓN A CORTO PLAZO	0		
2.1.6.3	FONDOS CONTINGENTES A CORTO PLAZO	0		
2.1.6.4	FONDOS DE FIDEICOMISOS, MANDATOS Y CONTRATOS ANÁLOGOS A CORTO PLAZO	0		
2.1.6.5	OTROS FONDOS DE TERCEROS EN GARANTÍA Y/O ADMINISTRACIÓN A CORTO PLAZO	0		
2.1.6.6	VALORES Y BIENES EN GARANTÍA A CORTO PLAZO	0		
2.2.5	FONDOS Y BIENES DE TERCEROS EN GARANTÍA Y/O ADMINISTRACIÓN A LARGO PLAZO	0		
2.2.5.1	FONDOS EN GARANTÍA A LARGO PLAZO	0		
2.2.5.2	FONDOS EN ADMINISTRACIÓN A LARGO PLAZO	0		
2.2.5.3	FONDOS CONTINGENTES A LARGO PLAZO	0		
2.2.5.4	FONDOS DE FIDEICOMISOS, MANDATOS Y CONTRATOS ANÁLOGOS A LARGO PLAZO	0		
2.2.5.5	OTROS FONDOS DE TERCEROS EN GARANTÍA Y/O ADMINISTRACIÓN A LARGO PLAZO	0		
2.2.5.6	VALORES Y BIENES EN GARANTÍA A LARGO PLAZO	0		
TOTAL		0		

ESF-14 OTROS PASIVOS CIRCULANTES:

Cuenta	Nombre de la Cuenta	Monto	Naturaleza	Característica
2.1.5.9	OTROS PASIVOS DIFERIDOS A CORTO PLAZO	0		
2.1.9.9	OTROS PASIVOS CIRCULANTES	-19,668.22		
2.2.4	PASIVOS DIFERIDOS A LARGO PLAZO	0		
2.2.4.1	CRÉDITOS DIFERIDOS A LARGO PLAZO	0		
2.2.4.2	INTERESES COBRADOS POR ADELANTADO A LARGO PLAZO	0		
2.2.4.9	OTROS PASIVOS DIFERIDOS A LARGO PLAZO	0		
TOTAL		-19,668.22		

Bajo protesta de decir verdad declaramos que los Estados Financieros y sus notas, son razonablemente correctos y son responsabilidad del emisor.

L.C. JOSE REYES BAIOS ORTIZ  
TESORERO MUNICIPAL

C. MA DE LA LUZ NERI ESTRADA  
SINDICO HACENDARIO

C. RUBEN CONTRERAS GOMEZ  
PRESIDENTE DEL CONSEJO MUNICIPAL INTERINO

CONCEJO MUNICIPAL INTERINO 2020

CONCEJO MUNICIPAL INTERINO 2020



**MUNICIPIO DE MINERAL DE LA REFORMA, HGO**  
**NOTAS AL ESTADO DE SITUACION FINANCIERA**  
**AL MES DE SEPTIEMBRE DEL 2020**

**ESF-01 FONDOS CON AFECTACIÓN ESPECÍFICA E INVERSIONES FINANCIERAS:**

Cuenta	Nombre de la Cuenta	Monto	Tipo
1.1.1.4	INVERSIONES TEMPORALES (HASTA 3 MESES)	862,197.53	
1.1.1.5	FONDOS CON AFECTACIÓN ESPECÍFICA	0	
1.1.2.1	INVERSIONES FINANCIERAS DE CORTO PLAZO	0	
1.2.1.1	INVERSIONES A LARGO PLAZO	0	
TOTAL		862,197.53	

**ESF-02 CONTRIBUCIONES POR RECUPERAR:**

Cuenta	Nombre de la Cuenta	Monto	2019	2018	2017	2016
1.1.2.2	CUENTAS POR COBRAR A CORTO PLAZO	772,023.21	772,023.21	772,023.21	772,023.59	772,023.54
1.1.2.4	INGRESOS POR RECUPERAR A CORTO PLAZO	4,324,609.27	735,437.11	0.01	0.01	0
TOTAL		5,096,632.48	1,507,460.32	772,023.22	772,023.60	772,023.54

**ESF-03 CONTRIBUCIONES POR RECUPERAR CORTO PLAZO:**

Cuenta	Nombre de la Cuenta	Monto	90 días	180 días	365 días	+365 días
1.1.2.3	DEUDORES DIVERSOS POR COBRAR A CORTO PLAZO	24,289.11	0	0	0	24,289.11
1.1.2.5	DEUDORES POR ANTICIPOS DE TESORERÍA A CORTO PLAZO	0	0	0	0	0
1.1.3	DERECHOS A RECIBIR BIENES O SERVICIOS	9,911.18	0	0	0	9,911.18
1.1.3.1	ANTICIPO A PROVEEDORES POR ADQUISICIÓN DE BIENES Y PRESTACIÓN DE SERVICIOS A CORTO PLAZO	9,911.18	0	0	0	9,911.18
1.1.3.2	ANTICIPO A PROVEEDORES POR ADQUISICIÓN DE BIENES INMUEBLES Y MUEBLES A CORTO PLAZO	0	0	0	0	0
1.1.3.3	ANTICIPO A PROVEEDORES POR ADQUISICIÓN DE BIENES INTANGIBLES A CORTO PLAZO	0	0	0	0	0
1.1.3.4	ANTICIPO A CONTRATISTAS POR OBRAS PÚBLICAS A CORTO PLAZO	0	0	0	0	0
1.1.3.9	OTROS DERECHOS A RECIBIR BIENES O SERVICIOS A CORTO PLAZO	0	0	0	0	0
TOTAL		34,200.29	0	0	0	34,200.29

**ESF-04 INVENTARIO:**

Cuenta	Nombre de la Cuenta	Monto
1.1.4	INVENTARIOS	0
1.1.4.1	INVENTARIO DE MERCANCÍAS PARA VENTA	0
1.1.4.2	INVENTARIO DE MERCANCÍAS TERMINADAS	0
1.1.4.3	INVENTARIO DE MERCANCÍAS EN PROCESO DE ELABORACIÓN	0
1.1.4.4	INVENTARIO DE MATERIAS PRIMAS, MATERIALES Y SUMINISTROS PARA PRODUCCIÓN	0
1.1.4.5	BIENES EN TRÁNSITO	0
TOTAL		0

**ESF-05 ALMACENES:**

Cuenta	Nombre de la Cuenta	Monto	Método
1.1.5	ALMACENES	0	
1.1.5.1	ALMACÉN DE MATERIALES Y SUMINISTROS DE CONSUMO	0	
TOTAL		0	

**ESF-06 FIDEICOMISOS, MANDATOS Y CONTRATOS ANÁLOGOS:**

Cuenta	Nombre de la Cuenta	Monto	Tipo	Característica
1.2.1.3	FIDEICOMISOS, MANDATOS Y CONTRATOS ANÁLOGOS	0		
TOTAL		0		

**ESF-07 PARTICIPACIONES Y APORTACIONES DE CAPITAL:**

Cuenta	Nombre de la Cuenta	Monto
1.2.1.4	PARTICIPACIONES Y APORTACIONES DE CAPITAL	0
TOTAL		0

**ESF-08 BIENES MUEBLES E INMUEBLES:**

Cuenta	Nombre de la Cuenta	Monto	Dep. Gasto	Dep. Acum.	Método	Tasas (*)
1.2.3	BIENES INMUEBLES, INFRAESTRUCTURA Y CONSTRUCCIONES EN PROCESO	337,756,150.65	0	0	Línea recta	
1.2.3.1	TERRENOS	55,453,530.33	0	0	Línea recta	
1.2.3.2	VIVIENDAS	486,239.09	0	0	Línea recta	
1.2.3.3	EDIFICIOS NO HABITACIONALES	8,640,343.70	0	0	Línea recta	
1.2.3.4	INFRAESTRUCTURA	15,097,000.04	0	0	Línea recta	
1.2.3.5	CONSTRUCCIONES EN PROCESO EN BIENES DE DOMINIO PÚBLICO	208,531,282.69	0	0	Línea recta	
1.2.3.6	CONSTRUCCIONES EN PROCESO EN BIENES PROPIOS	49,228,754.80	0	0	Línea recta	
1.2.3.9	OTROS BIENES INMUEBLES	319,000.00	0	0	Línea recta	
1.2.4	BIENES MUEBLES	170,481,844.38	0	0	Línea recta	





LABORATORIO				
1.2.4.4	VEHÍCULOS Y EQUIPO DE TRANSPORTE	77,253,404.96	0	0 Línea recta
1.2.4.5	EQUIPO DE DEFENSA Y SEGURIDAD	325,221.37	0	0 Línea recta
1.2.4.6	MAQUINARIA, OTROS EQUIPOS Y HERRAMIENTAS	27,810,404.95	0	0 Línea recta
1.2.4.7	COLECCIONES, OBRAS DE ARTE Y OBJETOS	403,493.09	0	0 Línea recta
VALIOSOS				
1.2.4.8	ACTIVOS BIOLÓGICOS	0	0	0 Línea recta
TOTAL		458,237,995.03	0	0

(\*) La tasa anual es general salvo excepciones específicas

ESF-09 INTANGIBLES Y DIFERIDOS:

Cuenta	Nombre de la Cuenta	Monto	Amort. Gasto	Amort. Acum.	Método	Tasas (*)
1.2.5	ACTIVOS INTANGIBLES	3,817,630.36	0	0	Línea recta	
1.2.5.1	SOFTWARE	2,020,057.36	0	0	Línea recta	
1.2.5.2	PATENTES, MARCAS Y DERECHOS	0	0	0	Línea recta	
1.2.5.3	CONCESIONES Y FRANQUICIAS	0	0	0	Línea recta	
1.2.5.4	LICENCIAS	0	0	0	Línea recta	
1.2.5.9	OTROS ACTIVOS INTANGIBLES	1,797,573.00	0	0	Línea recta	
1.2.7	ACTIVOS DIFERIDOS	0	0	0	Línea recta	
1.2.7.1	ESTUDIOS, FORMULACIÓN Y EVALUACIÓN DE PROYECTOS	0	0	0	Línea recta	
1.2.7.2	DERECHOS SOBRE BIENES EN RÉGIMEN DE ARRENDAMIENTO FINANCIERO	0	0	0	Línea recta	
1.2.7.3	GASTOS PAGADOS POR ADELANTADO A LARGO PLAZO	0	0	0	Línea recta	
1.2.7.4	ANTICIPOS A LARGO PLAZO	0	0	0	Línea recta	
1.2.7.5	BENEFICIOS AL RETIRO DE EMPLEADOS PAGADOS POR ADELANTADO	0	0	0	Línea recta	
1.2.7.9	OTROS ACTIVOS DIFERIDOS	0	0	0	Línea recta	
TOTAL		3,817,630.36	0	0		

(\*) La tasa anual es general salvo excepciones específicas

ESF-10 ESTIMACIONES Y DETERIORS:

Cuenta	Nombre de la Cuenta	Monto	Criterio
1.1.6	ESTIMACIÓN POR PÉRDIDAS O DETERIORO DE ACTIVOS CIRCULANTES	0	
1.1.6.1	ESTIMACIONES PARA CUENTAS INCOBRABLES POR DERECHOS A RECIBIR EFECTIVO O EQUIVALENTES	0	
1.1.6.2	ESTIMACIÓN POR DETERIORO DE INVENTARIOS	0	
TOTAL		0	

ESF-11 OTROS ACTIVOS:

Cuenta	Nombre de la Cuenta	Monto	Característica
1.1.9	OTROS ACTIVOS CIRCULANTES	0	
1.2.9.1	BIENES EN CONCESIÓN	0	
1.2.9.2	BIENES EN ARRENDAMIENTO FINANCIERO	0	
1.2.9.3	BIENES EN COMODATO	0	
TOTAL		0	

ESF-12 CUENTAS Y DOCUMENTOS POR PAGAR:

Cuenta	Nombre de la Cuenta	Monto	90 días	180 días	365 días	+365 días
2.1.1	CUENTAS POR PAGAR A CORTO PLAZO	30,130,433.85	5,568,528.03	0.46	57,266.24	24,504,639.12
2.1.1.1	SERVICIOS PERSONALES POR PAGAR A CORTO PLAZO	134,504.87	0	-5,000.00	0	139,504.87
2.1.1.2	PROVEEDORES POR PAGAR A CORTO PLAZO	3,933,946.47	1,216,724.65	5,000.00	0	2,712,221.82
2.1.1.3	CONTRATISTAS POR OBRAS PÚBLICAS POR PAGAR A CORTO PLAZO	2,141,841.31	0	0	0	2,141,841.31
2.1.1.4	PARTICIPACIONES Y APORTACIONES POR PAGAR A CORTO PLAZO	0	0	0	0	0
2.1.1.5	TRANSFERENCIAS OTORGADAS POR PAGAR A CORTO PLAZO	2,494,975.06	0	0	0	2,494,975.06
2.1.1.6	INTERESES, COMISIONES Y OTROS GASTOS DE LA DEUDA PÚBLICA	0	0	0	0	0
2.1.1.7	RETENCIONES Y CONTRIBUCIONES POR PAGAR A CORTO PLAZO	15,272,988.48	1,157,834.38	0.46	1.84	14,115,151.80
2.1.1.8	DEVOLUCIONES DE LA LEY DE INGRESOS POR PAGAR A CORTO PLAZO	0	0	0	0	0
2.1.1.9	OTRAS CUENTAS POR PAGAR A CORTO PLAZO	6,152,177.66	3,193,969.00	0	57,264.40	2,900,944.26
2.1.2	DOCUMENTOS POR PAGAR A CORTO PLAZO	0	0	0	0	0
2.1.2.1	DOCUMENTOS COMERCIALES POR PAGAR A CORTO PLAZO	0	0	0	0	0
2.1.2.2	DOCUMENTOS CON CONTRATISTAS POR OBRAS PÚBLICAS POR PAGAR A CORTO PLAZO	0	0	0	0	0
2.1.2.9	OTROS DOCUMENTOS POR PAGAR A CORTO PLAZO	0	0	0	0	0
TOTAL		30,130,433.85	5,568,528.03	0.46	57,266.24	24,504,639.12

ESF-13 FONDOS Y BIENES DE TERCEROS:


Cuenta	Nombre de la Cuenta	Monto	Naturaleza	Característica
2.1.6	FONDOS Y BIENES DE TERCEROS EN GARANTÍA Y/O ADMINISTRACIÓN A CORTO PLAZO	0		
2.1.6.1	FONDOS EN GARANTÍA A CORTO PLAZO	0		
2.1.6.2	FONDOS EN ADMINISTRACIÓN A CORTO PLAZO	0		
2.1.6.3	FONDOS CONTINGENTES A CORTO PLAZO	0		
2.1.6.4	FONDOS DE FIDEICOMISOS, MANDATOS Y CONTRATOS ANÁLOGOS A CORTO PLAZO	0		
2.1.6.5	OTROS FONDOS DE TERCEROS EN GARANTÍA Y/O ADMINISTRACIÓN A CORTO PLAZO	0		
2.1.6.6	VALORES Y BIENES EN GARANTÍA A CORTO PLAZO	0		



CONCEJO MUNICIPAL INTERINO 2020



CONCEJO MUNICIPAL INTERINO 2020




CONCEJO MUNICIPAL INTERINO 2020

2.2.5.2	FONDOS EN ADMINISTRACIÓN A LARGO PLAZO	0	_____	_____	_____
2.2.5.3	FONDOS CONTINGENTES A LARGO PLAZO	0	_____	_____	_____
2.2.5.4	FONDOS DE FIDEICOMISOS, MANDATOS Y CONTRATOS ANÁLOGOS A LARGO PLAZO	0	_____	_____	_____
2.2.5.5	OTROS FONDOS DE TERCEROS EN GARANTÍA Y/O ADMINISTRACIÓN A LARGO PLAZO	0	_____	_____	_____
2.2.5.6	VALORES Y BIENES EN GARANTÍA A LARGO PLAZO	0	_____	_____	_____
TOTAL		0	_____	_____	_____

ESF-14 OTROS PASIVOS CIRCULANTES:

Cuenta	Nombre de la Cuenta	Monto	Naturalez	a	Característica
2.1.5.9	OTROS PASIVOS DIFERIDOS A CORTO PLAZO	0	_____	_____	_____
2.1.9.9	OTROS PASIVOS CIRCULANTES	-19,668.22	_____	_____	_____
2.2.4	PASIVOS DIFERIDOS A LARGO PLAZO	0	_____	_____	_____
2.2.4.1	CRÉDITOS DIFERIDOS A LARGO PLAZO	0	_____	_____	_____
2.2.4.2	INTERESES COBRADOS POR ADELANTADO A LARGO PLAZO	0	_____	_____	_____
2.2.4.9	OTROS PASIVOS DIFERIDOS A LARGO PLAZO	0	_____	_____	_____
TOTAL		-19,668.22	_____	_____	_____



**L.C. JOSE REYES BAÑOS ORTIZ**  
TESORERO MUNICIPAL

**CONCEJO MUNICIPAL INTERINO 2020**

**RUBEN CONTRERAS GOMEZ**  
PRESIDENTE DEL CONCEJO MUNICIPAL INTERINO



Bajo protesta de decir verdad garantizamos que los Estados Financieros y sus anexos son razonablemente correctos y de la responsabilidad del emisor.



**C. MA. DE LA LUZ NERI ESTRADA**  
SINDICO HACENDARIO

**CONCEJO MUNICIPAL INTERINO 2020**



**MUNICIPIO DE MINERAL DE LA REFORMA, HGO**  
**NOTAS AL ESTADO DE SITUACION FINANCIERA**  
**AL MES DE AGOSTO DEL 2020**

**ESF-01 FONDOS CON AFECTACIÓN ESPECÍFICA E INVERSIONES FINAN**

Cuenta	Nombre de la Cuenta	CIERAS: Monto	Tipo
1.1.1.4	INVERSIONES TEMPORALES (HASTA 3 MESES)	862,197.53	
1.1.1.5	FONDOS CON AFECTACIÓN ESPECÍFICA	0	
1.1.2.1	INVERSIONES FINANCIERAS DE CORTO PLAZO	0	
1.2.1.1	INVERSIONES A LARGO PLAZO	0	
TOTAL		862,197.53	

**ESF-02 CONTRIBUCIONES POR RECUPERAR:**

Cuenta	Nombre de la Cuenta	Monto	2019	2018	2017	2016
1.1.2.2	CUENTAS POR COBRAR A CORTO PLAZO	772,023.21	772,023.21	772,023.21	772,023.59	772,023.54
1.1.2.4	INGRESOS POR RECUPERAR A CORTO PLAZO	1,079,145.01	735,437.11	0.01	0.01	0
TOTAL		1,851,168.22	1,507,460.32	772,023.22	772,023.60	772,023.54

**ESF-03 CONTRIBUCIONES POR RECUPERAR CORTO PLAZO:**

Cuenta	Nombre de la Cuenta	Monto	90 días	180 días	365 días	+365 días
1.1.2.3	DEUDORES DIVERSOS POR COBRAR A CORTO PLAZO	24,289.11	0	0	0	24,289.11
1.1.2.5	DEUDORES POR ANTIPOPOSICIONES DE TESORERÍA A CORTO PLAZO	0	0	0	0	0
1.1.3	DERECHOS A RECIBIR BIENES O SERVICIOS	9,911.18	0	0	0	9,911.18
1.1.3.1	ANTICIPO A PROVEEDORES POR ADQUISICIÓN DE BIENES Y PRESTACIÓN DE SERVICIOS A CORTO PLAZO	9,911.18	0	0	0	9,911.18
1.1.3.2	ANTICIPO A PROVEEDORES POR ADQUISICIÓN DE BIENES INMUEBLES Y MUEBLES A CORTO PLAZO	0	0	0	0	0
1.1.3.3	ANTICIPO A PROVEEDORES POR ADQUISICIÓN DE BIENES INTANGIBLES A CORTO PLAZO	0	0	0	0	0
1.1.3.4	ANTICIPO A CONTRATISTAS POR OBRAS PÚBLICAS A CORTO PLAZO	0	0	0	0	0
1.1.3.9	OTROS DERECHOS A RECIBIR BIENES O SERVICIOS A CORTO PLAZO	0	0	0	0	0
TOTAL		34,200.29	0	0	0	34,200.29

**ESF-04 INVENTARIO:**

Cuenta	Nombre de la Cuenta	Monto
1.1.4	INVENTARIOS	0
1.1.4.1	INVENTARIO DE MERCANCIAS PARA VENTA	0
1.1.4.2	INVENTARIO DE MERCANCIAS TERMINADAS	0
1.1.4.3	INVENTARIO DE MERCANCIAS EN PROCESO DE ELABORACIÓN	0
1.1.4.4	INVENTARIO DE MATERIAS PRIMAS, MATERIALES Y SUMINISTROS PARA PRODUCCIÓN	0
1.1.4.5	BIENES EN TRÁNSITO	0
TOTAL		0

**ESF-05 ALMACENES:**

Cuenta	Nombre de la Cuenta	Monto	Método
1.1.5	ALMACENES	0	
1.1.5.1	ALMACÉN DE MATERIALES Y SUMINISTROS DE CONSUMO	0	
TOTAL		0	

**ESF-06 FIDEICOMISOS, MANDATOS Y CONTRATOS ANÁLOGOS:**

Cuenta	Nombre de la Cuenta	Monto	Tipo	Característica
1.2.1.3	FIDEICOMISOS, MANDATOS Y CONTRATOS ANÁLOGOS	0		
TOTAL		0		

**ESF-07 PARTICIPACIONES Y APORTACIONES DE CAPITAL:**

Cuenta	Nombre de la Cuenta	Monto
1.2.1.4	PARTICIPACIONES Y APORTACIONES DE CAPITAL	0
TOTAL		0

**ESF-08 BIENES MUEBLES E INMUEBLES:**

Cuenta	Nombre de la Cuenta	Monto	Dep. Gasto	Dep. Acum.	Método	Tasas (*)
1.2.2	BIENES INMUEBLES INFRAESTRUCTURA Y	337,756,150.65		0	0	Línea recta





**MUNICIPIO DE MINERAL DE LA REFORMA, HGO**  
**NOTAS AL ESTADO DE SITUACION FINANCIERA**  
**AL MES DE AGOSTO DEL 2020**

1.2.3.1	TERRENOS	55,453,530.33	0	0	Línea recta
1.2.3.2	VIVIENDAS	486,239.09	0	0	Línea recta
1.2.3.3	EDIFICIOS NO HABITACIONALES	8,640,343.70	0	0	Línea recta
1.2.3.4	INFRAESTRUCTURA	15,097,000.04	0	0	Línea recta
1.2.3.5	CONSTRUCCIONES EN PROCESO EN BIENES DE DOMINIO PÚBLICO	208,531,282.69	0	0	Línea recta
1.2.3.6	CONSTRUCCIONES EN PROCESO EN BIENES PROPIOS	49,228,754.80	0	0	Línea recta
1.2.3.9	OTROS BIENES INMUEBLES	319,000.00	0	0	Línea recta
1.2.4	BIENES MUEBLES	120,481,844.38	0	0	Línea recta
1.2.4.1	MOBILIARIO Y EQUIPO DE ADMINISTRACIÓN	12,358,562.57	0	0	Línea recta
1.2.4.2	MOBILIARIO Y EQUIPO EDUCACIONAL Y RECREATIVO	2,167,184.28	0	0	Línea recta
1.2.4.3	EQUIPO E INSTRUMENTAL MÉDICO Y DE LABORATORIO	163,573.16	0	0	Línea recta
1.2.4.4	VEHÍCULOS Y EQUIPO DE TRANSPORTE	77,253,404.96	0	0	Línea recta
1.2.4.5	EQUIPO DE DEFENSA Y SEGURIDAD	325,221.37	0	0	Línea recta
1.2.4.6	MAQUINARIA, OTROS EQUIPOS Y HERRAMIENTAS	27,810,404.95	0	0	Línea recta
1.2.4.7	COLECCIONES, OBRAS DE ARTE Y OBJETOS VALIOSOS	403,493.09	0	0	Línea recta
1.2.4.8	ACTIVOS BIOLÓGICOS	0	0	0	Línea recta
TOTAL		458,237,995.03	0	0	

(\*) La tasa anual es general salvo excepciones específicas

**ESF-09 INTANGIBLES Y DIFERIDOS:**

Cuenta	Nombre de la Cuenta	Monto	Amort. Gasto	Amort. Acum.	Método	Tasas (*)
1.2.5	ACTIVOS INTANGIBLES	3,817,630.36	0	0	Línea recta	
1.2.5.1	SOFTWARE	2,020,057.36	0	0	Línea recta	
1.2.5.2	PATENTES, MARCAS Y DERECHOS	0	0	0	Línea recta	
1.2.5.3	CONCESIONES Y FRANQUICIAS	0	0	0	Línea recta	
1.2.5.4	LICENCIAS	0	0	0	Línea recta	
1.2.5.9	OTROS ACTIVOS INTANGIBLES	1,797,573.00	0	0	Línea recta	
1.2.7	ACTIVOS DIFERIDOS	0	0	0	Línea recta	
1.2.7.1	ESTUDIOS, FORMULACIÓN Y EVALUACIÓN DE PROYECTOS	0	0	0	Línea recta	
1.2.7.2	DERECHOS SOBRE BIENES EN RÉGIMEN DE ARRENDAMIENTO FINANCIERO	0	0	0	Línea recta	
1.2.7.3	GASTOS PAGADOS POR ADELANTADO A LARGO PLAZO	0	0	0	Línea recta	
1.2.7.4	ANTICIPOS A LARGO PLAZO	0	0	0	Línea recta	
1.2.7.5	BENEFICIOS AL RETIRO DE EMPLEADOS PAGADOS POR ADELANTADO	0	0	0	Línea recta	
1.2.7.9	OTROS ACTIVOS DIFERIDOS	0	0	0	Línea recta	
TOTAL		3,817,630.36	0	0		

(\*) La tasa anual es general salvo excepciones específicas

**ESF-10 ESTIMACIONES Y DETERIORS:**

Cuenta	Nombre de la Cuenta	Monto	Criteri	o
1.1.6	ESTIMACIÓN POR PÉRDIDAS O DETERIORO DE ACTIVOS CIRCULANTES	0		
1.1.6.1	ESTIMACIONES PARA CUENTAS INCOBRABLES POR DERECHOS A RECIBIR EFECTIVO O EQUIVALENTES	0		
1.1.6.2	ESTIMACIÓN POR DETERIORO DE INVENTARIOS	0		
TOTAL		0		

**ESF-11 OTROS ACTIVOS:**

Cuenta	Nombre de la Cuenta	Monto	Caracteris	tica
1.1.9	OTROS ACTIVOS CIRCULANTES	0		
1.2.9.1	BIENES EN CONCESIÓN	0		
1.2.9.2	BIENES EN ARRENDAMIENTO FINANCIERO	0		
1.2.9.3	BIENES EN COMODATO	0		
TOTAL		0		

**ESF-12 CUENTAS Y DOCUMENTOS POR PAGAR:**

Cuenta	Nombre de la Cuenta	Monto	90 días	180 días	365 días	+365 días
2.1.1	CUENTAS POR PAGAR A CORTO PLAZO	27,474,353.49	2,912,447.13		57,265.59	24,504,638.77
2.1.1.1	SERVICIOS PERSONALES POR PAGAR A CORTO PLAZO	134,504.87	0	-5,000.00		139,504.87
2.1.1.2	PROVEEDORES POR PAGAR A CORTO PLAZO	3,933,946.47	1,216,724.65	5,000.00	0	2,712,221.82
2.1.1.3	CONTRATISTAS POR OBRAS PÚBLICAS POR PAGAR A CORTO PLAZO	2,114,279.50	-27,561.81	0	0	2,141,841.31
2.1.1.4	PARTICIPACIONES Y APORTACIONES POR PAGAR A CORTO PLAZO	0	0	0	0	0



**MUNICIPIO DE MINERAL DE LA REFORMA, HGO**  
**NOTAS AL ESTADO DE SITUACION FINANCIERA**  
**AL MES DE AGOSTO DEL 2020**

CORTO PLAZO					
2.1.1.6	INTERESES, COMISIONES Y OTROS GASTOS DE LA DEUDA PÚBLICA	0	0	0	0
2.1.1.7	RETENCIONES Y CONTRIBUCIONES POR PAGAR A CORTO PLAZO	15,838,438.93	1,723,284.29	1	2.19
2.1.1.8	DEVOLUCIONES DE LA LEY DE INGRESOS POR PAGAR A CORTO PLAZO	0	0	0	0
2.1.1.9	OTRAS CUENTAS POR PAGAR A CORTO PLAZO	2,958,208.66	0	1	57,263.40
2.1.2	DOCUMENTOS POR PAGAR A CORTO PLAZO	0	0	0	0
2.1.2.1	DOCUMENTOS COMERCIALES POR PAGAR A CORTO PLAZO	0	0	0	0
2.1.2.2	DOCUMENTOS CON CONTRATISTAS POR OBRAS PÚBLICAS POR PAGAR A CORTO PLAZO	0	0	0	0
2.1.2.9	OTROS DOCUMENTOS POR PAGAR A CORTO PLAZO	0	0	0	0
<b>TOTAL</b>		<b>27,474,353.49</b>	<b>2,912,447.13</b>	<b>2</b>	<b>57,265.59</b>

**ESF-13 FONDOS Y BIENES DE TERCEROS:**

Cuenta	Nombre de la Cuenta	Monto	Naturale	za	Característica
2.1.6	FONDOS Y BIENES DE TERCEROS EN GARANTÍA Y/O ADMINISTRACIÓN A CORTO PLAZO		0		
2.1.6.1	FONDOS EN GARANTÍA A CORTO PLAZO		0		
2.1.6.2	FONDOS EN ADMINISTRACIÓN A CORTO PLAZO		0		
2.1.6.3	FONDOS CONTINGENTES A CORTO PLAZO		0		
2.1.6.4	FONDOS DE FIDEICOMISOS, MANDATOS Y CONTRATOS ANÁLOGOS A CORTO PLAZO		0		
2.1.6.5	OTROS FONDOS DE TERCEROS EN GARANTÍA Y/O ADMINISTRACIÓN A CORTO PLAZO		0		
2.1.6.6	VALORES Y BIENES EN GARANTÍA A CORTO PLAZO		0		
2.2.5	FONDOS Y BIENES DE TERCEROS EN GARANTÍA Y/O ADMINISTRACIÓN A LARGO PLAZO		0		
2.2.5.1	FONDOS EN GARANTÍA A LARGO PLAZO		0		
2.2.5.2	FONDOS EN ADMINISTRACIÓN A LARGO PLAZO		0		
2.2.5.3	FONDOS CONTINGENTES A LARGO PLAZO		0		
2.2.5.4	FONDOS DE FIDEICOMISOS, MANDATOS Y CONTRATOS ANÁLOGOS A LARGO PLAZO		0		
2.2.5.5	OTROS FONDOS DE TERCEROS EN GARANTÍA Y/O ADMINISTRACIÓN A LARGO PLAZO		0		
2.2.5.6	VALORES Y BIENES EN GARANTÍA A LARGO PLAZO		0		
<b>TOTAL</b>			<b>0</b>		

**ESF-14 OTROS PASIVOS CIRCULANTES:**

Cuenta	Nombre de la Cuenta	Monto	Naturale	za	Característica
2.1.5.9	OTROS PASIVOS DIFERIDOS A CORTO PLAZO		0		
2.1.9.9	OTROS PASIVOS CIRCULANTES	-19,668.22			
2.2.4	PASIVOS DIFERIDOS A LARGO PLAZO		0		
2.2.4.1	CRÉDITOS DIFERIDOS A LARGO PLAZO		0		
2.2.4.2	INTERESES COBRADOS POR ADELANTADO A LARGO PLAZO		0		
2.2.4.9	OTROS PASIVOS DIFERIDOS A LARGO PLAZO		0		
<b>TOTAL</b>			<b>-19,668.22</b>		

Bajo protesta de decir verdad declaramos que los Estados Financieros y sus notas, son razonablemente correctos y son responsabilidad del emisor.

L.C. OSCAR MARQUEZ CARRAJAL  
TESORERO MUNICIPAL

L.C. NEYDY IVONE GOMEZ BAÑOS  
SINDICO HACENDARIO

C. RAUL CAMACHO BAÑOS  
PRESIDENTE MUNICIPAL

2016 - 2020

**MUNICIPIO DE MINERAL DE LA REFORMA, HGO**  
**NOTAS AL ESTADO DE SITUACION FINANCIERA**  
**AL MES DE JULIO DEL 2020**

**ESF-01 FONDOS CON AFECTACIÓN ESPECÍFICA E INVERSIONES FINANCIERAS:**

Cuenta	Nombre de la Cuenta	Monto	Tipo
1.1.1.4	INVERSIONES TEMPORALES (HASTA 3 MESES)	862,197.53	
1.1.1.5	FONDOS CON AFECTACIÓN ESPECÍFICA	-	
1.1.2.1	INVERSIONES FINANCIERAS DE CORTO PLAZO	-	
1.2.1.1	INVERSIONES A LARGO PLAZO	-	
<b>TOTAL</b>		<b>862,197.53</b>	

**ESF-02 CONTRIBUCIONES POR RECUPERAR:**

Cuenta	Nombre de la Cuenta	Monto	2,019	2,018	2,017	2,016
1.1.2.2	CUENTAS POR COBRAR A CORTO PLAZO	772,023.21	772,023.21	772,023.21	772,023.59	772,023.54
1.1.2.4	INGRESOS POR RECUPERAR A CORTO PLAZO	4,713,739.95	735,437.11	0.01	0.01	-
<b>TOTAL</b>		<b>5,485,763.16</b>	<b>1,507,460.32</b>	<b>772,023.22</b>	<b>772,023.60</b>	<b>772,023.54</b>

**ESF-03 CONTRIBUCIONES POR RECUPERAR CORTO PLAZO:**

Cuenta	Nombre de la Cuenta	Monto	90 días	180 días	365 días	+365 días
1.1.2.3	DEUDORES DIVERSOS POR COBRAR A CORTO PLAZO	28,039.11	-	2,000.00	1,750.00	24,289.11
1.1.2.5	DEUDORES POR ANTICIPOS DE TESORERÍA A CORTO PLAZO	-	-	-	-	-
1.1.3	DERECHOS A RECIBIR BIENES O SERVICIOS	9,911.18	-	-	-	9,911.18
1.1.3.1	ANTICIPO A PROVEEDORES POR ADQUISICIÓN DE BIENES Y PRESTACIÓN DE SERVICIOS A CORTO PLAZO	9,911.18	-	-	-	9,911.18
1.1.3.2	ANTICIPO A PROVEEDORES POR ADQUISICIÓN DE BIENES INMUEBLES Y MUEBLES A CORTO PLAZO	-	-	-	-	-
1.1.3.3	ANTICIPO A PROVEEDORES POR ADQUISICIÓN DE BIENES INTANGIBLES A CORTO PLAZO	-	-	-	-	-
1.1.3.4	ANTICIPO A CONTRATISTAS POR OBRAS PÚBLICAS A CORTO PLAZO	-	-	-	-	-
1.1.3.9	OTROS DERECHOS A RECIBIR BIENES O SERVICIOS A CORTO PLAZO	-	-	-	-	-
<b>TOTAL</b>		<b>37,950.29</b>	<b>-</b>	<b>2,000.00</b>	<b>1,750.00</b>	<b>34,200.29</b>

**ESF-04 INVENTARIO:**

Cuenta	Nombre de la Cuenta	Monto
1.1.4	INVENTARIOS	-
1.1.4.1	INVENTARIO DE MERCANCÍAS PARA VENTA	-
1.1.4.2	INVENTARIO DE MERCANCÍAS TERMINADAS	-
1.1.4.3	INVENTARIO DE MERCANCÍAS EN PROCESO DE ELABORACIÓN	-
1.1.4.4	INVENTARIO DE MATERIAS PRIMAS, MATERIALES Y SUMINISTROS PARA PRODUCCIÓN	-
1.1.4.5	BIENES EN TRÁNSITO	-
<b>TOTAL</b>		<b>-</b>

**ESF-05 ALMACENES:**

Cuenta	Nombre de la Cuenta	Monto	Método
1.1.5	ALMACENES	-	
1.1.5.1	ALMACÉN DE MATERIALES Y SUMINISTROS DE CONSUMO	-	
<b>TOTAL</b>		<b>-</b>	

**ESF-06 FIDEICOMISOS, MANDATOS Y CONTRATOS ANÁLOGOS:**

Cuenta	Nombre de la Cuenta	Monto	Tipo	Característica
1.2.1.3	FIDEICOMISOS, MANDATOS Y CONTRATOS ANÁLOGOS	-		
<b>TOTAL</b>		<b>-</b>		

**ESF-07 PARTICIPACIONES Y APORTACIONES DE CAPITAL:**

Cuenta	Nombre de la Cuenta	Monto
1.2.1.4	PARTICIPACIONES Y APORTACIONES DE CAPITAL	-
<b>TOTAL</b>		<b>-</b>

**ESF-08 BIENES MUEBLES E INMUEBLES:**

Cuenta	Nombre de la Cuenta	Monto	Den. Gasto	Den. Acum.	Método	Tasas (*)
--------	---------------------	-------	------------	------------	--------	-----------





**MUNICIPIO DE MINERAL DE LA REFORMA, HGO**  
**NOTAS AL ESTADO DE SITUACION FINANCIERA**  
**AL MES DE JULIO DEL 2020**

1.2.3	BIENES INMUEBLES, INFRAESTRUCTURA Y CONSTRUCCIONES EN PROCESO	361,938,118.59	-	-	Línea recta
1.2.3.1	TERRENOS	55,453,530.33	-	-	Línea recta
1.2.3.2	VIVIENDAS	486,239.09	-	-	Línea recta
1.2.3.3	EDIFICIOS NO HABITACIONALES	8,640,343.70	-	-	Línea recta
1.2.3.4	INFRAESTRUCTURA	15,097,000.04	-	-	Línea recta
1.2.3.5	CONSTRUCCIONES EN PROCESO EN BIENES DE DOMINIO PÚBLICO	232,713,250.63	-	-	Línea recta
1.2.3.6	CONSTRUCCIONES EN PROCESO EN BIENES PROPIOS	49,228,754.80	-	-	Línea recta
1.2.3.9	OTROS BIENES INMUEBLES	319,000.00	-	-	Línea recta
1.2.4	BIENES MUEBLES	120,081,844.38	-	-	Línea recta
1.2.4.1	MOBILIARIO Y EQUIPO DE ADMINISTRACIÓN	12,358,562.57	-	-	Línea recta
1.2.4.2	MOBILIARIO Y EQUIPO EDUCACIONAL Y RECREATIVO	2,167,184.28	-	-	Línea recta
1.2.4.3	EQUIPO E INSTRUMENTAL MÉDICO Y DE LABORATORIO	163,573.16	-	-	Línea recta
1.2.4.4	VEHÍCULOS Y EQUIPO DE TRANSPORTE	77,253,404.96	-	-	Línea recta
1.2.4.5	EQUIPO DE DEFENSA Y SEGURIDAD	325,221.37	-	-	Línea recta
1.2.4.6	MAQUINARIA, OTROS EQUIPOS Y HERRAMIENTA VALIOSOS	27,410,404.95	-	-	Línea recta
1.2.4.7	COLECCIONES, OBRAS DE ARTE Y OBJETOS	403,493.09	-	-	Línea recta
1.2.4.8	ACTIVOS BIOLÓGICOS	-	-	-	Línea recta
TOTAL		482,019,962.97	-	-	

(\*) La tasa anual es general salvo excepciones específicas

**ESF-09 INTANGIBLES Y DIFERIDOS:**

Cuenta	Nombre de la Cuenta	Monto	Amort. Gasto	Amort. Acum.	Método	Tasas (*)
1.2.5	ACTIVOS INTANGIBLES	3,817,630.36	-	-	Línea recta	
1.2.5.1	SOFTWARE	2,020,057.36	-	-	Línea recta	
1.2.5.2	PATENTES, MARCAS Y DERECHOS	-	-	-	Línea recta	
1.2.5.3	CONCESIONES Y FRANQUICIAS	-	-	-	Línea recta	
1.2.5.4	LICENCIAS	-	-	-	Línea recta	
1.2.5.9	OTROS ACTIVOS INTANGIBLES	1,797,573.00	-	-	Línea recta	
1.2.7	ACTIVOS DIFERIDOS	-	-	-	Línea recta	
1.2.7.1	ESTUDIOS, FORMULACIÓN Y EVALUACIÓN DE PROYECTOS	-	-	-	Línea recta	
1.2.7.2	DERECHOS SOBRE BIENES EN RÉGIMEN DE ARRENDAMIENTO FINANCIERO	-	-	-	Línea recta	
1.2.7.3	GASTOS PAGADOS POR ADELANTADO A LARGO PLAZO	-	-	-	Línea recta	
1.2.7.4	ANTICIPOS A LARGO PLAZO	-	-	-	Línea recta	
1.2.7.5	BENEFICIOS AL RETIRO DE EMPLEADOS PAGADOS POR ADELANTADO	-	-	-	Línea recta	
1.2.7.9	OTROS ACTIVOS DIFERIDOS	-	-	-	Línea recta	
TOTAL		3,817,630.36	-	-		

(\*) La tasa anual es general salvo excepciones específicas

**ESF-10 ESTIMACIONES Y DETERIOROS:**

Cuenta	Nombre de la Cuenta	Monto	Criterio
1.1.6	ESTIMACIÓN POR PÉRDIDAS O DETERIORO DE ACTIVOS CIRCULANTES	-	
1.1.6.1	ESTIMACIONES PARA CUENTAS INCOBRABLES POR DERECHOS A RECIBIR EFECTIVO O EQUIVALENTES	-	
1.1.6.2	ESTIMACIÓN POR DETERIORO DE INVENTARIOS	-	
TOTAL		-	

**ESF-11 OTROS ACTIVOS:**

Cuenta	Nombre de la Cuenta	Monto	Característica
1.1.9	OTROS ACTIVOS CIRCULANTES	-	
1.2.9.1	BIENES EN CONCESIÓN	-	
1.2.9.2	BIENES EN ARRENDAMIENTO FINANCIERO	-	
1.2.9.3	BIENES EN COMODATO	-	
TOTAL		-	

**ESF-12 CUENTAS Y DOCUMENTOS POR PAGAR:**

Cuenta	Nombre de la Cuenta	Monto	90 días	180 días	365 días
2.1.1	CUENTAS POR PAGAR A CORTO PLAZO	37,410,349.62	12,059,864.50	61,742.60	1.99
2.1.1.1	SERVICIOS PERSONALES POR PAGAR A CORTO PLAZO	134,504.87	5,000.00	-	-
2.1.1.2	PROVEEDORES POR PAGAR A CORTO PLAZO	6,293,361.25	3,581,139.43	-	-
2.1.1.3	CONTRATISTAS POR OBRAS PÚBLICAS POR	5,906,900.10	2,980,957.03	-	-



2020-07-31

**MUNICIPIO DE MINERAL DE LA REFORMA, HGO**  
**NOTAS AL ESTADO DE SITUACION FINANCIERA**  
**AL MES DE JULIO DEL 2020**

2.1.1.4	PARTICIPACIONES Y APORTACIONES POR PAGAR A CORTO PLAZO	-	-	-	-	-
2.1.1.5	TRANSFERENCIAS OTORGADAS POR PAGAR A CORTO PLAZO	2,519,741.06	24,766.00	-	-	2,494,975.06
2.1.1.6	INTERESES, COMISIONES Y OTROS GASTOS DE LA DEUDA PÚBLICA	-	-	-	-	-
2.1.1.7	RETENCIONES Y CONTRIBUCIONES POR PAGAR A CORTO PLAZO	15,619,331.94	1,499,700.30	4,478.20	1.99	14,115,151.45
2.1.1.8	DEVOLUCIONES DE LA LEY DE INGRESOS POR PAGAR A CORTO PLAZO	-	-	-	-	-
2.1.1.9	OTRAS CUENTAS POR PAGAR A CORTO PLAZO	6,936,510.40	3,978,301.74	57,264.00	-	2,900,944.26
2.1.2	DOCUMENTOS POR PAGAR A CORTO PLAZO	-	-	-	-	-
2.1.2.1	DOCUMENTOS COMERCIALES POR PAGAR A CORTO PLAZO	-	-	-	-	-
2.1.2.2	DOCUMENTOS CON CONTRATISTAS POR OBRAS PÚBLICAS POR PAGAR A CORTO PLAZO	-	-	-	-	-
2.1.2.9	OTROS DOCUMENTOS POR PAGAR A CORTO PLAZO	-	-	-	-	-
TOTAL		37,410,349.62	12,059,864.50	61,742.60	1.99	25,288,740.53

**ESF-13 FONDOS Y BIENES DE TERCEROS:**

Cuenta	Nombre de la Cuenta	Monto	Naturaleza	Característica
2.1.6	FONDOS Y BIENES DE TERCEROS EN GARANTÍA Y/O ADMINISTRACIÓN A CORTO PLAZO	-		
2.1.6.1	FONDOS EN GARANTÍA A CORTO PLAZO	-		
2.1.6.2	FONDOS EN ADMINISTRACIÓN A CORTO PLAZO	-		
2.1.6.3	FONDOS CONTINGENTES A CORTO PLAZO	-		
2.1.6.4	FONDOS DE FIDEICOMISOS, MANDATOS Y CONTRATOS ANÁLOGOS A CORTO PLAZO	-		
2.1.6.5	OTROS FONDOS DE TERCEROS EN GARANTÍA Y/O ADMINISTRACIÓN A CORTO PLAZO	-		
2.1.6.6	VALORES Y BIENES EN GARANTÍA A CORTO PLAZO	-		
2.2.5	FONDOS Y BIENES DE TERCEROS EN GARANTÍA Y/O ADMINISTRACIÓN A LARGO PLAZO	-		
2.2.5.1	FONDOS EN GARANTÍA A LARGO PLAZO	-		
2.2.5.2	FONDOS EN ADMINISTRACIÓN A LARGO PLAZO	-		
2.2.5.3	FONDOS CONTINGENTES A LARGO PLAZO	-		
2.2.5.4	FONDOS DE FIDEICOMISOS, MANDATOS Y CONTRATOS ANÁLOGOS A LARGO PLAZO	-		
2.2.5.5	OTROS FONDOS DE TERCEROS EN GARANTÍA Y/O ADMINISTRACIÓN A LARGO PLAZO	-		
2.2.5.6	VALORES Y BIENES EN GARANTÍA A LARGO PLAZO	-		
TOTAL		-		

**ESF-14 OTROS PASIVOS CIRCULANTES:**

Cuenta	Nombre de la Cuenta	Monto	Naturaleza	Característica
2.1.5.9	OTROS PASIVOS DIFERIDOS A CORTO PLAZO	-		
2.1.9.9	OTROS PASIVOS CIRCULANTES	19,668.22		
2.2.4	PASIVOS DIFERIDOS A LARGO PLAZO	-		
2.2.4.1	CRÉDITOS DIFERIDOS A LARGO PLAZO	-		
2.2.4.2	INTERESES COBRADOS POR ADELANTADO A LARGO PLAZO	-		
2.2.4.9	OTROS PASIVOS DIFERIDOS A LARGO PLAZO	-		
TOTAL		19,668.22		

Bajo protesta de decir verdad declaramos que los Estados Financieros y sus notas son razonablemente correctos y son responsabilidad del emisor.

L.C. OSCAR MARQUEZ CARBAJAL  
TESORERO MUNICIPAL

L.C. NEYDY IVONÉ GÓMEZ BAÑOS  
SINDICO HAGENDARIO

C. RAUL CAMACHO BAÑOS  
PRESIDENTE MUNICIPAL

2016 - 2020

**MUNICIPIO DE MINERAL DE LA REFORMA, HGO**  
**NOTAS AL ESTADO DE SITUACION FINANCIERA**  
**AL MES DE NOVIEMBRE DEL 2020**

**ESF-01 FONDOS CON AFECTACIÓN ESPECÍFICA E INVERSIONES FINANCIERAS:**

Cuenta	Nombre de la Cuenta
1.1.1.4	INVERSIONES TEMPORALES (HASTA 3 MESES)
1.1.1.5	FONDOS CON AFECTACIÓN ESPECÍFICA
1.1.2.1	INVERSIONES FINANCIERAS DE CORTO PLAZO
1.2.1.1	INVERSIONES A LARGO PLAZO
TOTAL	

**FINANCIERAS:**

Monto	Tipo
862,197.53	
0	
0	
0	
862,197.53	

**ESF-02 CONTRIBUCIONES POR RECUPERAR:**

Cuenta	Nombre de la Cuenta
1.1.2.2	CUENTAS POR COBRAR A CORTO PLAZO
1.1.2.4	INGRESOS POR RECUPERAR A CORTO PLAZO
TOTAL	

Monto	2019	2018	2017	2016
772,023.21	772,023.21	772,023.21	772,023.59	772,023.54
2,802,718.01	735,437.11	0.01	0.01	0
3,574,741.22	1,507,460.32	772,023.22	772,023.60	772,023.54

**ESF-03 CONTRIBUCIONES POR RECUPERAR CORTO PLAZO:**

Cuenta	Nombre de la Cuenta
1.1.2.3	DEUDORES DIVERSOS POR COBRAR A CORTO PLAZO
1.1.2.5	DEUDORES POR ANTICIPOS DE TESORERÍA A CORTO PLAZO
1.1.3	DERECHOS A RECIBIR BIENES O SERVICIOS.
1.1.3.1	ANTICIPO A PROVEEDORES POR ADQUISICIÓN DE BIENES Y PRESTACIÓN DE SERVICIOS A CORTO PLAZO
1.1.3.2	ANTICIPO A PROVEEDORES POR ADQUISICIÓN DE BIENES INMUEBLES Y MUEBLES A CORTO PLAZO
1.1.3.3	ANTICIPO A PROVEEDORES POR ADQUISICIÓN DE BIENES INTANGIBLES A CORTO PLAZO
1.1.3.4	ANTICIPO A CONTRATISTAS POR OBRAS PÚBLICAS A CORTO PLAZO
1.1.3.9	OTROS DERECHOS A RECIBIR BIENES O SERVICIOS A CORTO PLAZO
TOTAL	

Monto	90 días	180 días	365 días	+365 días
28,289.11	4,000.00	0	0	24,289.11
0	0	0	0	0
9,911.18	0	0	0	9,911.18
9,911.18	0	0	0	9,911.18
0	0	0	0	0
0	0	0	0	0
0	0	0	0	0
0	0	0	0	0
38,200.29	4,000.00	0	0	34,200.29

**ESF-04 INVENTARIO:**

Cuenta	Nombre de la Cuenta
1.1.4	INVENTARIOS
1.1.4.1	INVENTARIO DE MERCANCÍAS PARA VENTA
1.1.4.2	INVENTARIO DE MERCANCÍAS TERMINADAS
1.1.4.3	INVENTARIO DE MERCANCÍAS EN PROCESO DE ELABORACIÓN
1.1.4.4	INVENTARIO DE MATERIAS PRIMAS, MATERIALES Y SUMINISTROS PARA PRODUCCIÓN
1.1.4.5	BIENES EN TRÁNSITO
TOTAL	

Monto
0
0
0
0
0
0
0
0

**ESF-05 ALMACENES:**

Cuenta	Nombre de la Cuenta
1.1.5	ALMACENES
1.1.5.1	ALMACÉN DE MATERIALES Y SUMINISTROS DE CONSUMO
TOTAL	

Monto	Método
0	
0	
0	

**ESF-06 FIDEICOMISOS, MANDATOS Y CONTRATOS ANÁLOGOS:**

Cuenta	Nombre de la Cuenta
1.2.1.3	FIDEICOMISOS, MANDATOS Y CONTRATOS ANÁLOGOS
TOTAL	

Monto	Tipo	Característica
0		
0		

**ESF-07 PARTICIPACIONES Y APORTACIONES DE CAPITAL:**

Cuenta	Nombre de la Cuenta
1.2.1.4	PARTICIPACIONES Y APORTACIONES DE CAPITAL
TOTAL	

Monto
0
0

**ESF-08 BIENES MUEBLES E INMUEBLES:**

Cuenta	Nombre de la Cuenta
1.2.2	RIFINES INMUEBLES. INFRAESTRUCTURA Y

Monto	Dep. Gasto	Dep. Acum.	Método	Tasas (*)
349,691,800.34		0	0 Línea recta	



1.2.3.1	TERRENOS	55,453,530.33	0	0 Línea recta
1.2.3.2	VIVIENDAS	486,239.09	0	0 Línea recta
1.2.3.3	EDIFICIOS NO HABITACIONALES	8,640,343.70	0	0 Línea recta
1.2.3.4	INFRAESTRUCTURA	15,097,000.04	0	0 Línea recta
1.2.3.5	CONSTRUCCIONES EN PROCESO EN BIENES DE DOMINIO PÚBLICO	220,466,932.38	0	0 Línea recta
1.2.3.6	CONSTRUCCIONES EN PROCESO EN BIENES PROPIOS	49,228,754.80	0	0 Línea recta
1.2.3.9	OTROS BIENES INMUEBLES	319,000.00	0	0 Línea recta
1.2.4	BIENES MUEBLES	104,616,896.27	0	0 Línea recta
1.2.4.1	MOBILIARIO Y EQUIPO DE ADMINISTRACIÓN	12,440,338.77	0	0 Línea recta
1.2.4.2	MOBILIARIO Y EQUIPO EDUCACIONAL Y RECREATIVO	2,167,184.28	0	0 Línea recta
1.2.4.3	EQUIPO E INSTRUMENTAL MÉDICO Y DE LABORATORIO	163,573.16	0	0 Línea recta
1.2.4.4	VEHÍCULOS Y EQUIPO DE TRANSPORTE	65,327,180.64	0	0 Línea recta
1.2.4.5	EQUIPO DE DEFENSA Y SEGURIDAD	325,221.37	0	0 Línea recta
1.2.4.6	MAQUINARIA, OTROS EQUIPOS Y HERRAMIENTAS	23,789,904.96	0	0 Línea recta
1.2.4.7	COLECCIONES, OBRAS DE ARTE Y OBJETOS VALIOSOS	403,493.09	0	0 Línea recta
1.2.4.8	ACTIVOS BIOLÓGICOS	0	0	0 Línea recta
TOTAL		454,308,696.61	0	0

(\*) La tasa anual es general salvo excepciones específicas

ESF-09 INTANGIBLES Y DIFERIDOS:

Cuenta	Nombre de la Cuenta	Monto	Amort. Gasto	Amort. Acum.	Método	Tasas (*)
1.2.5	ACTIVOS INTANGIBLES	3,817,630.36		0	0 Línea recta	
1.2.5.1	SOFTWARE	2,020,057.36		0	0 Línea recta	
1.2.5.2	PATENTES, MARCAS Y DERECHOS	0		0	0 Línea recta	
1.2.5.3	CONCESIONES Y FRANQUICIAS	0		0	0 Línea recta	
1.2.5.4	LICENCIAS	0		0	0 Línea recta	
1.2.5.9	OTROS ACTIVOS INTANGIBLES	1,797,573.00		0	0 Línea recta	
1.2.7	ACTIVOS DIFERIDOS	0		0	0 Línea recta	
1.2.7.1	ESTUDIOS, FORMULACIÓN Y EVALUACIÓN DE PROYECTOS	0		0	0 Línea recta	
1.2.7.2	DERECHOS SOBRE BIENES EN RÉGIMEN DE ARRENDAMIENTO FINANCIERO	0		0	0 Línea recta	
1.2.7.3	GASTOS PAGADOS POR ADELANTADO A LARGO PLAZO	0		0	0 Línea recta	
1.2.7.4	ANTICIPOS A LARGO PLAZO	0		0	0 Línea recta	
1.2.7.5	BENEFICIOS AL RETIRO DE EMPLEADOS PAGADOS POR ADELANTADO	0		0	0 Línea recta	
1.2.7.9	OTROS ACTIVOS DIFERIDOS	0		0	0 Línea recta	
TOTAL		3,817,630.36		0	0	

(\*) La tasa anual es general salvo excepciones específicas

ESF-10 ESTIMACIONES Y DETERIORS:

Cuenta	Nombre de la Cuenta	Monto	Criterio
1.1.6	ESTIMACIÓN POR PÉRDIDAS O DETERIORO DE ACTIVOS CIRCULANTES	0	
1.1.6.1	ESTIMACIONES PARA CUENTAS INCOBRABLES POR DERECHOS A RECIBIR EFECTIVO O EQUIVALENTES	0	
1.1.6.2	ESTIMACIÓN POR DETERIORO DE INVENTARIOS	0	
TOTAL		0	

ESF-11 OTROS ACTIVOS:

Cuenta	Nombre de la Cuenta	Monto	Característica
1.1.9	OTROS ACTIVOS CIRCULANTES	0	
1.2.9.1	BIENES EN CONCESIÓN	0	
1.2.9.2	BIENES EN ARRENDAMIENTO FINANCIERO	0	
1.2.9.3	BIENES EN COMODATO	0	
TOTAL		0	

ESF-12 CUENTAS Y DOCUMENTOS POR PAGAR:

Cuenta	Nombre de la Cuenta	Monto	90 días	180 días	365 días	+365 días
2.1.1	CUENTAS POR PAGAR A CORTO PLAZO	28,015,200.00	2,250,569.52	1,202,724.66	57,266.84	24,504,638.98
2.1.1.1	SERVICIOS PERSONALES POR PAGAR A CORTO PLAZO	134,504.87	0	0	-5,000.00	139,504.87
2.1.1.2	PROVEEDORES POR PAGAR A CORTO PLAZO	2,717,221.82	-1,202,724.64	1,202,724.64	5,000.00	2,712,221.82
2.1.1.3	CONTRATISTAS POR OBRAS PÚBLICAS POR PAGAR A CORTO PLAZO	2,141,841.31	0	0	0	2,141,841.31
2.1.1.4	PARTICIPACIONES Y APORTACIONES POR PAGAR A CORTO PLAZO	0	0	0	0	0
2.1.1.5	TRANSFERENCIAS OTORGADAS POR PAGAR A CORTO PLAZO	2,494,975.06	0	0	0	2,494,975.06
2.1.1.6	INTERESES, COMISIONES Y OTROS GASTOS DE LA DEUDA PÚBLICA	0	0	0	0	0

A CORTO PLAZO

2.1.1.8	DEVOLUCIONES DE LA LEY DE INGRESOS POR PAGAR A CORTO PLAZO	0	0	0	0	0
2.1.1.9	OTRAS CUENTAS POR PAGAR A CORTO PLAZO	4,681,781.66	1,723,573.00	0	57,264.40	2,900,944.26
2.1.2	DOCUMENTOS POR PAGAR A CORTO PLAZO	0	0	0	0	0
2.1.2.1	DOCUMENTOS COMERCIALES POR PAGAR A CORTO PLAZO	0	0	0	0	0
2.1.2.2	DOCUMENTOS CON CONTRATISTAS POR OBRAS PÚBLICAS POR PAGAR A CORTO PLAZO	0	0	0	0	0
2.1.2.9	OTROS DOCUMENTOS POR PAGAR A CORTO PLAZO	0	0	0	0	0
TOTAL		28,015,200.00	2,250,569.52	1,202,724.66	57,266.84	24,504,638.98

ESF-13 FONDOS Y BIENES DE TERCEROS:

Cuenta	Nombre de la Cuenta	Monto	Naturalez	a	Característica
2.1.6	FONDOS Y BIENES DE TERCEROS EN GARANTÍA Y/O ADMINISTRACIÓN A CORTO PLAZO		0		
2.1.6.1	FONDOS EN GARANTÍA A CORTO PLAZO		0		
2.1.6.2	FONDOS EN ADMINISTRACIÓN A CORTO PLAZO		0		
2.1.6.3	FONDOS CONTINGENTES A CORTO PLAZO		0		
2.1.6.4	FONDOS DE FIDEICOMISOS, MANDATOS Y CONTRATOS ANÁLOGOS A CORTO PLAZO		0		
2.1.6.5	OTROS FONDOS DE TERCEROS EN GARANTÍA Y/O ADMINISTRACIÓN A CORTO PLAZO		0		
2.1.6.6	VALORES Y BIENES EN GARANTÍA A CORTO PLAZO		0		
2.2.5	FONDOS Y BIENES DE TERCEROS EN GARANTÍA Y/O ADMINISTRACIÓN A LARGO PLAZO		0		
2.2.5.1	FONDOS EN GARANTÍA A LARGO PLAZO		0		
2.2.5.2	FONDOS EN ADMINISTRACIÓN A LARGO PLAZO		0		
2.2.5.3	FONDOS CONTINGENTES A LARGO PLAZO		0		
2.2.5.4	FONDOS DE FIDEICOMISOS, MANDATOS Y CONTRATOS ANÁLOGOS A LARGO PLAZO		0		
2.2.5.5	OTROS FONDOS DE TERCEROS EN GARANTÍA Y/O ADMINISTRACIÓN A LARGO PLAZO		0		
2.2.5.6	VALORES Y BIENES EN GARANTÍA A LARGO PLAZO		0		
TOTAL			0		

ESF-14 OTROS PASIVOS CIRCULANTES:

Cuenta	Nombre de la Cuenta	Monto	Naturalez	a	Característica
2.1.5.9	OTROS PASIVOS DIFERIDOS A CORTO PLAZO		0		
2.1.9.9	OTROS PASIVOS CIRCULANTES		-19,668.22		
2.2.4	PASIVOS DIFERIDOS A LARGO PLAZO		0		
2.2.4.1	CRÉDITOS DIFERIDOS A LARGO PLAZO		0		
2.2.4.2	INTERESES CORRADOS POR ADELANTADO A LARGO PLAZO		0		
2.2.4.9	OTROS PASIVOS DIFERIDOS A LARGO PLAZO		0		
TOTAL			-19,668.22		

Bajo protesta de decir verdad declaramos que los Estados Financieros y sus notas, son razonablemente correctos y son responsabilidad del emisor.

C. JOSE REYES BANDO ORTIZ  
TESORERO MUNICIPAL

C. MA-DE LA LUZ NER ESTRADA  
SINDICO HACENDARIO

C. RUBEN CONTRERAS GOMEZ  
PRESIDENTE DEL CONSEJO MUNICIPAL INTERINO

CONSEJO MUNICIPAL  
INTERINO 2020



**MUNICIPIO DE MINERAL DE LA REFORMA, HGO  
NOTAS AL ESTADO DE SITUACION FINANCIERA  
AL MES DE DICIEMBRE DEL 2020**



**ESF-01 FONDOS CON AFECTACIÓN ESPECÍFICA E INVERSIONES FINANCIERAS:**

Cuenta	Nombre de la Cuenta	Monto	Tipo
1.1.1.4	INVERSIONES TEMPORALES (HASTA 3 MESES)	862,197.53	
1.1.1.5	FONDOS CON AFECTACIÓN ESPECÍFICA	0	
1.1.2.1	INVERSIONES FINANCIERAS DE CORTO PLAZO	0	
1.2.1.1	INVERSIONES A LARGO PLAZO	0	
<b>TOTAL</b>		<b>862,197.53</b>	

**ESF-02 CONTRIBUCIONES POR RECUPERAR:**

Cuenta	Nombre de la Cuenta	Monto	2019	2018	2017	2016
1.1.2.2	CUENTAS POR COBRAR A CORTO PLAZO	772,023.21	772,023.21	772,023.21	772,023.59	772,023.54
1.1.2.4	INGRESOS POR RECUPERAR A CORTO PLAZO	1,605,654.23	735,437.11	0.01	0.01	0
<b>TOTAL</b>		<b>2,377,677.44</b>	<b>1,507,460.32</b>	<b>772,023.22</b>	<b>772,023.60</b>	<b>772,023.54</b>

**ESF-03 CONTRIBUCIONES POR RECUPERAR CORTO PLAZO:**

Cuenta	Nombre de la Cuenta	Monto	90 días	180 días	365 días	+365 días
1.1.2.3	DEUDORES DIVERSOS POR COBRAR A CORTO PLAZO	24,289.11	0	0	0	24,289.11
1.1.2.5	DEUDORES POR ANTICIPOS DE TESORERÍA A CORTO PLAZO	0	0	0	0	0
1.1.3	DERECHOS A RECIBIR BIENES O SERVICIOS	9,911.18	0	0	0	9,911.18
1.1.3.1	ANTICIPO A PROVEEDORES POR ADQUISICIÓN DE BIENES Y PRESTACIÓN DE SERVICIOS A CORTO PLAZO	9,911.18	0	0	0	9,911.18
1.1.3.2	ANTICIPO A PROVEEDORES POR ADQUISICIÓN DE BIENES INMUEBLES Y MUEBLES A CORTO PLAZO	0	0	0	0	0
1.1.3.3	ANTICIPO A PROVEEDORES POR ADQUISICIÓN DE BIENES INTANGIBLES A CORTO PLAZO	0	0	0	0	0
1.1.3.4	ANTICIPO A CONTRATISTAS POR OBRAS PÚBLICAS A CORTO PLAZO	0	0	0	0	0
1.1.3.9	OTROS DERECHOS A RECIBIR BIENES O SERVICIOS A CORTO PLAZO	0	0	0	0	0
<b>TOTAL</b>		<b>34,200.29</b>	<b>0</b>	<b>0</b>	<b>0</b>	<b>34,200.29</b>

**ESF-04 INVENTARIO:**

Cuenta	Nombre de la Cuenta	Monto
1.1.4	INVENTARIOS	0
1.1.4.1	INVENTARIO DE MERCANCÍAS PARA VENTA	0
1.1.4.2	INVENTARIO DE MERCANCÍAS TERMINADAS	0
1.1.4.3	INVENTARIO DE MERCANCÍAS EN PROCESO DE ELABORACIÓN	0
1.1.4.4	INVENTARIO DE MATERIAS PRIMAS, MATERIALES Y SUMINISTROS PARA PRODUCCIÓN	0
1.1.4.5	BIENES EN TRÁNSITO	0
<b>TOTAL</b>		<b>0</b>

**ESF-05 ALMACENES:**

Cuenta	Nombre de la Cuenta	Monto	Método
1.1.5	ALMACENES	0	
1.1.5.1	ALMACÉN DE MATERIALES Y SUMINISTROS DE CONSUMO	0	
<b>TOTAL</b>		<b>0</b>	

**ESF-06 FIDEICOMISOS, MANDATOS Y CONTRATOS ANÁLOGOS:**

Cuenta	Nombre de la Cuenta	Monto	Tipo	Característica
1.2.1.3	FIDEICOMISOS, MANDATOS Y CONTRATOS ANÁLOGOS	0		
<b>TOTAL</b>		<b>0</b>		





**MUNICIPIO DE MINERAL DE LA REFORMA, HGO  
NOTAS AL ESTADO DE SITUACION FINANCIERA  
AL MES DE DICIEMBRE DEL 2020**



**ESF-07 PARTICIPACIONES Y APORTACIONES DE CAPITAL:**

Cuenta	Nombre de la Cuenta	Monto
1.2.1.4	PARTICIPACIONES Y APORTACIONES DE CAPITAL	0
TOTAL		0

**ESF-08 BIENES MUEBLES E INMUEBLES:**

Cuenta	Nombre de la Cuenta	Monto	Dep. Gasto	Dep. Acum.	Método	Tasas (*)
1.2.3	BIENES INMUEBLES, INFRAESTRUCTURA Y CONSTRUCCIONES EN PROCESO	356,339,413.83	0	0	Línea recta	
1.2.3.1	TERRENOS	55,453,530.33	0	0	Línea recta	
1.2.3.2	VIVIENDAS	486,239.09	0	0	Línea recta	
1.2.3.3	EDIFICIOS NO HABITACIONALES	8,640,343.70	0	0	Línea recta	
1.2.3.4	INFRAESTRUCTURA	15,097,000.04	0	0	Línea recta	
1.2.3.5	CONSTRUCCIONES EN PROCESO EN BIENES DE DOMINIO PÚBLICO	227,114,545.87	0	0	Línea recta	
1.2.3.6	CONSTRUCCIONES EN PROCESO EN BIENES PROPIOS	49,228,754.80	0	0	Línea recta	
1.2.3.9	OTROS BIENES INMUEBLES	319,000.00	0	0	Línea recta	
1.2.4	BIENES MUEBLES	105,702,124.54	0	0	Línea recta	
1.2.4.1	MOBILIARIO Y EQUIPO DE ADMINISTRACIÓN	12,462,158.77	0	0	Línea recta	
1.2.4.2	MOBILIARIO Y EQUIPO EDUCACIONAL Y RECREATIVO	2,249,950.28	0	0	Línea recta	
1.2.4.3	EQUIPO E INSTRUMENTAL MÉDICO Y DE LABORATORIO	163,573.16	0	0	Línea recta	
1.2.4.4	VEHÍCULOS Y EQUIPO DE TRANSPORTE	66,027,822.95	0	0	Línea recta	
1.2.4.5	EQUIPO DE DEFENSA Y SEGURIDAD	325,221.37	0	0	Línea recta	
1.2.4.6	MAQUINARIA, OTROS EQUIPOS Y HERRAMIENTAS	24,069,904.92	0	0	Línea recta	
1.2.4.7	COLECCIONES, OBRAS DE ARTE Y OBJETOS VALIOSOS	403,493.09	0	0	Línea recta	
1.2.4.8	ACTIVOS BIOLÓGICOS	0	0	0	Línea recta	
TOTAL		462,041,538.37	0	0		

(\*) La tasa anual es general salvo excepciones específicas

**ESF-09 INTANGIBLES Y DIFERIDOS:**

Cuenta	Nombre de la Cuenta	Monto	Amort. Gasto	Amort. Acum.	Método	Tasas (*)
1.2.5	ACTIVOS INTANGIBLES	3,817,630.36	0	0	Línea recta	
1.2.5.1	SOFTWARE	2,020,057.36	0	0	Línea recta	
1.2.5.2	PATENTES, MARCAS Y DERECHOS	0	0	0	Línea recta	
1.2.5.3	CONCESIONES Y FRANQUICIAS	0	0	0	Línea recta	
1.2.5.4	LICENCIAS	0	0	0	Línea recta	
1.2.5.9	OTROS ACTIVOS INTANGIBLES	1,797,573.00	0	0	Línea recta	
1.2.7	ACTIVOS DIFERIDOS	0	0	0	Línea recta	
1.2.7.1	ESTUDIOS, FORMULACIÓN Y EVALUACIÓN DE PROYECTOS	0	0	0	Línea recta	
1.2.7.2	DERECHOS SOBRE BIENES EN RÉGIMEN DE ARRENDAMIENTO FINANCIERO	0	0	0	Línea recta	
1.2.7.3	GASTOS PAGADOS POR ADELANTADO A LARGO PLAZO	0	0	0	Línea recta	
1.2.7.4	ANTICIPOS A LARGO PLAZO	0	0	0	Línea recta	
1.2.7.5	BENEFICIOS AL RETIRO DE EMPLEADOS PAGADOS POR ADELANTADO	0	0	0	Línea recta	
1.2.7.9	OTROS ACTIVOS DIFERIDOS	0	0	0	Línea recta	
TOTAL		3,817,630.36	0	0		

(\*) La tasa anual es general salvo excepciones específicas

**ESF-10 ESTIMACIONES Y DETERIOROS:**

Cuenta	Nombre de la Cuenta	Monto	Criterio
1.1.6	ESTIMACIÓN POR PÉRDIDAS O DETERIORO DE ACTIVOS CIRCULANTES	0	
1.1.6.1	ESTIMACIONES PARA CUENTAS INCOBRABLES POR DERECHOS A RECIBIR EFECTIVO		



**MUNICIPIO DE MINERAL DE LA REFORMA, HGO  
NOTAS AL ESTADO DE SITUACION FINANCIERA  
AL MES DE DICIEMBRE DEL 2020**



1.1.6.2 ESTIMACIÓN POR DETERIORO DE INVENTARIOS 0  
TOTAL 0

**ESF-11 OTROS ACTIVOS:**

Cuenta	Nombre de la Cuenta	Monto	Característica
1.1.9	OTROS ACTIVOS CIRCULANTES	0	
1.2.9.1	BIENES EN CONCESIÓN	0	
1.2.9.2	BIENES EN ARRENDAMIENTO FINANCIERO	0	
1.2.9.3	BIENES EN COMODATO	0	
TOTAL		0	

**ESF-12 CUENTAS Y DOCUMENTOS POR PAGAR:**

Cuenta	Nombre de la Cuenta	Monto	90 días	180 días	365 días	+365 días
2.1.1	CUENTAS POR PAGAR A CORTO PLAZO	43,905,962.37	18,140,019.67	1,202,724.64	58,589.39	24,504,628.67
2.1.1.1	SERVICIOS PERSONALES POR PAGAR A CORTO PLAZO	8,687,170.87	8,552,666.00	0	-5,000.00	139,504.87
2.1.1.2	PROVEEDORES POR PAGAR A CORTO PLAZO	10,278,602.96	6,358,656.50	1,202,724.64	5,000.00	2,712,221.82
2.1.1.3	CONTRATISTAS POR OBRAS PÚBLICAS POR PAGAR A CORTO PLAZO	2,985,944.59	844,103.28	0	0	2,141,841.31
2.1.1.4	PARTICIPACIONES Y APORTACIONES POR PAGAR A CORTO PLAZO	0	0	0	0	0
2.1.1.5	TRANSFERENCIAS OTORGADAS POR PAGAR A CORTO PLAZO	2,494,975.06	0	0	0	2,494,975.06
2.1.1.6	INTERESES, COMISIONES Y OTROS GASTOS DE LA DEUDA PÚBLICA	0	0	0	0	0
2.1.1.7	RETENCIONES Y CONTRIBUCIONES POR PAGAR A CORTO PLAZO	15,893,710.52	1,777,244.18	0	1,324.99	14,115,141.35
2.1.1.8	DEVOLUCIONES DE LA LEY DE INGRESOS POR PAGAR A CORTO PLAZO	0	0	0	0	0
2.1.1.9	OTRAS CUENTAS POR PAGAR A CORTO PLAZO	3,565,558.37	607,349.71	0	57,264.40	2,900,944.26
2.1.2	DOCUMENTOS POR PAGAR A CORTO PLAZO	0	0	0	0	0
2.1.2.1	DOCUMENTOS COMERCIALES POR PAGAR A CORTO PLAZO	0	0	0	0	0
2.1.2.2	DOCUMENTOS CON CONTRATISTAS POR OBRAS PÚBLICAS POR PAGAR A CORTO PLAZO	0	0	0	0	0
2.1.2.9	OTROS DOCUMENTOS POR PAGAR A CORTO PLAZO	0	0	0	0	0
TOTAL		43,905,962.37	18,140,019.67	1,202,724.64	58,589.39	24,504,628.67

**ESF-13 FONDOS Y BIENES DE TERCEROS:**

Cuenta	Nombre de la Cuenta	Monto	Naturaleza	Característica
2.1.6	FONDOS Y BIENES DE TERCEROS EN GARANTÍA Y/O ADMINISTRACIÓN A CORTO PLAZO	0		
2.1.6.1	FONDOS EN GARANTÍA A CORTO PLAZO	0		
2.1.6.2	FONDOS EN ADMINISTRACIÓN A CORTO PLAZO	0		
2.1.6.3	FONDOS CONTINGENTES A CORTO PLAZO	0		
2.1.6.4	FONDOS DE FIDEICOMISOS, MANDATOS Y CONTRATOS ANÁLOGOS A CORTO PLAZO	0		
2.1.6.5	OTROS FONDOS DE TERCEROS EN GARANTÍA Y/O ADMINISTRACIÓN A CORTO PLAZO	0		
2.1.6.6	VALORES Y BIENES EN GARANTÍA A CORTO PLAZO	0		
2.2.5	FONDOS Y BIENES DE TERCEROS EN GARANTÍA Y/O ADMINISTRACIÓN A LARGO PLAZO	0		
2.2.5.1	FONDOS EN GARANTÍA A LARGO PLAZO	0		
2.2.5.2	FONDOS EN ADMINISTRACIÓN A LARGO PLAZO	0		
2.2.5.3	FONDOS CONTINGENTES A LARGO PLAZO	0		
2.2.5.4	FONDOS DE FIDEICOMISOS, MANDATOS Y CONTRATOS ANÁLOGOS A LARGO PLAZO	0		
2.2.5.5	OTROS FONDOS DE TERCEROS EN GARANTÍA Y/O ADMINISTRACIÓN A LARGO PLAZO	0		
2.2.5.6	VALORES Y BIENES EN GARANTÍA A LARGO PLAZO	0		
TOTAL		0		



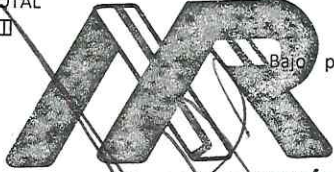


**MUNICIPIO DE MINERAL DE LA REFORMA, HGO  
NOTAS AL ESTADO DE SITUACION FINANCIERA  
AL MES DE DICIEMBRE DEL 2020**

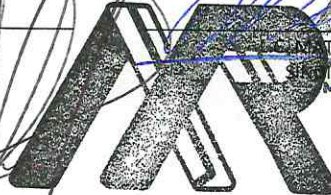
ESF-14 OTROS PASIVOS CIRCULANTES:

Cuenta	Nombre de la Cuenta	Monto	Naturaleza	Característica
2.1.5.9	OTROS PASIVOS DIFERIDOS A CORTO PLAZO		0	
2.1.9.9	OTROS PASIVOS CIRCULANTES	-19,668.22		
2.2.4	PASIVOS DIFERIDOS A LARGO PLAZO		0	
2.2.4.1	CRÉDITOS DIFERIDOS A LARGO PLAZO		0	
2.2.4.2	INTERESES COBRADOS POR ADELANTADO A LARGO PLAZO		0	
2.2.4.9	OTROS PASIVOS DIFERIDOS A LARGO PLAZO		0	
TOTAL		-19,668.22		

Bajo protesta de decir verdad declaramos que los Estados Financieros y sus notas, son razonablemente correctos y son responsabilidad del emisor.



**SECRETARÍA DE TESORERÍA**  
**MINERAL DE LA REFORMA**  
EL COMPROMISO ES CONTIGO  
2020 - 2024  
JOSÉ REYES BAÑOS ORTIZ  
TESORERO MUNICIPAL



**PRESIDENTE MUNICIPAL**  
**MINERAL DE LA REFORMA**  
EL COMPROMISO ES CONTIGO  
2020 - 2024

**SECRETARIO DE HACIENDA**  
**MINERAL DE LA REFORMA**  
EL COMPROMISO ES CONTIGO  
2020 - 2024  
MARTILDE ORTEGA MARTINEZ  
SECRETARIO HACENDARIO



**MUNICIPIO DE MINERAL DE LA REFORMA, HGO**  
**NOTAS AL ESTADO DE ACTIVIDADES**  
**AL MES DE OCTUBRE DEL 2020**

GESTIÓN:

Nombre de la Cuenta	Monto
INGRESOS DE GESTIÓN	129,847,901.07
IMPUESTOS	78,078,109.33
IMPUESTOS SOBRE LOS INGRESOS	1,055,464.97
IMPUESTO A LOS INGRESOS OBTENIDOS POR ESTABLECIMIENTOS DE ENSEÑANZA PARTICULAR	0
IMPUESTO S/JUEGOS PERMITIDOS, ESPECTACULOS PUBLICOS DIVERSIONES Y APARATOS MECANICOS	285,417.97
IMPUESTO A COMERCIOS AMBULANTES	770,047.00
IMPUESTOS SOBRE EL PATRIMONIO	72,130,952.21
IMPUESTO PREDIAL URBANO	33,877,896.92
IMPUESTO PREDIAL RUSTICO	11,052,552.56
IMPUESTO PREDIAL EJIDAL	145,935.00
IMPUESTO SOBRE TRASLACION DE DOMINIO Y OTRAS OPERACIONES CON BIENES INMUEBLES	27,054,467.73
IMPUESTO PREDIAL INDUSTRIAL	0
IMPUESTO PREDIAL COMERCIAL	100
IMPUESTOS SOBRE LA PRODUCCIÓN, EL CONSUMO Y LAS TRANSACCIONES	0
IMPUESTOS AL COMERCIO EXTERIOR	0
IMPUESTOS SOBRE NÓMINAS Y ASIMILABLES	0
IMPUESTOS ECOLÓGICOS	220,488.10
ACCESORIOS DE IMPUESTOS	1,839,413.15
ACCESORIOS DE IMPUESTOS	1,839,413.15
RECARGOS	1,839,413.15
IMP. NO COMPRENDIDOS EN LA LEY DE ING. VIGENTE CAUS. EN EJER. FISCA. ANT. PEND. DE LIQ. O PAGO	0
OTROS IMPUESTOS	2,831,790.90
OTROS IMPUESTOS	2,831,790.90
CUOTAS Y APORTACIONES DE SEGURIDAD SOCIAL	0
APORTACIONES PARA FONDOS DE VIVIENDA	0
CUOTAS PARA LA SEGURIDAD SOCIAL	0
CUOTAS DE AHORRO PARA EL RETIRO	0
ACCESORIOS DE CUOTAS Y APORTACIONES DE SEGURIDAD SOCIAL	0
OTRAS CUOTAS Y APORTACIONES PARA LA SEGURIDAD SOCIAL	0
CONTRIBUCIONES DE MEJORAS	29,870.98
CONTRIBUCIONES DE MEJORAS POR OBRAS PÚBLICAS	29,870.98
CON. DE MEJ. NO COMP. EN LA LEY DE ING. VIGENTE CAUS. EN EJER. FISC. ANT. PEND. DE LIQ. O PAGO	0
DERECHOS	39,161,767.43
DERECHOS POR EL USO, GOCE, APROVECHAMIENTO O EXPLOTACIÓN DE BIENES DE DOMINIO PÚBLICO	0
DERECHOS POR PRESTACIÓN DE SERVICIOS	29,022,808.88
DERECHOS POR SERVICIOS DE PANTEONES	1,068,559.00
DERECHOS POR SERVICIOS DE LIMPIAS	2,724,272.21
DERECHOS POR SERVICIOS DE ALUMBRADO PUBLICO	6,645,006.94
DERECHOS POR SERVICIOS PRESTADOS EN MATERIA DE SEGURIDAD PUBLICA Y TRANSITO	1,596,213.84
DERECHOS POR EXPEDICION REVALIDACION Y CANJE DE PERMISOS O LICENCIAS	2,712,092.50

P/FUNCIONAMIENTO BEBIDAS	
DERECHOS POR ALINEAMIENTO, DESLINDE Y NOMENCLATURA	444,601.69
DERECHOS POR REALIZACION Y EXPEDICION DE AVALUOS CATASTRALES	4,923,857.01
DERECHOS OTROGAMIENTO LICENCIAS DE USO DE SUELO, AUTORIZACION FRACCIONAMIENTO DIVERSAS MODALIDADES	1,648,427.29
DERECHOS LICENCIAS DE CONSTRUCCION, RECONSTRUCCION, AMPLIACION Y DEMOLICION	6,561,574.66
DERECHOS POR AUTORIZACION DE PERITOS EN OBRAS DE CONSTRUCCION	3,328.60
DERECHOS POR AUTORIZACION PARA LA VENTA DE LOTES DE TERRENOS EN FRACCIONAMIENTOS	0
OTROS DERECHOS POR SERVICIOS RELACIONADOS CON EL DESARROLLO URBANO	376,877.54
DERECHOS POR LA PARTICIPACION EN CONCURSOS, LICITACIONES Y EJECUCION DE OBRA	6,000.00
DERECHOS POR SUPERVISION DE OBRA PUBLICA	252,866.60
DERECHOS POR EXPEDICION DE DICTAMEN DE IMPACTO AMBIENTAL Y OTROS SERVICIOS EN MATERIA ECOLOGICA	126
DERECHO ESPECIAL PARA OBRAS POR COOPERACION	0
DERECHOS POR USO DE RASTRO, GUARDA Y MANTANZA DE GANADO, TRANSPORTE E INSPECCION SANITARIA, REVISION	59,005.00
DERECHOS POR SERVICIOS DE AGUA POTABLE	0
ACCESORIOS DE DERECHOS	1,307,844.06
ACCESORIOS EN DERECHOS	1,307,844.06
DERECHOS NO COMP. EN LA LEY DE ING. VIGENTE CAUS. EN EJER. FISC. ANT. PEND. DE LIQ. O PAGO	0
OTROS DERECHOS	8,831,114.49
DERECHOS POR REGISTRO FAMILIAR	532,244.08
DERECHOS POR SERVICIOS DE LEGALIZACIONES Y EXPEDICION DE COPIAS CERTIFICADAS	2,200,502.06
DERECHOS POR SERVICIOS DE EXPEDICION Y RENOVACION DE PLACA DE FUNCIONAMIENTO	4,599,580.05
DERECHOS POR EXPECION Y REVALIDACION DE LICENCIAS O PERMISOS COLOCACION SERVICIOS PUBLICITARIOS	1,498,788.30
DERECHOS POR LICENCIA O PERMISO PARA LA PRESTACION DEL SERVICIO DE ESTACIONAMIENTO	0
PRODUCTOS	10,541.00
PRODUCTOS	10,541.00
ARRENDAMIENTO DE BIENES MUEBLES O INMUEBLES PROPIEDAD DEL MUNICIPIO	10,470.00
USO DE PLAZAS Y PISOS EN LAS CALLES, PASAJES Y LUGARES PUBLICOS	0
LOCALES SITUADOS EN EL INT. Y EXTERIOR DE LOS MERCADOS	0
ARRENDAMIENTO DE TERRENOS, MONTES, PASTOS Y DEMAS BIENES DEL MUNIICPIO	10,470.00
ESTACIONAMIENTO EN VIA PUBLICA	0
EXPEDICION COPIA SIMPLE O CERTIFICADA	71
INFORMACION LEY TRANSPARENCIA Y ACCESO A LA INFORMACION	
POR ASISTENCIA SOCIAL	0
EXPLOTACION O ENAJENACION DE CUALQUIER NATURALEZA DE LOS BIENES PROPIEDAD DEL MUNICIPIO	0
LOS CAPITALES Y VALORES DEL MUNICIPIO Y SUS RENDIMIENTOS	0

LOS BIENES DE BENEFICIENCIA	0
PRODUCTOS NO COMP. EN LA LEY DE ING.	0
VIGENTE CAUS. EN EJER. FISC. ANT. PEND.	
DE LIQ. O PAGO	
APROVECHAMIENTOS	12,567,612.33
MULTAS	1,930,411.81
MULTAS IMPUESTAS A LOS INFRACTORES DE	1,115,555.61
LOS REGLAMENTOS ADMINISTRATIVOS BANDO	
DE POLICIA	
MULTAS FEDERALES NO FISCALES	703,141.12
MULTAS POR SANCIONES ADMINISTRATIVAS	111,715.08
INDEMNIZACIONES	0
REINTEGROS	0
APROVECHAMIENTOS PROVENIENTES DE OBRAS	0
PÚBLICAS	
APROVECHAMIENTOS NO COMP. EN LA LEY DE	0
ING. VIGENTE CAUS. EN EJER. FISC. ANT.	
PEND. DE LIQ. O PAGO	
ACCESORIOS DE APROVECHAMIENTOS	358,802.92
INTERESES MORATORIOS	0
RECARGOS	358,802.92
OTROS APROVECHAMIENTOS	10,278,397.60
TESOROS OCULTOS	0
BIENES Y HERENCIAS VACANTES	182
DONACIONES A FAVOR DEL MUNICIPIO	36,057.64
CAUCIONES Y FIANZAS CUYA PERDIDA SE	0
DECLARE POR RESOLUCION FIRMA A FAVOR DE	
MUNICIPIO	
REINTEGROS, INCLUIDOS LOS DERIVADOS DE	0
RESPONSABILIDAD OFICIAL	
INTERESES	337,476.63
INDEMNIZACION POR DAÑOS A BIENES	61,301.54
MUNICIPALES	
REZAGOS DE EJERCICIOS FISCALES	9,440,318.11
ANTERIORES	
APROVECHAMIENTOS DERIVADOS DE	403,061.68
CAPACITACIONES, CURSOS, TALLERES O	
CONFERENCIAS O EVENTOS	
CONTROL CANINO	0
INGRESOS POR VENTA DE BIENES Y	0
PRESTACIÓN DE SERVICIOS	
INGRESOS POR VENTA DE BIENES Y PREST.	0
DE SERV. DE INST. PÚBLICAS DE SEGURIDAD	
SOCIAL	
INGRESOS POR VENTA DE BIENES Y PREST.	0
DE SERV. DE EMPR. PRODUCT. DEL ESTADO	
INGRESOS POR VENTA DE BIENES Y PREST.	0
DE SERV. DE ENT. PARAEST. Y FIDEIC. NO	
EMPR Y NO FINANC	
INGRESOS POR VENTA DE BIENES Y PREST.	0
DE SERV. DE ENT. PARAEST. EMPR NO	
FINANC C/PART EST MAY	
INGRESOS POR VENTA DE BIENES Y PREST.	0
DE SERV. DE ENT. PARAEST. EMPR FINANC	
MONET C/PART EST MAY	
INGRESOS POR VENTA DE BIENES Y PREST.	0
DE SERV. DE ENT. PARAEST. EMPR FINANC	
NO MONET C/PART EST MAY	
INGRESOS POR VENTA DE BIENES Y PREST.	0
DE SERV. DE FIDEIC. FINANC PÚBLICOS	
C/PART EST MAY	
INGRESOS POR VENTA DE BIENES Y PREST.	0
DE SERV. DE LOS PODERES LEG. Y JUDICIAL	
Y DE LOS ÓRGANOS AUT.	
TOTAL	129,847,901.07

NES, APORTACIONES, CONVENIOS, INCENTIVOS DERIVAD DE LA COLABORACIÓN



OS DISTINTOS DE APORTACIONES, TRANSFERENCIAS, ASIGNACIONES, SUBSIDIOS  
ES, Y PENSIONES Y JUBILACIONES:

Nombre de la Cuenta	Monto
PART, APORT, CONV, INCENT. DERIV. D/COLAB. FISCAL, F. DIST. DE APORT, TRANSF, ASIG, SUBS Y SUBV Y P Y JUB	243,873,963.45
PART, APORT, CONV, INCENT. DERIV. D/COLAB. FISCAL, F. DIST. DE APORT PARTICIPACIONES	243,873,963.45
FONDO GENERAL DE PARTICIPACIONES	104,984,988.00
FONDO DE FOMENTO MUNICIPAL	66,592,869.86
FONDO DE FISCALIZACION	28,237,017.73
IMPUESTO SOBRE AUTOMOVILES NUEVOS (ISAN)	4,094,649.56
IMPUESTO ESPECIAL SOBRE PRODUCCION Y SERVICIOS (IEPS)	1,022,232.01
INCENTIVOS A LA VENTA DE GASOLINA Y DIESEL	1,303,698.59
COMPENSACIONES DEL ISAN	3,575,690.95
FONDO PARA EL FORTALECIMIENTO DE LA INF. ESTATAL Y MUNICIPAL	158,829.30
INSTANCIA DE LA MUJER	0
FONDO DE COMPENSACION	0
PARTICIPACIONES FEDERALES -R-6	0
FONDO NACIONAL EMPRENDEDOR 2017	0
APORTACIONES	104,771,066.00
FONDO DE APORTACIONES PARA LA INFRAESTRUCTURA SOCIAL MUNICIPAL FAIMS	15,044,128.00
FONDO DE APORTACIONES PARA EL FORTALECIMIENTO DE LOS MUNICIPIOS FORTAMUN	89,726,938.00
FORTALECIMIENTO FINANCIERO	0
FDO. PARA EL EL FORTALECIMIENTO DE LA INF. ESTAL Y MUNICIPAL	0
ESPACIOS PUBLICOS	0
PROGRAMA EQUIPO Y MAQUINARIA	0
CONVENIOS	34,117,909.45
FORTASEG FEDERAL	10,904,396.00
FEIEF FONDO DE ESTABILIZACION DE LOS INGRESOS A LAS ENTIDADES	10,534,112.77
COPARTICIPACION FORTASEG	2,180,879.20
ISR ANTERIOR	9,791,849.00
FONDO MINERO	0
PROGRAMA EQUIPO Y MAQUINARIA	615,312.46
PROYECTO DE DESARROLLO REGIONAL 2018	0
FOMENTO AGROPECUARIO	91,360.02
INCENTIVOS DERIVADOS DE LA COLABORACIÓN FISCAL	0
FONDOS DISTINTOS DE APORTACIONES	0
TRANSFERENCIAS, ASIGNACIONES, SUBSIDIOS Y SUBVENCIONES Y PENSIONES Y JUBILACIONES	0
TRANSFERENCIAS INTERNAS Y ASIGNACIONES DEL SECTOR PÚBLICO	0
SUBSIDIOS Y SUBVENCIONES	0
PENSIONES Y JUBILACIONES	0
TRANSFERENCIAS DEL FONDO MEXICANO DEL PETRÓLEO PARA LA ESTABILIZACIÓN Y EL DESARROLLO	0
TOTAL	243,873,963.45

OS Y BENEFICIOS:

Nombre de la Cuenta	Monto	Naturaleza
OTROS INGRESOS Y BENEFICIOS	0	
INGRESOS FINANCIEROS	0	
INTERESES GANADOS DE TÍTULOS, VALORES Y	0	

DEMÁS INSTRUMENTOS FINANCIEROS	
OTROS INGRESOS FINANCIEROS	0
INCREMENTO POR VARIACIÓN DE INVENTARIOS	0
INCREMENTO POR VARIACIÓN DE INVENTARIOS DE MERCANCÍAS PARA VENTA	0
INCREMENTO POR VARIACIÓN DE INVENTARIOS DE MERCANCÍAS TERMINADAS	0
INCREMENTO POR VARIACIÓN DE INVENTARIOS DE MERCANCÍAS EN PROCESO DE ELABORACIÓN	0
INCREMENTO POR VARIACIÓN DE INVENTARIOS DE MATERIAS PRIMAS, MATERIAL Y SUMINISTROS PARA PRODUCCIÓN	0
INCREMENTO POR VARIACIÓN DE INVENTARIOS DE MATERIAS PRIMAS, MATERIALES Y SUMINISTROS DE CONSUMO	0
DISMINUCIÓN DEL EXCESO DE ESTIMACIONES POR PÉRDIDA O DETERIORO U OBSOLESCENCIA	0
DISMINUCIÓN DEL EXCESO DE ESTIMACIONES POR PÉRDIDA O DETERIORO U OBSOLESCENCIA	0
DISMINUCIÓN DEL EXCESO DE PROVISIONES	0
DISMINUCIÓN DEL EXCESO DE PROVISIONES	0
OTROS INGRESOS Y BENEFICIOS VARIOS	0
BONIFICACIONES Y DESCUENTOS OBTENIDOS	0
DIFERENCIAS POR TIPO DE CAMBIO A FAVOR	0
DIFERENCIAS DE COTIZACIONES A FAVOR EN VALORES NEGOCIABLES	0
RESULTADO POR POSICIÓN MONETARIA	0
UTILIDADES POR PARTICIPACIÓN PATRIMONIAL	0
DIFERENCIAS POR REESTRUCTURACIÓN DE DEUDA PÚBLICA A FAVOR	0
OTROS INGRESOS Y BENEFICIOS VARIOS	0
TOTAL	0

AS PÉRDIDAS:

Nombre de la Cuenta	Monto	%
GASTOS DE FUNCIONAMIENTO	282,337,058.93	92.61
SERVICIOS PERSONALES	122,099,442.02	40.05
REMUNERACIONES AL PERSONAL DE CARÁCTER PERMANENTE	82,169,455.00	26.95
DIETAS	8,484,824.00	2.78
HABERES	0	0
SUELDOS BASE AL PERSONAL PERMANENTE	73,684,631.00	24.17
REMUNERACIONES POR ADSCRIPCIÓN LABORAL EN EL EXTRANJERO	0	0
REMUNERACIONES AL PERSONAL DE CARÁCTER TRANSITORIO	22,990,818.73	7.54
HONORARIOS ASIMILABLES A SALARIOS	0	0
SUELDOS BASE AL PERSONAL EVENTUAL	22,990,818.73	7.54
RETRIBUCIONES POR SERVICIOS DE CARÁCTER SOCIAL	0	0
RETRIB. A LOS REPRESENT. DE LOS TRABAJADORES Y DE LOS PATRONES EN LA JUNTA DE CONCILIACIÓN Y ARBITR.	0	0
REMUNERACIONES ADICIONALES Y ESPECIALES	5,767,317.42	1.89
PRIMAS POR AÑOS DE SERVICIOS EFECTIVOS PRESTADOS	0	0
PRIMAS DE VACACIONES, DOMINICAL Y GRATIFICACIÓN DE FIN DE AÑO	4,719,443.73	1.55
PRIMA VACACIONAL	2,384,097.62	0.78
GRATIFICACION DE FIN DE AÑO	2,335,346.11	0.77
GRATIFICACION NOMINA GENERAL	753,762.11	0.25
GRATIFICACION NOMINA SINDICATO	0	0
GRATIFICACION NOMINA EVENTUAL	0	0
GRATIFICACION LISTA DE RAYA	0	0
DIETA EXTRAORDINARIA	1,581,584.00	0.52
HORAS EXTRAORDINARIAS	877,573.69	0.29

COMPENSACIONES	170,300.00	0.06
SOBREHABERES	0	0
ASIGNACIONES DE TÉCNICO, DE MANDO, POR COMISIÓN, DE VUELO Y DE TÉCNICO ESPECIAL HONORARIOS ESPECIALES	0	0
PARTICIPACIONES POR VIGILANCIA EN EL CUMPLIMIENTO DE LAS LEYES Y CUSTODIA DE VALORES	0	0
SEGURIDAD SOCIAL	3,229,308.00	1.06
APORTACIONES DE SEGURIDAD SOCIAL	2,554,231.62	0.84
APORTACIONES A FONDOS DE VIVIENDA	0	0
APORTACIONES AL SISTEMA PARA EL RETIRO	0	0
APORTACIONES PARA SEGUROS	675,076.38	0.22
OTRAS PRESTACIONES SOCIALES Y ECONÓMICAS	7,942,542.87	2.61
CUOTAS PARA EL FONDO DE AHORRO Y FONDO DE TRABAJO	0	0
INDEMNIZACIONES	4,366,299.87	1.43
PRESTACIONES Y HABERES DE RETIRO	0	0
PRESTACIONES CONTRACTUALES	0	0
APOYOS A LA CAPACITACIÓN DE LOS SERVIDORES PÚBLICOS	0	0
OTRAS PRESTACIONES SOCIALES Y ECONÓMICAS	3,576,243.00	1.17
QUINQUENIO	1,657,280.00	0.54
DESPENSA	1,745,263.00	0.57
GASTOS DE GESTION	173,700.00	0.06
DIAS ECONOMICOS	0	0
GASTOS DE GESTION	0	0
PAGO DE ESTÍMULOS A SERVIDORES PÚBLICOS	0	0
ESTIMULOS	0	0
RECOMPENSAS	0	0
PREVISIONES	0	0
MATERIALES Y SUMINISTROS	41,194,636.09	13.51
MATERIALES DE ADMINISTRACIÓN, EMISIÓN DE DOCUMENTOS Y ARTÍCULOS OFICIALES	6,253,049.59	2.05
MATERIALES, ÚTILES Y EQUIPOS MENORES DE OFICINA	3,523,290.81	1.16
MATERIALES Y ÚTILES DE IMPRESIÓN Y REPRODUCCIÓN	1,096,719.53	0.36
MATERIAL ESTADÍSTICO Y GEOGRÁFICO	0	0
MATERIALES, ÚTILES Y EQUIPOS MENORES DE TECNOLOGÍAS DE LA INFORMACIÓN Y COMUNICACIONES	730,673.65	0.24
MATERIAL IMPRESO E INFORMACIÓN DIGITAL	0	0
MATERIAL DE LIMPIEZA	902,365.60	0.3
MATERIALES Y ÚTILES DE ENSEÑANZA	0	0
MATERIALES PARA EL REGISTRO E IDENTIFICACIÓN DE BIENES Y PERSONAS	0	0
ALIMENTOS Y UTENSILIOS	941,738.38	0.31
PRODUCTOS ALIMENTICIOS PARA PERSONAS	941,738.38	0.31
PRODUCTOS ALIMENTICIOS PARA ANIMALES	0	0
UTENSILIOS PARA EL SERVICIO DE ALIMENTACIÓN	0	0
BIENES DE CONSUMO	0	0
ACCIONES POR TU COLONIA	0	0
MATERIAS PRIMAS Y MATERIALES DE PRODUCCIÓN Y COMERCIALIZACIÓN	0	0
PRODUCTOS ALIMENTICIOS, AGROPECUARIOS Y FORESTALES ADQUIRIDOS COMO MATERIA PRIMA	0	0
INSUMOS TEXTILES ADQUIRIDOS COMO MATERIA PRIMA	0	0
PRODUCTOS DE PAPEL, CARTÓN E IMPRESOS ADQUIRIDOS COMO MATERIA PRIMA	0	0
COMBUSTIBLES, LUBRICANTES, ADITIVOS, CARBÓN Y SUS DERIVADOS ADQUIRIDOS COMO MATERIA PRIMA	0	0
PRODUCTOS QUÍMICOS, FARMACÉUTICOS Y DE LABORATORIO ADQUIRIDOS COMO MATERIA	0	0



PRIMA		
PRODUCTOS METÁLICOS Y A BASE DE MINERALES NO METÁLICOS ADQUIRIDOS COMO MATERIA PRIMA	0	0
PRODUCTOS DE CUERO, PIEL, PLÁSTICO Y HULE ADQUIRIDOS COMO MATERIA PRIMA	0	0
MERCANCIAS ADQUIRIDAS PARA SU COMERCIALIZACIÓN	0	0
OTROS PRODUCTOS ADQUIRIDOS COMO MATERIA PRIMA	0	0
MATERIALES Y ARTÍCULOS DE CONSTRUCCIÓN Y DE REPARACIÓN	7,109,686.55	2.33
PRODUCTOS MINERALES NO METÁLICOS	0	0
CEMENTO Y PRODUCTOS DE CONCRETO	9,595.11	0
CAL, YESO Y PRODUCTOS DE YESO	0	0
MADERA Y PRODUCTOS DE MADERA	0	0
VIDRIO Y PRODUCTOS DE VIDRIO	0	0
MATERIAL ELÉCTRICO Y ELECTRÓNICO	6,946,347.94	2.28
ARTÍCULOS METÁLICOS PARA LA CONSTRUCCIÓN	0	0
MATERIALES COMPLEMENTARIOS	0	0
OTROS MATERIALES Y ARTÍCULOS DE CONSTRUCCIÓN Y REPARACIÓN	153,743.50	0.05
PRODUCTOS QUÍMICOS, FARMACÉUTICOS Y DE LABORATORIO	2,028,678.85	0.67
PRODUCTOS QUÍMICOS BÁSICOS	0	0
FERTILIZANTES, PESTICIDAS Y OTROS AGROQUÍMICOS	0	0
MEDICINAS Y PRODUCTOS FARMACÉUTICOS	2,028,678.85	0.67
MATERIALES, ACCESORIOS Y SUMINISTROS MÉDICOS	0	0
MATERIALES, ACCESORIOS Y SUMINISTROS DE LABORATORIO	0	0
FIBRAS SINTÉTICAS, HULES, PLÁSTICOS Y DERIVADOS	0	0
OTROS PRODUCTOS QUÍMICOS	0	0
COMBUSTIBLES, LUBRICANTES Y ADITIVOS	20,177,137.32	6.62
COMBUSTIBLES, LUBRICANTES Y ADITIVOS	20,177,137.32	6.62
CARBÓN Y SUS DERIVADOS	0	0
ADEUDO ADMINISTRACION ANTERIOR	0	0
COMBUSTIBLE DE SINIESTRO	0	0
VESTUARIO, BLANCOS, PRENDAS DE PROTECCIÓN Y ARTÍCULOS DEPORTIVOS	3,237,493.12	1.06
VESTUARIO Y UNIFORMES	3,222,645.12	1.06
PRENDAS DE SEGURIDAD Y PROTECCIÓN PERSONAL	0	0
ARTÍCULOS DEPORTIVOS	14,848.00	0
PRODUCTOS TEXTILES	0	0
BLANCOS Y OTROS PRODUCTOS TEXTILES, EXCEPTO PRENDAS DE VESTIR	0	0
MATERIALES Y SUMINISTROS PARA SEGURIDAD	502,700.20	0.16
SUSTANCIAS Y MATERIALES EXPLOSIVOS	0	0
MATERIALES DE SEGURIDAD PÚBLICA	76,960.20	0.03
PRENDAS DE PROTECCIÓN PARA SEGURIDAD PÚBLICA	425,740.00	0.14
HERRAMIENTAS, REFACCIONES Y ACCESORIOS MENORES	944,152.08	0.31
HERRAMIENTAS MENORES	944,152.08	0.31
REFACCIONES Y ACCESORIOS MENORES DE EDIFICIOS	0	0
REFACCIONES Y ACCESORIOS MENORES DE MOBILIARIO Y EQUIPO DE ADMINISTRACIÓN, EDUCACIONAL Y RECREATIVO	0	0
REFACCIONES Y ACCESORIOS MENORES DE EQUIPO DE CÓMPUTO Y TECNOLOGÍAS DE LA INFORMACIÓN	0	0
REFACCIONES Y ACCESORIOS MENORES DE EQUIPO E INSTRUMENTAL MÉDICO Y DE	0	0

LABORATORIO		
REFACCIONES Y ACCESORIOS MENORES DE EQUIPO DE TRANSPORTE	0	0
REFACCIONES Y ACCESORIOS MENORES DE EQUIPO DE DEFENSA Y SEGURIDAD	0	0
REFACCIONES Y ACCESORIOS MENORES DE MAQUINARIA Y OTROS EQUIPOS	0	0
REFACCIONES Y ACCESORIOS MENORES OTROS BIENES MUEBLES	0	0
SERVICIOS GENERALES	119,042,980.82	39.05
SERVICIOS BÁSICOS	36,164,989.94	11.86
ENERGÍA ELÉCTRICA	35,515,796.48	11.65
GAS	0	0
AGUA	0	0
TELEFONÍA TRADICIONAL	649,193.46	0.21
TELEFONÍA CELULAR	0	0
SERVICIOS DE TELECOMUNICACIONES Y SATÉLITES	0	0
SERVICIOS DE ACCESO DE INTERNET, REDES Y PROCESAMIENTO DE INFORMACIÓN	0	0
SERVICIOS POSTALES Y TELEGRÁFICOS	0	0
SERVICIOS INTEGRALES Y OTROS SERVICIOS	0	0
SERVICIOS DE ARRENDAMIENTO	6,220,009.25	2.04
ARRENDAMIENTO DE TERRENOS	0	0
ARRENDAMIENTO DE EDIFICIOS	456,066.93	0.15
ARRENDAMIENTO DE MOBILIARIO Y EQUIPO DE ADMINISTRACIÓN, EDUCACIONAL Y RECREATIVO	1,586,750.07	0.52
ARRENDAMIENTO DE EQUIPO E INSTRUMENTAL MÉDICO Y DE LABORATORIO	0	0
ARRENDAMIENTO DE EQUIPO DE TRANSPORTE	0	0
ARRENDAMIENTO DE MAQUINARIA, OTROS EQUIPOS Y HERRAMIENTAS	3,888,578.26	1.28
ARRENDAMIENTO DE ACTIVOS INTANGIBLES	0	0
ARRENDAMIENTO FINANCIERO	0	0
OTROS ARRENDAMIENTOS	288,613.99	0.09
SERVICIOS PROFESIONALES, CIENTÍFICOS Y TÉCNICOS Y OTROS SERVICIOS	33,301,876.46	10.92
SERVICIOS LEGALES, DE CONTABILIDAD, AUDITORÍA Y RELACIONADOS	0	0
SERVICIOS DE DISEÑO, ARQUITECTURA, INGENIERÍA Y ACTIVIDADES RELACIONADAS	153,816.00	0.05
SERVICIOS DE CONSULTORÍA ADMINISTRATIVA, PROCESOS, TÉCNICA Y EN TECNOLOGÍAS DE LA INFORMACIÓN	28,102,578.99	9.22
SERVICIOS DE CAPACITACIÓN	831,531.00	0.27
SERVICIOS DE INVESTIGACIÓN CIENTÍFICA Y DESARROLLO	0	0
SERVICIOS DE APOYO ADMINISTRATIVO, FOTOCOPIADO E IMPRESIÓN	0	0
SERVICIOS DE PROTECCIÓN Y SEGURIDAD	0	0
SERVICIOS DE VIGILANCIA	0	0
SERVICIOS PROFESIONALES, CIENTÍFICOS Y TÉCNICOS INTEGRALES	4,213,950.47	1.38
SERVICIOS FINANCIEROS, BANCARIOS Y COMERCIALES	1,759,195.34	0.58
SERVICIOS FINANCIEROS Y BANCARIOS	223,418.84	0.07
SERVICIOS DE COBRANZA, INVESTIGACIÓN CREDITICIA Y SIMILAR	0	0
SERVICIOS DE RECAUDACIÓN, TRASLADO Y CUSTODIA DE VALORES	0	0
SEGUROS DE RESPONSABILIDAD PATRIMONIAL Y FIANZAS	1,535,776.50	0.5
SEGUROS DE BIENES PATRIMONIALES	0	0
ALMACENAJE, ENVASE Y EMBALAJE	0	0
FLETES Y MANIOBRAS	0	0
COMISIONES POR VENTAS	0	0
SERVICIOS FINANCIEROS, BANCARIOS Y	0	0

COMERCIALES INTEGRALES		
SERVICIOS DE INSTALACIÓN, REPARACIÓN, MANTENIMIENTO Y CONSERVACIÓN	24,910,431.84	8.17
CONSERVACIÓN Y MANTENIMIENTO MENOR DE INMUEBLES	1,123,816.50	0.37
INSTALACIÓN, REPARACIÓN Y MANTENIMIENTO DE MOBILIARIO Y EQUIPO DE ADMÓN., EDUCACIONAL Y RECREACIÓN	0	0
INSTALACIÓN, REPARACIÓN Y MANTENIMIENTO DE EQUIPO DE CÓMPUTO Y TECNOLOGÍAS DE LA INFORMACIÓN	0	0
INSTALACIÓN, REPARACIÓN Y MANTENIMIENTO DE EQUIPO E INSTRUMENTAL MÉDICO Y DE LABORATORIO	0	0
REPARACIÓN Y MANTENIMIENTO DE EQUIPO DE TRANSPORTE	5,991,731.72	1.97
REPARACIÓN Y MANTENIMIENTO DE EQUIPO DE DEFENSA Y SEGURIDAD	0	0
INSTALACIÓN, REPARACIÓN Y MANTENIMIENTO DE MAQUINARIA, OTROS EQUIPOS Y HERRAMIENTA	42,783.12	0.01
SERVICIOS DE LIMPIEZA Y MANEJO DE DESECHOS	9,678,164.91	3.17
SERVICIOS DE JARDINERÍA Y FUMIGACIÓN	0	0
REHABILITACION PLAZA TOROS GUADALUPANA 1RA. ETAPA	54,882.53	0.02
REHABILITACION DE PANTEON MUNICIPAL	0	0
CONST. DE LINEA ELECTRICA SUBTERRANEA	0	0
PARA LA ALIMENTACION PRESCOLAR	0	0
CERCADO DE MALLA DE ACERO PARA EL CENTRO MINERALENSE DE LAS ARTES	0	0
PROYECTO DE IMAGEN URBANA EN EL CENTRO DE PACHUQUILLA	0	0
MANTENIMIENTO Y CONSERVACION DE ESPACIOS PUBLICOS	68,314.99	0.02
REPARACION Y MANTENIMIENTO DE CALLES Y CAMINOS	7,849,968.27	2.57
COMPLEMENTO DE PAGO DE OBRAS FAISM 2017	0	0
REHABILITACION DEL TEATRO CHICOMECOATL	0	0
EQUIPAMIENTO	0	0
CONSTRUCCION ESTACIONAMIENTO CEMAR	0	0
ADQUISICION DE CORTINAS PARA LOS LOCALES DEL MERCADO MUNICIPAL	0	0
REHABILITACION FACHADA PRESIDENCIA MUNICIPAL	0	0
ROTONDA DE LOS HOMBRES ILUSTRES	100,769.80	0.03
SERVICIOS DE COMUNICACIÓN SOCIAL Y PUBLICIDAD	1,473,357.70	0.48
DIFUSIÓN POR RADIO, TELEVISIÓN Y OTROS MEDIOS DE MENSAJES SOBRE PROGRAM. Y ACTIVIDAD. GUBERNAMENTALES	1,473,357.70	0.48
DIFUSIÓN POR RADIO, TELEVISIÓN Y OTROS MEDIOS DE MENSAJES COMERC. PARA PROMO. LA VENTA DE Bienes o SERVICIOS	0	0
SERVICIOS DE CREATIVIDAD, PREPRODUCCIÓN Y PRODUCCIÓN DE PUBLICIDAD, EXCEPTO INTERNET	0	0
SERVICIOS DE REVELADO DE FOTOGRAFÍAS	0	0
SERVICIOS DE LA INDUSTRIA FÍLMICA, DEL SONIDO Y DEL VIDEO	0	0
SERVICIO DE CREACIÓN Y DIFUSIÓN DE CONTENIDO EXCLUSIVAMENTE A TRAVÉS DE INTERNET	0	0
OTROS SERVICIOS DE INFORMACIÓN	0	0
SERVICIOS DE TRASLADO Y VIÁTICOS	31,050.73	0.01
PASAJES AÉREOS	0	0
PASAJES TERRESTRES	0	0



PASAJES MARÍTIMOS, LACUSTRES Y FLUVIALES	0	0
AUTOTRANSPORTE	0	0
VIÁTICOS EN EL PAÍS	31,050.73	0.01
VIÁTICOS EN EL EXTRANJERO	0	0
GASTOS DE INSTALACIÓN Y TRASLADO DE MENAJE	0	0
SERVICIOS INTEGRALES DE TRASLADO Y VIÁTICOS	0	0
OTROS SERVICIOS DE TRASLADO Y HOSPEDAJE	0	0
SERVICIOS OFICIALES	3,795,807.60	1.25
GASTOS DE CEREMONIAL	520,125.51	0.17
GASTOS DE ORDEN SOCIAL Y CULTURAL	3,275,682.09	1.07
CONGRESOS Y CONVENCIONES	0	0
EXPOSICIONES	0	0
GASTOS DE REPRESENTACIÓN	0	0
OTROS SERVICIOS GENERALES	11,386,261.96	3.73
SERVICIOS FUNERARIOS Y DE CEMENTERIOS	0	0
IMPUESTOS Y DERECHOS	414,929.69	0.14
IMPUESTOS Y DERECHOS DE IMPORTACIÓN	0	0
SENTENCIAS Y RESOLUCIONES POR JUDICIALES AUTORIDAD COMPETENTE	0	0
PENAS, MULTAS, ACCESORIOS Y ACTUALIZACIONES	0	0
OTROS GASTOS POR RESPONSABILIDADES	1,970,483.00	0.65
IMPUESTO SOBRE NÓMINAS Y OTROS QUE SE DERIVEN DE UNA RELACIÓN LABORAL	2,964,243.00	0.97
OTROS SERVICIOS GENERALES	2,619,370.04	0.86
ACCIONES POR TU COLONIA	544,875.89	0.18
SINIESTROS DEPOSITO DE BASURA	0	0
MATERIALES DIVERSOS DEPOSITO DE BASURA	0	0
COMPLEMENTO DE PAGO DE OBRAS FAISM 2017	0	0
ADQUISICION DE 30 POSTE METALICOS	0	0
CONICOS DE 9 METROS	0	0
CONTINGENCIA COVID-19	2,872,360.34	0.94
TRANSFERENCIAS, ASIGNACIONES, SUBSIDIOS Y OTRAS AYUDAS	19,658,939.75	6.45
TRANSFERENCIAS INTERNAS Y ASIGNACIONES AL SECTOR PÚBLICO	11,375,000.00	3.73
ASIGNACIONES AL SECTOR PÚBLICO	0	0
ASIGNACIONES PRESUPUESTARIAS AL PODER EJECUTIVO	0	0
ASIGNACIONES PRESUPUESTARIAS AL PODER LEGISLATIVO	0	0
ASIGNACIONES PRESUPUESTARIAS A INSTANCIA DE LA MUJER	0	0
ASIGNACIONES PRESUPUESTARIAS A ÓRGANOS AUTÓNOMOS	0	0
TRANSFERENCIAS INTERNAS AL SECTOR PÚBLICO	11,375,000.00	3.73
TRANSFERENCIAS OTORGADAS A ENTIDADES PARAESTATALES NO EMPRESARIALES Y NO FINANCIERAS	11,375,000.00	3.73
TRANSFERENCIAS INTERNAS OTORGADAS A ENTIDADES PARAESTATALES EMPRESARIALES Y NO FINANCIERAS	0	0
TRANSFERENCIAS INTERNAS OTORGADAS A FIDEICOMISOS PÚBLICOS EMPRESARIALES Y NO FINANCIERAS	0	0
TRANSFERENCIAS INTERNAS OTORGADAS A INSTITUCIONES PARAESTATALES PÚBLICAS FINANCIERAS	0	0
TRANSFERENCIAS INTERNAS OTORGADAS A FIDEICOMISOS PÚBLICOS FINANCIEROS	0	0
TRANSFERENCIAS AL RESTO DEL SECTOR PÚBLICO	0	0
TRANSFERENCIAS A ENTIDADES PARAESTATALES	0	0
TRANSFERENCIAS OTORGADAS A ENTIDADES	0	0

PARAESTATALES NO EMPRESARIALES Y NO FINANCIERAS		
TRANSFERENCIAS OTORGADAS PARA ENTIDADES PARAESTATALES EMPRESARIALES Y NO FINANCIERAS	0	0
TRANSFERENCIAS OTORGADAS PARA INSTITUCIONES PARAESTATALES PÚBLICAS FINANCIERAS	0	0
TRANSFERENCIAS A ENTIDADES FEDERATIVAS Y MUNICIPIOS	0	0
TRANSFERENCIAS OTORGADAS A ENTIDADES FEDERATIVAS Y MUNICIPIOS	0	0
TRANSFERENCIAS A FIDEICOMISOS DE ENTIDADES FEDERATIVAS Y MUNICIPIOS	0	0
SUBSIDIOS Y SUBVENCIONES	0	0
SUBSIDIOS	0	0
SUBSIDIOS A LA PRODUCCIÓN	0	0
SUBSIDIOS A LA DISTRIBUCIÓN	0	0
SUBSIDIOS A LA INVERSIÓN	0	0
SUBSIDIOS A LA PRESTACIÓN DE SERVICIOS PÚBLICOS	0	0
SUBSIDIOS PARA CUBRIR DIFERENCIALES DE TASA DE INTERÉS	0	0
SUBSIDIOS A LA VIVIENDA	0	0
SUBSIDIOS A ENTIDADES FEDERATIVAS Y MUNICIPIOS	0	0
OTROS SUBSIDIOS	0	0
SUBVENCIONES	0	0
SUBVENCIONES AL CONSUMO	0	0
AYUDAS SOCIALES	8,283,939.75	2.72
AYUDAS SOCIALES A PERSONAS	0	0
BECAS	134,050.00	0.04
AYUDAS SOCIALES A INSTITUCIONES	8,149,889.75	2.67
AYUDAS SOCIALES A INSTITUCIONES DE ENSEÑANZA	1,054,914.83	0.35
AYUDAS SOCIALES A ACTIVIDADES CIENTÍFICAS O ACADÉMICAS	0	0
AYUDAS SOCIALES A INSTITUCIONES SIN FINES DE LUCRO	672,650.00	0.22
AYUDAS SOCIALES A COOPERATIVAS	0	0
AYUDAS SOCIALES A ENTIDADES DE INTERÉS PÚBLICO	0	0
APOYO GESTION SOCIAL H. ASAMBLEA	0	0
AYUDAS POR DESASTRES NATURALES Y OTROS SINIESTROS	0	0
APOYO A COMUNIDADES	0	0
AYUDAS SOCIALES	6,422,324.92	2.11
PROYECTO INSECTIVO SEMILLAS 2018	0	0
APOYO PARA SERVICIOS MEDICOS	1,516,499.26	0.5
APOYOS PARA GASTOS FUNERALES	113,584.00	0.04
APOYO PARA ACTIVIDADES DEPORTIVAS O CULTURALES	0	0
APOYOS A COMUNIDADES	655,984.06	0.22
APOYO PARA FIESTAS PATRONALES	57,379.40	0.02
AYUDA SOCIALES A PERSONAS	1,963,172.69	0.64
APOYOS PRODUCTIVOS	1,040,705.51	0.34
APOYO GESTION SOCIAL H. ASAMBLEA	1,075,000.00	0.35
AYUDAS SOCIALES POR DESASTRES NATURALES Y OTROS SINIESTROS	0	0
PENSIONES Y JUBILACIONES	0	0
PENSIONES	0	0
JUBILACIONES	0	0
OTRAS PENSIONES Y JUBILACIONES	0	0
TRANSFERENCIAS A FIDEICOMISOS, MANDATOS Y CONTRATOS ANÁLOGOS	0	0
TRANSFERENCIAS A FIDEICOMISOS, MANDATOS Y CONTRATOS ANÁLOGOS AL GOBIERNO	0	0

EJECUTIVO	0	0
LEGISLATIVO	0	0
JUDICIAL	0	0
TRANSFERENCIAS A FIDEICOMISOS, MANDATOS Y CONTRATOS ANÁLOGOS A ENTIDADES PARAESTATALES	0	0
NO EMPRESARIALES Y NO FINANCIERAS	0	0
EMPRESARIALES Y NO FINANCIERAS	0	0
TRANSFERENCIAS A FIDEICOMISOS DE INSTITUCIONES PÚBLICAS FINANCIERAS	0	0
TRANSFERENCIAS A LA SEGURIDAD SOCIAL	0	0
TRANSFERENCIAS POR OBLIGACIONES DE LEY	0	0
DONATIVOS	0	0
DONATIVOS A INSTITUCIONES SIN FINES DE LUCRO	0	0
DONATIVOS A ENTIDADES FEDERATIVAS Y MUNICIPIOS	0	0
DONATIVOS A FIDEICOMISOS, MANDATOS Y CONTRATOS ANÁLOGOS PRIVADOS	0	0
DONATIVOS A FIDEICOMISOS, MANDATOS Y CONTRATOS ANÁLOGOS ESTATALES	0	0
DONATIVOS INTERNACIONALES	0	0
TRANSFERENCIAS AL EXTERIOR	0	0
TRANSFERENCIAS AL EXTERIOR A GOBIERNOS EXTRANJEROS Y ORGANISMOS INTERNACIONALES	0	0
TRANSFERENCIAS A GOBIERNOS EXTRANJEROS	0	0
TRANSFERENCIAS PARA ORGANISMOS INTERNACIONALES	0	0
TRANSFERENCIAS AL SECTOR PRIVADO EXTERNO	0	0
PARTICIPACIONES Y APORTACIONES	2,880,379.20	0.94
PARTICIPACIONES	0	0
PARTICIPACIONES DE LA FEDERACIÓN A ENTIDADES FEDERATIVAS Y MUNICIPIOS	0	0
FONDO GENERAL DE PARTICIPACIONES	0	0
FONDO DE FOMENTO MUNICIPAL	0	0
OTROS CONCEPTOS PARTICIPABLES DE LA FEDERACIÓN A ENTIDADES FEDERATIVAS	0	0
OTROS CONCEPTOS PARTICIPABLES DE LA FEDERACIÓN A MUNICIPIOS	0	0
CONVENIOS DE COLABORACIÓN ADMINISTRATIVA	0	0
PARTICIPACIONES DE LAS ENTIDADES FEDERATIVAS A LOS MUNICIPIOS	0	0
APORTACIONES	0	0
APORTACIONES DE LA FEDERACIÓN A ENTIDADES FEDERATIVAS Y MUNICIPIOS	0	0
APORTACIONES DE LA FEDERACIÓN A LAS ENTIDADES FEDERATIVAS	0	0
APORTACIONES DE LA FEDERACIÓN A MUNICIPIOS	0	0
APORTACIONES PREVISTAS EN LEYES Y DECRETOS AL SISTEMA DE PROTECCIÓN SOCIAL	0	0
APORTACIONES PREVISTAS EN LEYES Y DECRETOS COMPENSATORIAS A ENTIDADES FEDERATIVAS Y MUNICIPIOS	0	0
APORTACIONES DE LAS ENTIDADES FEDERATIVAS A LOS MUNICIPIOS	0	0
CONVENIOS	2,880,379.20	0.94
CONVENIOS DE REASIGNACIÓN	0	0
CONVENIOS DE DESCENTRALIZACIÓN Y OTROS	2,880,379.20	0.94
CONVENIOS DE DESCENTRALIZACIÓN	0	0
OTROS CONVENIOS	2,880,379.20	0.94
INTERESES, COMISIONES Y OTROS GASTOS DE LA DEUDA PÚBLICA	0	0
INTERESES DE LA DEUDA PÚBLICA	0	0
INTERESES DE LA DEUDA PÚBLICA INTERNA	0	0
INTERESES DE LA DEUDA INTERNA CON INSTITUCIONES DE CRÉDITO	0	0



INTERESES DERIVADOS DE LA COLOCACIÓN DE TÍTULOS Y VALORES	0	0
INTERESES POR ARRENDAMIENTOS FINANCIEROS NACIONALES	0	0
INTERESES DE LA DEUDA PÚBLICA EXTERNA	0	0
INTERESES DE LA DEUDA EXTERNA CON INSTITUCIONES DE CRÉDITO	0	0
INTERESES DE LA DEUDA DE ORGANISMOS FINANCIEROS INTERNACIONALES	0	0
INTERESES DE LA DEUDA BILATERAL	0	0
INTERESES DERIVADOS DE LA COLOCACIÓN DE TÍTULOS Y VALORES EN EL EXTERIOR	0	0
INTERESES POR ARRENDAMIENTOS FINANCIEROS INTERNACIONALES	0	0
COMISIONES DE LA DEUDA PÚBLICA	0	0
COMISIONES DE LA DEUDA PÚBLICA INTERNA	0	0
COMISIONES DE LA DEUDA PÚBLICA EXTERNA	0	0
GASTOS DE LA DEUDA PÚBLICA	0	0
GASTOS DE LA DEUDA PÚBLICA INTERNA	0	0
GASTOS DE LA DEUDA PÚBLICA EXTERNA	0	0
COSTO POR COBERTURAS	0	0
COSTO POR COBERTURAS	0	0
APOYOS FINANCIEROS	0	0
APOYOS FINANCIEROS A INTERMEDIARIOS	0	0
APOYO FINANCIEROS A AHORRADORES Y DEUDORES DEL SISTEMA FINANCIERO NACIONAL	0	0
OTROS GASTOS Y PÉRDIDAS EXTRAORDINARIAS	0	0
ESTIMACIONES, DEPRECIACIONES, DETERIOROS, OBSOLESCENCIAS Y AMORTIZACIONES	0	0
ESTIMACIONES POR PÉRDIDAS O DETERIOROS DE ACTIVOS CIRCULANTES	0	0
ESTIMACIONES POR PÉRDIDAS O DETERIOROS DE ACTIVOS NO CIRCULANTES	0	0
DEPRECIACIÓN DE BIENES INMUEBLES	0	0
DEPRECIACIÓN DE INFRAESTRUCTURA	0	0
DEPRECIACIÓN DE BIENES MUEBLES	0	0
DETERIORO DE LOS ACTIVOS BIOLÓGICOS	0	0
AMORTIZACIÓN DE ACTIVOS INTANGIBLES	0	0
DISMINUCIÓN DE BIENES POR PÉRDIDA, OBSOLESCENCIA Y DETERIORO	0	0
PROVISIONES	0	0
PROVISIONES DE PASIVOS A CORTO PLAZO	0	0
PROVISIONES DE PASIVOS A LARGO PLAZO	0	0
DISMINUCIONES DE INVENTARIOS	0	0
DISMINUCIONES DE INVENTARIOS DE MERCANCÍAS PARA VENTA	0	0
DISMINUCIONES DE INVENTARIOS DE MERCANCÍAS TERMINADAS	0	0
DISMINUCIONES DE INVENTARIOS DE MERCANCÍAS EN PROCESO DE ELABORACIÓN	0	0
DISMINUCIONES DE INVENTARIOS DE MATERIAS PRIMAS, MATERIALES Y SUMINISTROS PARA PRODUCCIÓN	0	0
DISMINUCIONES DE ALMACÉN DE MATERIALES Y SUMINISTROS DE CONSUMO	0	0
AUMENTO POR INSUFICIENCIA DE ESTIMACIONES POR PÉRDIDA O DETERIORO U OBSOLESCENCIA	0	0
AUMENTO POR INSUFICIENCIA DE ESTIMACIONES POR PÉRDIDA O DETERIORO U OBSOLESCENCIA	0	0
AUMENTO POR INSUFICIENCIA DE PROVISIONES	0	0
AUMENTO POR INSUFICIENCIA DE PROVISIONES	0	0
OTROS GASTOS	0	0
GASTOS DE EJERCICIOS ANTERIORES	0	0
PÉRDIDAS POR RESPONSABILIDADES	0	0

BONIFICACIONES Y DESCUENTOS OTORGADOS	0	0
DIFERENCIAS POR TIPO DE CAMBIO NEGATIVAS	0	0
DIFERENCIAS DE COTIZACIONES NEGATIVAS EN VALORES NEGOCIABLES	0	0
RESULTADO POR POSICIÓN MONETARIA	0	0
PÉRDIDAS POR PARTICIPACIÓN PATRIMONIAL	0	0
DIFERENCIAS POR REESTRUCTURACIÓN DE DEUDA PÚBLICA NEGATIVAS	0	0
OTROS GASTOS VARIOS	0	0
INVERSIÓN PÚBLICA	0	0
INVERSIÓN PÚBLICA NO CAPITALIZABLE	0	0
CONSTRUCCIÓN EN BIENES NO CAPITALIZABLE	0	0
EDIFICACIÓN HABITACIONAL	0	0
EDIFICACIÓN NO HABITACIONAL	0	0
CONST. DE OBRAS PARA EL ABASTECIMIENTO DE AGUA, ELECTRICIDAD Y TELECOMUNICACIONES	0	0
DIVISIÓN DE TERRENOS Y CONSTRUCCIÓN DE OBRAS DE URBANIZACIÓN	0	0
CONSTRUCCIÓN DE VÍAS DE COMUNICACIÓN	0	0
OTRAS CONSTRUCCIONES DE INGENIERÍA CIVIL U OBRA PESADA	0	0
INSTALACIONES Y EQUIPOS EN CONSTRUCCIONES	0	0
TRABAJOS DE ACABADOS EN EDIFICACIONES Y OTROS TRABAJOS ESPECIALIZADOS	0	0
TOTAL	304,876,377.88	100



Bajo protesta de decir verdad declaramos que los Estados Financieros y cuentas son razonablemente correctos y son responsabilidad del emisor.

L. JOSÉ REYES BAÑOS CRUZ  
TESORERO MUNICIPAL  
INTERINO 2020

C. MA. DE LA LUZ HERNÁNDEZ  
SÍNDICO HACENDARIO MUNICIPAL  
INTERINO 2020

C. RUBÉN CONTRERAS GÓMEZ  
PRESIDENTE DEL CONSEJO MUNICIPAL INTERINO



CONCEJO MUNICIPAL  
INTERINO 2020

**MUNICIPIO DE MINERAL DE LA REFORMA, HGO**  
**NOTAS AL ESTADO DE ACTIVIDADES**  
**AL MES DE NOVIEMBRE DEL 2020**

EA-01 INGRESOS DE Cuenta	GESTIÓN: Nombre de la Cuenta	Monto
	4.1 INGRESOS DE GESTIÓN	138,951,799.41
4.1.1	IMPUESTOS	81,886,853.59
4.1.1.1	IMPUESTOS SOBRE LOS INGRESOS	1,171,639.17
4.1.1.1.1	IMPUESTO A LOS INGRESOS OBTENIDOS POR ESTABLECIMIENTOS DE ENSEÑANZA PARTICULAR	0
4.1.1.1.2	IMPUESTO S/JUEGOS PERMITIDOS, ESPECTACULOS PUBLICOS DIVERSIONES Y APARATOS MECANICOS	286,432.87
4.1.1.1.3	IMPUESTO A COMERCIOS AMBULANTES	885,206.30
4.1.1.2	IMPUESTOS SOBRE EL PATRIMONIO	75,886,912.43
4.1.1.2.1	IMPUESTO PREDIAL URBANO	34,494,385.52
4.1.1.2.2	IMPUESTO PREDIAL RUSTICO	11,377,608.56
4.1.1.2.3	IMPUESTO PREDIAL EJDAL	148,784.00
4.1.1.2.4	IMPUESTO SOBRE TRASLACION DE DOMINIO Y OTRAS OPERACIONES CON BIENES INMUEBLES	29,866,034.35
4.1.1.2.5	IMPUESTO PREDIAL INDUSTRIAL	0
4.1.1.2.6	IMPUESTO PREDIAL COMERCIAL	100
4.1.1.3	IMPUESTOS SOBRE LA PRODUCCIÓN, EL CONSUMO Y LAS TRANSACCIONES	0
4.1.1.4	IMPUESTOS AL COMERCIO EXTERIOR	0
4.1.1.5	IMPUESTOS SOBRE NÓMINAS Y ASIMILABLES	0
4.1.1.6	IMPUESTOS ECOLÓGICOS	221,401.70
4.1.1.7	ACCESORIOS DE IMPUESTOS	1,839,413.15
4.1.1.7.1	ACCESORIOS DE IMPUESTOS	1,839,413.15
4.1.1.7.1.1	RECARGOS	1,839,413.15
4.1.1.8	IMP. NO COMPRENDIDOS EN LA LEY DE ING. VIGENTE CAUS. EN EJER. FISCA. ANT. PEND. DE LIQ. O PAGO	0
4.1.1.9	OTROS IMPUESTOS	2,767,487.14
4.1.1.9.1	OTROS IMPUESTOS	2,767,487.14
4.1.2	CUOTAS Y APORTACIONES DE SEGURIDAD SOCIAL	0
4.1.2.1	APORTACIONES PARA FONDOS DE VIVIENDA	0
4.1.2.2	CUOTAS PARA LA SEGURIDAD SOCIAL	0
4.1.2.3	CUOTAS DE AHORRO PARA EL RETIRO	0
4.1.2.4	ACCESORIOS DE CUOTAS Y APORTACIONES DE SEGURIDAD SOCIAL	0
4.1.2.9	OTRAS CUOTAS Y APORTACIONES PARA LA SEGURIDAD SOCIAL	0
4.1.3	CONTRIBUCIONES DE MEJORAS	29,870.98
4.1.3.1	CONTRIBUCIONES DE MEJORAS POR OBRAS PÚBLICAS	29,870.98
4.1.3.2	CON. DE MEJ. NO COMP. EN LA LEY DE ING. VIGENTE CAUS. EN EJER. FISC. ANT. PEND. DE LIQ. O PAGO	0
4.1.4	DERECHOS	43,137,111.42
4.1.4.1	DERECHOS POR EL USO, GOCE, APROVECHAMIENTO O EXPLOTACIÓN DE BIENES DE DOMINIO PÚBLICO	0
4.1.4.3	DERECHOS POR PRESTACIÓN DE SERVICIOS	31,803,538.82
4.1.4.3.1	DERECHOS POR SERVICIOS DE PANTEONES	1,200,597.00
4.1.4.3.2	DERECHOS POR SERVICIOS DE LIMPIAS	2,806,872.01
4.1.4.3.3	DERECHOS POR SERVICIOS DE ALUMBRADO PUBLICO	7,325,844.25
4.1.4.3.4	DERECHOS POR SERVICIOS PRESTADOS EN MATERIA DE SEGURIDAD PUBLICA Y TRANSITO	1,782,510.04
4.1.4.3.5	DERECHOS POR EXPEDICION REVALIDACION Y CANJE DE PERMISOS O LICENCIAS	3,119,516.50



4.1.4.3.6	P/FUNCIONAMIENTO BEBIDAS DERECHOS POR ALINEAMIENTO, DESLINDE Y NOMENCLATURA	481,019.78
4.1.4.3.7	DERECHOS POR REALIZACION Y EXPEDICION DE AVALUOS CATASTRALES	5,496,262.01
4.1.4.3.8	DERECHOS OTROGAMIENTO LICENCIAS DE USO DE SUELO, AUTORIZACION FRACCIONAMIENTO DIVERSAS MODALIDADES	1,841,523.95
4.1.4.3.9	DERECHOS LICENCIAS DE CONSTRUCCION, RECONSTRUCCION, AMPLIACION Y DEMOLICION	6,986,615.62
4.1.4.3.10	DERECHOS POR AUTORIZACION DE PERITOS EN OBRAS DE CONSTRUCCION	7,073.20
4.1.4.3.11	DERECHOS POR AUTORIZACION PARA LA VENTA DE LOTES DE TERRENOS EN FRACCIONAMIENTOS	0
4.1.4.3.12	OTROS DERECHOS POR SERVICIOS RELACIONADOS CON EL DESARROLLO URBANO	429,845.60
4.1.4.3.13	DERECHOS POR LA PARTICIPACION EN CONCURSOS, LICITACIONES Y EJECUCION DE OBRA	6,000.00
4.1.4.3.14	DERECHOS POR SUPERVISION DE OBRA PUBLICA	254,037.86
4.1.4.3.15	DERECHOS POR EXPEDICION DE DICTAMEN DE IMPACTO AMBIENTAL Y OTROS SERVICIOS EN MATERIA ECOLOGICA	126
4.1.4.3.16	DERECHO ESPECIAL PARA OBRAS POR COOPERACION	0
4.1.4.3.18	DERECHOS POR USO DE RASTRO, GUARDA Y MANTANZA DE GANADO, TRANSPORTE E INSPECCION SANITARIA, REVISION	65,695.00
4.1.4.3.19	DERECHOS POR SERVICIOS DE AGUA POTABLE	0
4.1.4.4	ACCESORIOS DE DERECHOS	1,425,406.06
4.1.4.4.1	ACCESORIOS EN DERECHOS	1,425,406.06
4.1.4.5	DERECHOS NO COMP. EN LA LEY DE ING. VIGENTE CAUS. EN EJER. FISC. ANT. PEND. DE LIQ. O PAGO	0
4.1.4.9	OTROS DERECHOS	9,908,166.54
4.1.4.9.1	DERECHOS POR REGISTRO FAMILIAR	647,680.58
4.1.4.9.2	DERECHOS POR SERVICIOS DE LEGALIZACIONES Y EXPEDICION DE COPIAS CERTIFICADAS	2,476,913.06
4.1.4.9.3	DERECHOS POR SERVICIOS DE EXPEDICION Y RENOVACION DE PLACA DE FUNCIONAMIENTO	5,129,625.39
4.1.4.9.4	DERECHOS POR EXPECION Y REVALIDACION DE LICENCIAS O PERMISOS COLOCACION SERVICIOS PUBLICITARIOS	1,604,463.96
4.1.4.9.5	DERECHOS POR LICENCIA O PERMISO PARA LA PRESTACION DEL SERVICIO DE ESTACIONAMIENTO	49,483.55
4.1.5	PRODUCTOS	10,856.00
4.1.5.1	PRODUCTOS	10,856.00
4.1.5.1.1	ARRENDAMIENTO DE BIENES MUEBLES O INMUEBLES PROPIEDAD DEL MUNICIPIO	10,785.00
4.1.5.1.1.1	USO DE PLAZAS Y PISOS EN LAS CALLES, PASAJES Y LUGARES PUBLICOS	0
4.1.5.1.1.2	LOCALES SITUADOS EN EL INT. Y EXTERIOR DE LOS MERCADOS	0
4.1.5.1.1.3	ARRENDAMIENTO DE TERRENOS, MONTES, PASTOS Y DEMAS BIENES DEL MUNICIPIO	10,785.00
4.1.5.1.1.4	ESTACIONAMIENTO EN VIA PUBLICA	0
4.1.5.1.2	EXPEDICION COPIA SIMPLE O CERTIFICADA INFORMACION LEY TRANSPARENCIA Y ACCESO A LA INFORMACION	71
4.1.5.1.3	POR ASISTENCIA SOCIAL	0
4.1.5.1.4	EXPLOTACION O ENAJENACION DE CUALQUIER NATURALEZA DE LOS BIENES PROPIEDAD DEL MUNICIPIO	0
4.1.5.1.5	LOS CAPITALES Y VALORES DEL MUNICIPIO Y SUS RENDIMIENTOS	0

4.1.5.1.6	LOS BIENES DE BENEFICIENCIA	0
4.1.5.4	PRODUCTOS NO COMP. EN LA LEY DE ING. VIGENTE CAUS. EN EJER. FISC. ANT. PEND. DE LIQ. O PAGO	0
4.1.6	APROVECHAMIENTOS	13,887,107.42
4.1.6.2	MULTAS	2,039,291.33
4.1.6.2.1	MULTAS IMPUESTAS A LOS INFRACTORES DE LOS REGLAMENTOS ADMINISTRATIVOS BANDO DE POLICIA	1,161,798.61
4.1.6.2.2	MULTAS FEDERALES NO FISCALES	765,777.64
4.1.6.2.3	MULTAS POR SANCIONES ADMINISTRATIVAS	111,715.08
4.1.6.3	INDEMNIZACIONES	0
4.1.6.4	REINTEGROS	0
4.1.6.5	APROVECHAMIENTOS PROVENIENTES DE OBRAS PÚBLICAS	0
4.1.6.6	APROVECHAMIENTOS NO COMP. EN LA LEY DE ING. VIGENTE CAUS. EN EJER. FISC. ANT. PEND. DE LIQ. O PAGO	0
4.1.6.8	ACCESORIOS DE APROVECHAMIENTOS	376,103.92
4.1.6.8.1	INTERESES MORATORIOS	0
4.1.6.8.2	RECARGOS	376,103.92
4.1.6.9	OTROS APROVECHAMIENTOS	11,471,712.17
4.1.6.9.1	TESOROS OCULTOS	0
4.1.6.9.2	BIENES Y HERENCIAS VACANTES	182
4.1.6.9.3	DONACIONES A FAVOR DEL MUNICIPIO	36,057.64
4.1.6.9.4	CAUCIONES Y FIANZAS CUYA PERDIDA SE DECLARE POR RESOLUCION FIRMA A FAVOR DE MUNICIPIO	0
4.1.6.9.5	REINTEGROS, INCLUIDOS LOS DERIVADOS DE RESPONSABILIDAD OFICIAL	0
4.1.6.9.6	INTERESES	341,731.20
4.1.6.9.7	INDEMNIZACION POR DAÑOS A BIENES MUNICIPALES	61,301.54
4.1.6.9.8	REZAGOS DE EJERCICIOS FISCALES ANTERIORES	10,629,378.11
4.1.6.9.9	APROVECHAMIENTOS DERIVADOS DE CAPACITACIONES, CURSOS, TALLERES O CONFERENCIAS O EVENTOS	403,061.68
4.1.6.9.10	CONTROL CANINO	0
4.1.7	INGRESOS POR VENTA DE BIENES Y PRESTACIÓN DE SERVICIOS	0
4.1.7.1	INGRESOS POR VENTA DE BIENES Y PREST. DE SERV. DE INST. PÚBLICAS DE SEGURIDAD SOCIAL	0
4.1.7.2	INGRESOS POR VENTA DE BIENES Y PREST. DE SERV. DE EMPR. PRODUCT. DEL ESTADO	0
4.1.7.3	INGRESOS POR VENTA DE BIENES Y PREST. DE SERV. DE ENT. PARAEST. Y FIDEIC. NO EMPR Y NO FINANC	0
4.1.7.4	INGRESOS POR VENTA DE BIENES Y PREST. DE SERV. DE ENT. PARAEST. EMPR NO FINANC C/PART EST MAY	0
4.1.7.5	INGRESOS POR VENTA DE BIENES Y PREST. DE SERV. DE ENT. PARAEST. EMPR FINANC MONET C/PART EST MAY	0
4.1.7.6	INGRESOS POR VENTA DE BIENES Y PREST. DE SERV. DE ENT. PARAEST. EMPR FINANC NO MONET C/PART EST MAY	0
4.1.7.7	INGRESOS POR VENTA DE BIENES Y PREST. DE SERV. DE FIDEIC. FINANC PÚBLICOS C/PART EST MAY	0
4.1.7.8	INGRESOS POR VENTA DE BIENES Y PREST. DE SERV. DE LOS PODERES LEG. Y JUDICIAL Y DE LOS ÓRGANOS AUT.	0
	TOTAL	138,951,799.41

EA-02 PARTICIPACIO

NES, APORTACIONES, CONVENIOS, INCENTIVOS DERIVADOS

DE LA COLABORACIÓN

FISCAL, FONDO Y SUBVENCION Cuenta	OS DISTINTOS DE APORTACIONES, TRANSFERENCIAS, ASIGES, Y PENSIONES Y JUBILACIONES: Nombre de la Cuenta	NACIONES, SUBSIDIOS Monto
	4.2 PART, APORT, CONV, INCENT. DERIV. D/ COLAB. FISCAL, F. DIST. DE APORT, TRANSF, ASIG, SUBS Y SUBV Y P Y JUB	264,846,207.57
4.2.1	PART, APORT, CONV, INCENT. DERIV. D/ COLAB. FISCAL, F. DIST. DE APORT	264,846,207.57
4.2.1.1	PARTICIPACIONES	114,467,913.35
4.2.1.1.1	FONDO GENERAL DE PARTICIPACIONES	72,660,859.95
4.2.1.1.2	FONDO DE FOMENTO MUNICIPAL	30,765,851.70
4.2.1.1.3	FONDO DE FISCALIZACION	4,468,208.75
4.2.1.1.4	IMPUESTO SOBRE AUTOMOVILES NUEVOS (ISAN)	1,079,621.63
4.2.1.1.5	IMPUESTO ESPECIAL SOBRE PRODUCCION Y SERVICIOS (IEPS)	1,435,643.32
4.2.1.1.6	INCENTIVOS A LA VENTA DE GASOLINA Y DIESEL	3,883,015.77
4.2.1.1.7	COMPENSACIONES DEL ISAN	174,712.23
4.2.1.1.8	FONDO PARA EL FORTALECIMIENTO DE LA INF. ESTATAL Y MUNICIPAL	0
4.2.1.1.9	INSTANCIA DE LA MUJER	0
4.2.1.1.10	FONDO DE COMPENSACION	0
4.2.1.1.11	PARTICIPACIONES FEDERALES -R-6	0
4.2.1.1.12	FONDO NACIONAL EMPRENDEDOR 2017	0
4.2.1.2	APORTACIONES	113,743,759.80
4.2.1.2.1	FONDO DE APORTACIONES PARA LA INFRAESTRUCTURA SOCIAL MUNICIPAL FAIMS	15,044,128.00
4.2.1.2.2	FONDO DE APORTACIONES PARA EL FORTALECIMIENTO DE LOS MUNICIPIOS FORTAMUN	98,699,631.80
4.2.1.2.3	FORTALECIMIENTO FINANCIERO	0
4.2.1.2.4	FDO. PARA EL EL FORTALECIMIENTO DE LA INF. ESTAL Y MUNICIPAL	0
4.2.1.2.5	ESPACIOS PUBLICOS	0
4.2.1.2.6	PROGRAMA EQUIPO Y MAQUINARIA	0
4.2.1.3	CONVENIOS	36,634,534.42
4.2.1.3.1	FORTASEG FEDERAL	10,904,396.00
4.2.1.3.2	FEIEF FONDO DE ESTABILIZACION DE LOS INGRESOS A LAS ENTIDADES	11,644,711.74
4.2.1.3.3	COPARTICIPACION FORTASEG	2,180,879.20
4.2.1.3.4	ISR ANTERIOR	11,197,875.00
4.2.1.3.5	FONDO MINERO	0
4.2.1.3.6	PROGRAMA EQUIPO Y MAQUINARIA	615,312.46
4.2.1.3.7	PROYECTO DE DESARROLLO REGIONAL 2018	0
4.2.1.3.8	FOMENTO AGROPECUARIO	91,360.02
4.2.1.4	INCENTIVOS DERIVADOS DE LA COLABORACIÓN FISCAL	0
4.2.1.5	FONDOS DISTINTOS DE APORTACIONES	0
4.2.2	TRANSFERENCIAS, ASIGNACIONES, SUBSIDIOS Y SUBVENCIONES Y PENSIONES Y JUBILACIONES	0
4.2.2.1	TRANSFERENCIAS INTERNAS Y ASIGNACIONES DEL SECTOR PÚBLICO	0
4.2.2.3	SUBSIDIOS Y SUBVENCIONES	0
4.2.2.5	PENSIONES Y JUBILACIONES	0
4.2.2.7	TRANSFERENCIAS DEL FONDO MEXICANO DEL PETRÓLEO PARA LA ESTABILIZACIÓN Y EL DESARROLLO	0
	TOTAL	264,846,207.57

EA-03 OTROS INGRESOS Y SUBVENCION Cuenta	OS Y BENEFICIOS: Nombre de la Cuenta	Monto	Naturaleza
	4.3 OTROS INGRESOS Y BENEFICIOS	0	
4.3.1	INGRESOS FINANCIEROS	0	
4.3.1.1	INTERESES GANADOS DE TÍTULOS, VALORES Y	0	



	DEMÁS INSTRUMENTOS FINANCIEROS	
4.3.1.9	OTROS INGRESOS FINANCIEROS	0 _____
4.3.2	INCREMENTO POR VARIACIÓN DE INVENTARIOS	0 _____
4.3.2.1	INCREMENTO POR VARIACIÓN DE INVENTARIOS DE MERCANCIAS PARA VENTA	0 _____
4.3.2.2	INCREMENTO POR VARIACIÓN DE INVENTARIOS DE MERCANCIAS TERMINADAS	0 _____
4.3.2.3	INCREMENTO POR VARIACIÓN DE INVENTARIOS DE MERCANCIAS EN PROCESO DE ELABORACIÓN	0 _____
4.3.2.4	INCREMENTO POR VARIACIÓN DE INVENTARIOS DE MATERIAS PRIMAS, MATERIAL Y SUMINISTROS PARA PRODUCCIÓN	0 _____
4.3.2.5	INCREMENTO POR VARIACIÓN DE INVENTARIOS DE MATERIAS PRIMAS, MATERIALES Y SUMINISTROS DE CONSUMO	0 _____
4.3.3	DISMINUCIÓN DEL EXCESO DE ESTIMACIONES POR PÉRDIDA O DETERIORO U OBSOLESCENCIA	0 _____
4.3.3.1	DISMINUCIÓN DEL EXCESO DE ESTIMACIONES POR PÉRDIDA O DETERIORO U OBSOLESCENCIA	0 _____
4.3.4	DISMINUCIÓN DEL EXCESO DE PROVISIONES	0 _____
4.3.4.1	DISMINUCIÓN DEL EXCESO DE PROVISIONES	0 _____
4.3.9	OTROS INGRESOS Y BENEFICIOS VARIOS	0 _____
4.3.9.2	BONIFICACIONES Y DESCUENTOS OBTENIDOS	0 _____
4.3.9.3	DIFERENCIAS POR TIPO DE CAMBIO A FAVOR	0 _____
4.3.9.4	DIFERENCIAS DE COTIZACIONES A FAVOR EN VALORES NEGOCIABLES	0 _____
4.3.9.5	RESULTADO POR POSICIÓN MONETARIA	0 _____
4.3.9.6	UTILIDADES POR PARTICIPACIÓN PATRIMONIAL	0 _____
4.3.9.7	DIFERENCIAS POR REESTRUCTURACIÓN DE DEUDA PÚBLICA A FAVOR	0 _____
4.3.9.9	OTROS INGRESOS Y BENEFICIOS VARIOS	0 _____
	TOTAL	0

EA-04 GASTOS Y OTR	AS PÉRDIDAS:		
Cuenta	Nombre de la Cuenta	Monto	%
5.1	GASTOS DE FUNCIONAMIENTO	312,917,074.35	92.75
5.1.1	SERVICIOS PERSONALES	140,940,351.07	41.78
5.1.1.1	REMUNERACIONES AL PERSONAL DE CARÁCTER PERMANENTE	92,536,043.00	27.43
5.1.1.1.1	DIETAS	8,800,250.00	2.61
5.1.1.1.2	HABERES	0	0
5.1.1.1.3	SUELDOS BASE AL PERSONAL PERMANENTE	83,735,793.00	24.82
5.1.1.1.4	REMUNERACIONES POR ADSCRIPCIÓN LABORAL EN EL EXTRANJERO	0	0
5.1.1.2	REMUNERACIONES AL PERSONAL DE CARÁCTER TRANSITORIO	24,733,142.73	7.33
5.1.1.2.1	HONORARIOS ASIMILABLES A SALARIOS	0	0
5.1.1.2.2	SUELDOS BASE AL PERSONAL EVENTUAL	24,733,142.73	7.33
5.1.1.2.3	RETRIBUCIONES POR SERVICIOS DE CARÁCTER SOCIAL	0	0
5.1.1.2.4	RETRIB. A LOS REPRESENT. DE LOS TRABAJADORES Y DE LOS PATRONES EN LA JUNTA DE CONCILIACIÓN Y ARBITR.	0	0
5.1.1.3	REMUNERACIONES ADICIONALES Y ESPECIALES	9,445,568.42	2.8
5.1.1.3.1	PRIMAS POR AÑOS DE SERVICIOS EFECTIVOS PRESTADOS	0	0
5.1.1.3.2	PRIMAS DE VACACIONES, DOMINICAL Y GRATIFICACIÓN DE FIN DE AÑO	8,390,029.73	2.49
5.1.1.3.2.1	PRIMA VACACIONAL	2,900,009.62	0.86
5.1.1.3.2.2	GRATIFICACION DE FIN DE AÑO	5,490,020.11	1.63
5.1.1.3.2.2.1	GRATIFICACION NOMINA GENERAL	753,762.11	0.22
5.1.1.3.2.2.2	GRATIFICACION NOMINA SINDICATO	3,154,674.00	0.94
5.1.1.3.2.2.3	GRATIFICACION NOMINA EVENTUAL	0	0
5.1.1.3.2.2.4	GRATIFICACION LISTA DE RAYA	0	0
5.1.1.3.2.2.5	DIETA EXTRAORDINARIA	1,581,584.00	0.47
5.1.1.3.3	HORAS EXTRAORDINARIAS	877,573.69	0.26

5.1.1.3.4	COMPENSACIONES	177,965.00	0.05
5.1.1.3.5	SOBREHABERES	0	0
5.1.1.3.6	ASIGNACIONES DE TÉCNICO, DE MANDO, POR COMISIÓN, DE VUELO Y DE TÉCNICO ESPECIAL	0	0
5.1.1.3.7	HONORARIOS ESPECIALES	0	0
5.1.1.3.8	PARTICIPACIONES POR VIGILANCIA EN EL CUMPLIMIENTO DE LAS LEYES Y CUSTODIA DE VALORES	0	0
5.1.1.4	SEGURIDAD SOCIAL	3,229,308.00	0.96
5.1.1.4.1	APORTACIONES DE SEGURIDAD SOCIAL	2,554,231.62	0.76
5.1.1.4.2	APORTACIONES A FONDOS DE VIVIENDA	0	0
5.1.1.4.3	APORTACIONES AL SISTEMA PARA EL RETIRO	0	0
5.1.1.4.4	APORTACIONES PARA SEGUROS	675,076.38	0.2
5.1.1.5	OTRAS PRESTACIONES SOCIALES Y ECONÓMICAS	10,996,288.92	3.26
5.1.1.5.1	CUOTAS PARA EL FONDO DE AHORRO Y FONDO DE TRABAJO	0	0
5.1.1.5.2	INDEMNIZACIONES	6,073,987.92	1.8
5.1.1.5.3	PRESTACIONES Y HABERES DE RETIRO	0	0
5.1.1.5.4	PRESTACIONES CONTRACTUALES	0	0
5.1.1.5.5	APOYOS A LA CAPACITACIÓN DE LOS SERVIDORES PÚBLICOS	0	0
5.1.1.5.9	OTRAS PRESTACIONES SOCIALES Y ECONÓMICAS	4,922,301.00	1.46
5.1.1.5.9.1	QUINQUENIO	1,839,040.00	0.55
5.1.1.5.9.2	DESPENSA	1,958,263.00	0.58
5.1.1.5.9.3	GASTOS DE GESTION	191,700.00	0.06
5.1.1.5.9.4	DÍAS ECONOMICOS	933,298.00	0.28
5.1.1.5.10	GASTOS DE GESTION	0	0
5.1.1.6	PAGO DE ESTÍMULOS A SERVIDORES PÚBLICOS	0	0
5.1.1.6.1	ESTIMULOS	0	0
5.1.1.6.2	RECOMPENSAS	0	0
5.1.1.7	PREVISIONES	0	0
5.1.2	MATERIALES Y SUMINISTROS	44,134,016.95	13.08
5.1.2.1	MATERIALES DE ADMINISTRACIÓN, EMISIÓN DE DOCUMENTOS Y ARTÍCULOS OFICIALES	6,705,668.70	1.99
5.1.2.1.1	MATERIALES, ÚTILES Y EQUIPOS MENORES DE OFICINA	3,748,039.23	1.11
5.1.2.1.2	MATERIALES Y ÚTILES DE IMPRESIÓN Y REPRODUCCIÓN	1,171,252.42	0.35
5.1.2.1.3	MATERIAL ESTADÍSTICO Y GEOGRÁFICO	0	0
5.1.2.1.4	MATERIALES, ÚTILES Y EQUIPOS MENORES DE TECNOLOGÍAS DE LA INFORMACIÓN Y COMUNICACIONES	856,247.68	0.25
5.1.2.1.5	MATERIAL IMPRESO E INFORMACIÓN DIGITAL	0	0
5.1.2.1.6	MATERIAL DE LIMPIEZA	930,129.37	0.28
5.1.2.1.7	MATERIALES Y ÚTILES DE ENSEÑANZA	0	0
5.1.2.1.8	MATERIALES PARA EL REGISTRO E IDENTIFICACIÓN DE BIENES Y PERSONAS	0	0
5.1.2.2	ALIMENTOS Y UTENSILIOS	1,349,531.06	0.4
5.1.2.2.1	PRODUCTOS ALIMENTICIOS PARA PERSONAS	1,349,531.06	0.4
5.1.2.2.2	PRODUCTOS ALIMENTICIOS PARA ANIMALES	0	0
5.1.2.2.3	UTENSILIOS PARA EL SERVICIO DE ALIMENTACIÓN	0	0
5.1.2.2.4	BIENES DE CONSUMO	0	0
5.1.2.2.5	ACCIONES POR TU COLONIA	0	0
5.1.2.3	MATERIAS PRIMAS Y MATERIALES DE PRODUCCIÓN Y COMERCIALIZACIÓN	0	0
5.1.2.3.1	PRODUCTOS ALIMENTICIOS, AGROPECUARIOS Y FORESTALES ADQUIRIDOS COMO MATERIA PRIMA	0	0
5.1.2.3.2	INSUMOS TEXTILES ADQUIRIDOS COMO MATERIA PRIMA	0	0
5.1.2.3.3	PRODUCTOS DE PAPEL, CARTÓN E IMPRESOS ADQUIRIDOS COMO MATERIA PRIMA	0	0
5.1.2.3.4	COMBUSTIBLES, LUBRICANTES, ADITIVOS, CARBÓN Y SUS DERIVADOS ADQUIRIDOS COMO MATERIA PRIMA	0	0
5.1.2.3.5	PRODUCTOS QUÍMICOS, FARMACÉUTICOS Y DE LABORATORIO ADQUIRIDOS COMO MATERIA	0	0

5.1.2.3.6	PRIMA PRODUCTOS METÁLICOS Y A BASE DE MINERALES NO METÁLICOS ADQUIRIDOS COMO MATERIA PRIMA	0	0
5.1.2.3.7	PRODUCTOS DE CUERO, PIEL, PLÁSTICO Y HULE ADQUIRIDOS COMO MATERIA PRIMA	0	0
5.1.2.3.8	MERCANCÍAS ADQUIRIDAS PARA SU COMERCIALIZACIÓN	0	0
5.1.2.3.9	OTROS PRODUCTOS ADQUIRIDOS COMO MATERIA PRIMA	0	0
5.1.2.4	MATERIALES Y ARTÍCULOS DE CONSTRUCCIÓN Y DE REPARACIÓN	7,302,757.77	2.16
5.1.2.4.1	PRODUCTOS MINERALES NO METÁLICOS	0	0
5.1.2.4.2	CEMENTO Y PRODUCTOS DE CONCRETO	9,595.11	0
5.1.2.4.3	CAL, YESO Y PRODUCTOS DE YESO	0	0
5.1.2.4.4	MADERA Y PRODUCTOS DE MADERA	0	0
5.1.2.4.5	VIDRIO Y PRODUCTOS DE VIDRIO	0	0
5.1.2.4.6	MATERIAL ELÉCTRICO Y ELECTRÓNICO	7,102,709.05	2.11
5.1.2.4.7	ARTÍCULOS METÁLICOS PARA LA CONSTRUCCIÓN	0	0
5.1.2.4.8	MATERIALES COMPLEMENTARIOS	0	0
5.1.2.4.9	OTROS MATERIALES Y ARTÍCULOS DE CONSTRUCCIÓN Y REPARACIÓN	190,453.61	0.06
5.1.2.5	PRODUCTOS QUÍMICOS, FARMACÉUTICOS Y DE LABORATORIO	2,135,343.81	0.63
5.1.2.5.1	PRODUCTOS QUÍMICOS BÁSICOS	0	0
5.1.2.5.2	FERTILIZANTES, PESTICIDAS Y OTROS AGROQUÍMICOS	0	0
5.1.2.5.3	MEDICINAS Y PRODUCTOS FARMACÉUTICOS	2,135,343.81	0.63
5.1.2.5.4	MATERIALES, ACCESORIOS Y SUMINISTROS MÉDICOS	0	0
5.1.2.5.5	MATERIALES, ACCESORIOS Y SUMINISTROS DE LABORATORIO	0	0
5.1.2.5.6	FIBRAS SINTÉTICAS, HULES, PLÁSTICOS Y DERIVADOS	0	0
5.1.2.5.9	OTROS PRODUCTOS QUÍMICOS	0	0
5.1.2.6	COMBUSTIBLES, LUBRICANTES Y ADITIVOS	21,865,444.77	6.48
5.1.2.6.1	COMBUSTIBLES, LUBRICANTES Y ADITIVOS	21,865,444.77	6.48
5.1.2.6.2	CARBÓN Y SUS DERIVADOS	0	0
5.1.2.6.3	ADEUDO ADMINISTRACION ANTERIOR	0	0
5.1.2.6.4	COMBUSTIBLE DE SINIESTRO	0	0
5.1.2.7	VESTUARIO, BLANCOS, PRENDAS DE PROTECCIÓN Y ARTÍCULOS DEPORTIVOS	3,237,493.12	0.96
5.1.2.7.1	VESTUARIO Y UNIFORMES	3,222,645.12	0.96
5.1.2.7.2	PRENDAS DE SEGURIDAD Y PROTECCIÓN PERSONAL	0	0
5.1.2.7.3	ARTÍCULOS DEPORTIVOS	14,848.00	0
5.1.2.7.4	PRODUCTOS TEXTILES	0	0
5.1.2.7.5	BLANCOS Y OTROS PRODUCTOS TEXTILES, EXCEPTO PRENDAS DE VESTIR	0	0
5.1.2.8	MATERIALES Y SUMINISTROS PARA SEGURIDAD	502,700.20	0.15
5.1.2.8.1	SUSTANCIAS Y MATERIALES EXPLOSIVOS	0	0
5.1.2.8.2	MATERIALES DE SEGURIDAD PÚBLICA	76,960.20	0.02
5.1.2.8.3	PRENDAS DE PROTECCIÓN PARA SEGURIDAD PÚBLICA	425,740.00	0.13
5.1.2.9	HERRAMIENTAS, REFACCIONES Y ACCESORIOS MENORES	1,035,077.52	0.31
5.1.2.9.1	HERRAMIENTAS MENORES	1,035,077.52	0.31
5.1.2.9.2	REFACCIONES Y ACCESORIOS MENORES DE EDIFICIOS	0	0
5.1.2.9.3	REFACCIONES Y ACCESORIOS MENORES DE MOBI LIARIO Y EQUIPO DE ADMINISTRACIÓN, EDUCACIONAL Y RECREATIVO	0	0
5.1.2.9.4	REFACCIONES Y ACCESORIOS MENORES DE EQUIPO DE CÓMPUTO Y TECNOLOGÍAS DE LA INFORMACIÓN	0	0
5.1.2.9.5	REFACCIONES Y ACCESORIOS MENORES DE EQUIPO E INSTRUMENTAL MÉDICO Y DE	0	0



	LABORATORIO		
5.1.2.9.6	REFACCIONES Y ACCESORIOS MENORES DE EQUIPO DE TRANSPORTE	0	0
5.1.2.9.7	REFACCIONES Y ACCESORIOS MENORES DE EQUIPO DE DEFENSA Y SEGURIDAD	0	0
5.1.2.9.8	REFACCIONES Y ACCESORIOS MENORES DE MAQUINARIA Y OTROS EQUIPOS	0	0
5.1.2.9.9	REFACCIONES Y ACCESORIOS MENORES OTROS BIENES MUEBLES	0	0
5.1.3	SERVICIOS GENERALES	127,842,706.33	37.89
5.1.3.1	SERVICIOS BÁSICOS	39,305,188.69	11.65
5.1.3.1.1	ENERGÍA ELÉCTRICA	38,655,174.23	11.46
5.1.3.1.2	GAS	0	0
5.1.3.1.3	AGUA	0	0
5.1.3.1.4	TELEFONÍA TRADICIONAL	650,014.46	0.19
5.1.3.1.5	TELEFONÍA CELULAR	0	0
5.1.3.1.6	SERVICIOS DE TELECOMUNICACIONES Y SATÉLITES	0	0
5.1.3.1.7	SERVICIOS DE ACCESO DE INTERNET, REDES Y PROCESAMIENTO DE INFORMACIÓN	0	0
5.1.3.1.8	SERVICIOS POSTALES Y TELEGRÁFICOS	0	0
5.1.3.1.9	SERVICIOS INTEGRALES Y OTROS SERVICIOS	0	0
5.1.3.2	SERVICIOS DE ARRENDAMIENTO	6,456,586.84	1.91
5.1.3.2.1	ARRENDAMIENTO DE TERRENOS	0	0
5.1.3.2.2	ARRENDAMIENTO DE EDIFICIOS	572,543.04	0.17
5.1.3.2.3	ARRENDAMIENTO DE MOBILIARIO Y EQUIPO DE ADMINISTRACIÓN, EDUCACIONAL Y RECREATIVO	1,700,726.75	0.5
5.1.3.2.4	ARRENDAMIENTO DE EQUIPO E INSTRUMENTAL MÉDICO Y DE LABORATORIO	0	0
5.1.3.2.5	ARRENDAMIENTO DE EQUIPO DE TRANSPORTE	0	0
5.1.3.2.6	ARRENDAMIENTO DE MAQUINARIA, OTROS EQUIPOS Y HERRAMIENTAS	3,888,578.26	1.15
5.1.3.2.7	ARRENDAMIENTO DE ACTIVOS INTANGIBLES	0	0
5.1.3.2.8	ARRENDAMIENTO FINANCIERO	0	0
5.1.3.2.9	OTROS ARRENDAMIENTOS	294,738.79	0.09
5.1.3.3	SERVICIOS PROFESIONALES, CIENTÍFICOS Y TÉCNICOS Y OTROS SERVICIOS	34,349,898.46	10.18
5.1.3.3.1	SERVICIOS LEGALES, DE CONTABILIDAD, AUDITORÍA Y RELACIONADOS	0	0
5.1.3.3.2	SERVICIOS DE DISEÑO, ARQUITECTURA, INGENIERÍA Y ACTIVIDADES RELACIONADAS	191,316.00	0.06
5.1.3.3.3	SERVICIOS DE CONSULTORÍA ADMINISTRATIVA, PROCESOS, TÉCNICA Y EN TECNOLOGÍAS DE LA INFORMACIÓN	28,185,178.99	8.35
5.1.3.3.4	SERVICIOS DE CAPACITACIÓN	831,531.00	0.25
5.1.3.3.5	SERVICIOS DE INVESTIGACIÓN CIENTÍFICA Y DESARROLLO	0	0
5.1.3.3.6	SERVICIOS DE APOYO ADMINISTRATIVO, FOTOCOPIADO E IMPRESIÓN	0	0
5.1.3.3.7	SERVICIOS DE PROTECCIÓN Y SEGURIDAD	0	0
5.1.3.3.8	SERVICIOS DE VIGILANCIA	0	0
5.1.3.3.9	SERVICIOS PROFESIONALES, CIENTÍFICOS Y TÉCNICOS INTEGRALES	5,141,872.47	1.52
5.1.3.4	SERVICIOS FINANCIEROS, BANCARIOS Y COMERCIALES	1,791,367.16	0.53
5.1.3.4.1	SERVICIOS FINANCIEROS Y BANCARIOS	235,030.82	0.07
5.1.3.4.2	SERVICIOS DE COBRANZA, INVESTIGACIÓN CREDITICIA Y SIMILAR	0	0
5.1.3.4.3	SERVICIOS DE RECAUDACIÓN, TRASLADO Y CUSTODIA DE VALORES	0	0
5.1.3.4.4	SEGUROS DE RESPONSABILIDAD PATRIMONIAL Y FIANZAS	1,556,336.34	0.46
5.1.3.4.5	SEGUROS DE BIENES PATRIMONIALES	0	0
5.1.3.4.6	ALMACENAJE, ENVASE Y EMBALAJE	0	0
5.1.3.4.7	FLETES Y MANIOBRAS	0	0
5.1.3.4.8	COMISIONES POR VENTAS	0	0
5.1.3.4.9	SERVICIOS FINANCIEROS, BANCARIOS Y	0	0

5.1.3.5	COMERCIALES INTEGRALES SERVICIOS DE INSTALACIÓN, REPARACIÓN, MANTENIMIENTO Y CONSERVACIÓN	27,741,287.70	8.22
5.1.3.5.1	CONSERVACIÓN Y MANTENIMIENTO MENOR DE INMUEBLES	1,405,217.19	0.42
5.1.3.5.2	INSTALACIÓN, REPARACIÓN Y MANTENIMIENTO DE MOBILIARI O Y EQUIPO DE ADMÓN., EDUCACIONAL Y RECR	0	0
5.1.3.5.3	INSTALACIÓN, REPARACIÓN Y MANTENIMIENTO DE EQUIPO DE CÓMPUTO Y TECNOLOGÍAS DE LA INFORMACIÓN	0	0
5.1.3.5.4	INSTALACIÓN, REPARACIÓN Y MANTENIMIENTO DE EQUIPO E INSTRUMENTAL MÉDICO Y DE LABORATORIO	0	0
5.1.3.5.5	REPARACIÓN Y MANTENIMIENTO DE EQUIPO DE TRANSPORTE	7,221,840.63	2.14
5.1.3.5.6	REPARACIÓN Y MANTENIMIENTO DE EQUIPO DE DEFENSA Y SEGURIDAD	0	0
5.1.3.5.7	INSTALACIÓN, REPARACIÓN Y MANTENIMIENTO DE MAQUINARIA, OTROS EQUIPOS Y HERRAMIENTA	42,783.12	0.01
5.1.3.5.8	SERVICIOS DE LIMPIEZA Y MANEJO DE DESECHOS	10,545,843.75	3.13
5.1.3.5.9	SERVICIOS DE JARDINERÍA Y FUMIGACIÓN	0	0
5.1.3.5.10	REHABILITACION PLAZA TOROS GUADALUPANA 1RA. ETAPA	54,882.53	0.02
5.1.3.5.11	REHABILITACION DE PANTEON MUNICIPAL	0	0
5.1.3.5.12	CONST. DE LINEA ELECTRICA SUBTERRANEA PARA LA ALIMENTACION PRESCOLAR	0	0
5.1.3.5.13	CERCADO DE MALLA DE ACERO PARA EL CENTRO MINERALENSE DE LAS ARTES	0	0
5.1.3.5.14	PROYECTO DE IMAGEN URBANA EN EL CENTRO DE PACHUQUILLA	0	0
5.1.3.5.15	MANTENIMIENTO Y CONSERVACION DE ESPACIOS PUBLICOS	71,836.53	0.02
5.1.3.5.16	REPARACION Y MANTENIMIENTO DE CALLES Y CAMINOS	8,298,114.15	2.46
5.1.3.5.17	COMPLEMENTO DE PAGO DE OBRAS FAISM 2017	0	0
5.1.3.5.18	REHABILITACION DEL TEATRO CHICOMECOATL	0	0
5.1.3.5.19	EQUIPAMIENTO	0	0
5.1.3.5.20	CONSTRUCCION ESTACIONAMIENTO CEMAR	0	0
5.1.3.5.21	ADQUISICION DE CORTINAS PARA LOS LOCALES DEL MERCADO MUNICIPAL	0	0
5.1.3.5.22	REHABILITACION FACHADA PRESIDENCIA MUNICIPAL	0	0
5.1.3.5.23	ROTONDA DE LOS HOMBRES ILUSTRES	100,769.80	0.03
5.1.3.6	SERVICIOS DE COMUNICACIÓN SOCIAL Y PUBLICIDAD	1,945,503.38	0.58
5.1.3.6.1	DIFUSIÓN POR RADIO, TELEVISIÓN Y OTROS MEDIOS DE MENSAJES S OBRE PROGRAM. Y ACTIVID. GUBERNAMENTALES	1,945,503.38	0.58
5.1.3.6.2	DIFUSIÓN POR RADIO, TELEVISIÓN Y OTROS MEDIOS DE MENSAJES C OMER. PARA PROMO. LA VNTA DE BIE. O SERV	0	0
5.1.3.6.3	SERVICIOS DE CREATIVIDAD, PREPRODUCCIÓN Y PRODUCCIÓN DE PUBLICIDA D, EXCEPTO INTERNET	0	0
5.1.3.6.4	SERVICIOS DE REVELADO DE FOTOGRAFÍAS	0	0
5.1.3.6.5	SERVICIOS DE LA INDUSTRIA FÍLMICA, DEL SONIDO Y DEL VIDEO	0	0
5.1.3.6.6	SERVICIO DE CREACIÓN Y DIFUSIÓN DE CONTENIDO EXCLUSIVAMENTE A TRAVÉS DE INTERNET	0	0
5.1.3.6.9	OTROS SERVICIOS DE INFORMACIÓN	0	0
5.1.3.7	SERVICIOS DE TRASLADO Y VIÁTICOS	31,604.73	0.01
5.1.3.7.1	PASAJES AÉREOS	0	0
5.1.3.7.2	PASAJES TERRESTRES	0	0

5.1.3.7.3	PASAJES MARÍTIMOS, LACUSTRES Y FLUVIALES	0	0
5.1.3.7.4	AUTOTRANSPORTE	0	0
5.1.3.7.5	VIÁTICOS EN EL PAÍS	31,604.73	0.01
5.1.3.7.6	VIÁTICOS EN EL EXTRANJERO	0	0
5.1.3.7.7	GASTOS DE INSTALACIÓN Y TRASLADO DE MENAJE	0	0
5.1.3.7.8	SERVICIOS INTEGRALES DE TRASLADO Y VIÁTICOS	0	0
5.1.3.7.9	OTROS SERVICIOS DE TRASLADO Y HOSPEDAJE	0	0
5.1.3.8	SERVICIOS OFICIALES	3,167,304.41	0.94
5.1.3.8.1	GASTOS DE CEREMONIAL	553,773.10	0.16
5.1.3.8.2	GASTOS DE ORDEN SOCIAL Y CULTURAL	2,613,531.31	0.77
5.1.3.8.3	CONGRESOS Y CONVENCIONES	0	0
5.1.3.8.4	EXPOSICIONES	0	0
5.1.3.8.5	GASTOS DE REPRESENTACIÓN	0	0
5.1.3.9	OTROS SERVICIOS GENERALES	13,053,964.96	3.87
5.1.3.9.1	SERVICIOS FUNERARIOS Y DE CEMENTERIOS	0	0
5.1.3.9.2	IMPUESTOS Y DERECHOS	427,039.72	0.13
5.1.3.9.3	IMPUESTOS Y DERECHOS DE IMPORTACIÓN	0	0
5.1.3.9.4	SENTENCIAS Y RESOLUCIONES POR JUDICIALES AUTORIDAD COMPETENTE	0	0
5.1.3.9.5	PENAS, MULTAS, ACCESORIOS Y ACTUALIZACIONES	11,167.00	0
5.1.3.9.6	OTROS GASTOS POR RESPONSABILIDADES	1,970,483.00	0.58
5.1.3.9.8	IMPUESTO SOBRE NÓMINAS Y OTROS QUE SE DERIVEN DE UNA RELACIÓN LABORAL	3,342,274.00	0.99
5.1.3.9.9	OTROS SERVICIOS GENERALES	3,479,925.71	1.03
5.1.3.9.10	ACCIONES POR TU COLONIA	544,875.89	0.16
5.1.3.9.11	SINIESTROS DEPOSITO DE BASURA	0	0
5.1.3.9.11.1	MATERIALES DIVERSOS DEPOSITO DE BASURA	0	0
5.1.3.9.12	COMPLEMENTO DE PAGO DE OBRAS FAISM 2017	0	0
5.1.3.9.13	ADQUISICION DE 30 POSTE METALICOS CONICOS DE 9 METROS	0	0
5.1.3.9.14	CONTINGENCIA COVID-19	3,278,199.64	0.97
5.2	TRANSFERENCIAS, ASIGNACIONES, SUBSIDIOS Y OTRAS AYUDAS	21,576,846.22	6.4
5.2.1	TRANSFERENCIAS INTERNAS Y ASIGNACIONES AL SECTOR PÚBLICO	12,375,000.00	3.67
5.2.1.1	ASIGNACIONES AL SECTOR PÚBLICO	0	0
5.2.1.1.1	ASIGNACIONES PRESUPUESTARIAS AL PODER EJECUTIVO	0	0
5.2.1.1.2	ASIGNACIONES PRESUPUESTARIAS AL PODER LEGISLATIVO	0	0
5.2.1.1.3	ASIGNACIONES PRESUPUESTARIAS A INSTANCIA DE LA MUJER	0	0
5.2.1.1.4	ASIGNACIONES PRESUPUESTARIAS A ÓRGANOS AUTÓNOMOS	0	0
5.2.1.2	TRANSFERENCIAS INTERNAS AL SECTOR PÚBLICO	12,375,000.00	3.67
5.2.1.2.5	TRANSFERENCIAS OTORGADAS A ENTIDADES PARAESTATALES NO EMPRESARIALES Y NO FINANCIERAS	12,375,000.00	3.67
5.2.1.2.6	TRANSFERENCIAS INTERNAS OTORGADAS A ENTIDADES PARAESTATALES EMPRESARIALES Y NO FINANCIERAS	0	0
5.2.1.2.7	TRANSFERENCIAS INTERNAS OTORGADAS A FIDEICOMISOS PÚBLICOS EMPRESARIALES Y NO FINANCIERAS	0	0
5.2.1.2.8	TRANSFERENCIAS INTERNAS OTORGADAS A INSTITUCIONES PARAESTATALES PÚBLICAS FINANCIERAS	0	0
5.2.1.2.9	TRANSFERENCIAS INTERNAS OTORGADAS A FIDEICOMISOS PÚBLICOS FINANCIEROS	0	0
5.2.2	TRANSFERENCIAS AL RESTO DEL SECTOR PÚBLICO	0	0
5.2.2.1	TRANSFERENCIAS A ENTIDADES PARAESTATALES	0	0
5.2.2.1.1	TRANSFERENCIAS OTORGADAS A ENTIDADES	0	0



	PARAESTATALES NO EMPRESARIALES Y NO FINANCIERAS		
5.2.2.1.2	TRANSFERENCIAS OTORGADAS PARA ENTIDADES PARAESTATALES EMPRESARIALES Y NO FINANCIERAS	0	0
5.2.2.1.3	TRANSFERENCIAS OTORGADAS PARA INSTITUCIONES PARAESTATALES PÚBLICAS FINANCIERAS	0	0
5.2.2.2	TRANSFERENCIAS A ENTIDADES FEDERATIVAS Y MUNICIPIOS	0	0
5.2.2.2.4	TRANSFERENCIAS OTORGADAS A ENTIDADES FEDERATIVAS Y MUNICIPIOS	0	0
5.2.2.2.5	TRANSFERENCIAS A FIDEICOMISOS DE ENTIDADES FEDERATIVAS Y MUNICIPIOS	0	0
5.2.3	SUBSIDIOS Y SUBVENCIONES	0	0
5.2.3.1	SUBSIDIOS	0	0
5.2.3.1.1	SUBSIDIOS A LA PRODUCCIÓN	0	0
5.2.3.1.2	SUBSIDIOS A LA DISTRIBUCIÓN	0	0
5.2.3.1.3	SUBSIDIOS A LA INVERSIÓN	0	0
5.2.3.1.4	SUBSIDIOS A LA PRESTACIÓN DE SERVICIOS PÚBLICOS	0	0
5.2.3.1.5	SUBSIDIOS PARA CUBRIR DIFERENCIALES DE TASA DE INTERÉS	0	0
5.2.3.1.6	SUBSIDIOS A LA VIVIENDA	0	0
5.2.3.1.8	SUBSIDIOS A ENTIDADES FEDERATIVAS Y MUNICIPIOS	0	0
5.2.3.1.9	OTROS SUBSIDIOS	0	0
5.2.3.2	SUBVENCIONES	0	0
5.2.3.2.1	SUBVENCIONES AL CONSUMO	0	0
5.2.4	AYUDAS SOCIALES	9,201,846.22	2.73
5.2.4.1	AYUDAS SOCIALES A PERSONAS	0	0
5.2.4.2	BECAS	702,950.23	0.21
5.2.4.3	AYUDAS SOCIALES A INSTITUCIONES	8,498,895.99	2.52
5.2.4.3.3	AYUDAS SOCIALES A INSTITUCIONES DE ENSEÑANZA	1,054,914.83	0.31
5.2.4.3.4	AYUDAS SOCIALES A ACTIVIDADES CIENTÍFICAS O ACADÉMICAS	0	0
5.2.4.3.5	AYUDAS SOCIALES A INSTITUCIONES SIN FINES DE LUCRO	739,915.00	0.22
5.2.4.3.6	AYUDAS SOCIALES A COOPERATIVAS	0	0
5.2.4.3.7	AYUDAS SOCIALES A ENTIDADES DE INTERÉS PÚBLICO	0	0
5.2.4.3.7.1	APOYO GESTION SOCIAL H. ASAMBLEA	0	0
5.2.4.3.8	AYUDAS POR DESASTRES NATURALES Y OTROS SINIESTROS	0	0
5.2.4.3.9	APOYO A COMUNIDADES	0	0
5.2.4.3.10	AYUDAS SOCIALES	6,704,066.16	1.99
5.2.4.3.10.1	PROYECTO INSECTIVO SEMILLAS 2018	0	0
5.2.4.3.10.2	APOYO PARA SERVICIOS MEDICOS	1,612,103.26	0.48
5.2.4.3.10.3	APOYOS PARA GASTOS FUNERALES	113,584.00	0.03
5.2.4.3.10.4	APOYO PARA ACTIVIDADES DEPORTIVAS O CULTURALES	0	0
5.2.4.3.10.5	APOYOS A COMUNIDADES	655,984.06	0.19
5.2.4.3.10.6	APOYO PARA FIESTAS PATRONALES	57,379.40	0.02
5.2.4.3.10.7	AYUDA SOCIALES A PERSONAS	2,029,309.93	0.6
5.2.4.3.10.8	APOYOS PRODUCTIVOS	1,040,705.51	0.31
5.2.4.3.10.9	APOYO GESTION SOCIAL H. ASAMBLEA	1,195,000.00	0.35
5.2.4.4	AYUDAS SOCIALES POR DESASTRES NATURALES Y OTROS SINIESTROS	0	0
5.2.5	PENSIONES Y JUBILACIONES	0	0
5.2.5.1	PENSIONES	0	0
5.2.5.2	JUBILACIONES	0	0
5.2.5.9	OTRAS PENSIONES Y JUBILACIONES	0	0
5.2.6	TRANSFERENCIAS A FIDEICOMISOS, MANDATOS Y CONTRATOS ANÁLOGOS	0	0
5.2.6.1	TRANSFERENCIAS A FIDEICOMISOS, MANDATOS Y CONTRATOS ANÁLOGOS AL GOBIERNO	0	0

5.2.6.1.1	EJECUTIVO	0	0
5.2.6.1.2	LEGISLATIVO	0	0
5.2.6.1.3	JUDICIAL	0	0
5.2.6.2	TRANSFERENCIAS A FIDEICOMISOS, MANDATOS Y CONTRATOS ANÁLOGOS A ENTIDADES PARAESTATALES	0	0
5.2.6.2.1	NO EMPRESARIALES Y NO FINANCIERAS	0	0
5.2.6.2.2	EMPRESARIALES Y NO FINANCIERAS	0	0
5.2.6.3	TRANSFERENCIAS A FIDEICOMISOS DE INSTITUCIONES PÚBLICAS FINANCIERAS	0	0
5.2.7	TRANSFERENCIAS A LA SEGURIDAD SOCIAL	0	0
5.2.7.1	TRANSFERENCIAS POR OBLIGACIONES DE LEY	0	0
5.2.8	DONATIVOS	0	0
5.2.8.1	DONATIVOS A INSTITUCIONES SIN FINES DE LUCRO	0	0
5.2.8.2	DONATIVOS A ENTIDADES FEDERATIVAS Y MUNICIPIOS	0	0
5.2.8.3	DONATIVOS A FIDEICOMISOS, MANDATOS Y CONTRATOS ANÁLOGOS PRIVADOS	0	0
5.2.8.4	DONATIVOS A FIDEICOMISOS, MANDATOS Y CONTRATOS ANÁLOGOS ESTATALES	0	0
5.2.8.5	DONATIVOS INTERNACIONALES	0	0
5.2.9	TRANSFERENCIAS AL EXTERIOR	0	0
5.2.9.1	TRANSFERENCIAS AL EXTERIOR A GOBIERNOS EXTRANJEROS Y ORGANISMOS INTERNACIONALES	0	0
5.2.9.1.1	TRANSFERENCIAS A GOBIERNOS EXTRANJEROS	0	0
5.2.9.1.2	TRANSFERENCIAS PARA ORGANISMOS INTERNACIONALES	0	0
5.2.9.2	TRANSFERENCIAS AL SECTOR PRIVADO EXTERNO	0	0
5.3	PARTICIPACIONES Y APORTACIONES	2,880,379.20	0.85
5.3.1	PARTICIPACIONES	0	0
5.3.1.1	PARTICIPACIONES DE LA FEDERACIÓN A ENTIDADES FEDERATIVAS Y MUNICIPIOS	0	0
5.3.1.1.1	FONDO GENERAL DE PARTICIPACIONES	0	0
5.3.1.1.2	FONDO DE FOMENTO MUNICIPAL	0	0
5.3.1.1.4	OTROS CONCEPTOS PARTICIPABLES DE LA FEDERACIÓN A ENTIDADES FEDERATIVAS	0	0
5.3.1.1.5	OTROS CONCEPTOS PARTICIPABLES DE LA FEDERACIÓN A MUNICIPIOS	0	0
5.3.1.1.6	CONVENIOS DE COLABORACIÓN ADMINISTRATIVA	0	0
5.3.1.2	PARTICIPACIONES DE LAS ENTIDADES FEDERATIVAS A LOS MUNICIPIOS	0	0
5.3.2	APORTACIONES	0	0
5.3.2.1	APORTACIONES DE LA FEDERACIÓN A ENTIDADES FEDERATIVAS Y MUNICIPIOS	0	0
5.3.2.1.1	APORTACIONES DE LA FEDERACIÓN A LAS ENTIDADES FEDERATIVAS	0	0
5.3.2.1.2	APORTACIONES DE LA FEDERACIÓN A MUNICIPIOS	0	0
5.3.2.1.4	APORTACIONES PREVISTAS EN LEYES Y DECRETOS AL SISTEMA DE PROTECCIÓN SOCIAL	0	0
5.3.2.1.5	APORTACIONES PREVISTAS EN LEYES Y DECRETOS COMPENSATORIAS A ENTIDADES FEDERATIVAS Y MUNICIPIOS	0	0
5.3.2.2	APORTACIONES DE LAS ENTIDADES FEDERATIVAS A LOS MUNICIPIOS	0	0
5.3.3	CONVENIOS	2,880,379.20	0.85
5.3.3.1	CONVENIOS DE REASIGNACIÓN	0	0
5.3.3.2	CONVENIOS DE DESCENTRALIZACIÓN Y OTROS	2,880,379.20	0.85
5.3.3.2.2	CONVENIOS DE DESCENTRALIZACIÓN	0	0
5.3.3.2.3	OTROS CONVENIOS	2,880,379.20	0.85
5.4	INTERESES, COMISIONES Y OTROS GASTOS DE LA DEUDA PÚBLICA	0	0
5.4.1	INTERESES DE LA DEUDA PÚBLICA	0	0
5.4.1.1	INTERESES DE LA DEUDA PÚBLICA INTERNA	0	0
5.4.1.1.1	INTERESES DE LA DEUDA INTERNA CON INSTITUCIONES DE CRÉDITO	0	0

5.4.1.1.2	INTERESES DERIVADOS DE LA COLOCACIÓN DE TÍTULOS Y VALORES	0	0
5.4.1.1.3	INTERESES POR ARRENDAMIENTOS FINANCIEROS NACIONALES	0	0
5.4.1.2	INTERESES DE LA DEUDA PÚBLICA EXTERNA	0	0
5.4.1.2.4	INTERESES DE LA DEUDA EXTERNA CON INSTITUCIONES DE CRÉDITO	0	0
5.4.1.2.5	INTERESES DE LA DEUDA DE ORGANISMOS FINANCIEROS INTERNACIONALES	0	0
5.4.1.2.6	INTERESES DE LA DEUDA BILATERAL	0	0
5.4.1.2.7	INTERESES DERIVADOS DE LA COLOCACIÓN DE TÍTULOS Y VALORES EN EL EXTERIOR	0	0
5.4.1.2.8	INTERESES POR ARRENDAMIENTOS FINANCIEROS INTERNACIONALES	0	0
5.4.2	COMISIONES DE LA DEUDA PÚBLICA	0	0
5.4.2.1	COMISIONES DE LA DEUDA PÚBLICA INTERNA	0	0
5.4.2.2	COMISIONES DE LA DEUDA PÚBLICA EXTERNA	0	0
5.4.3	GASTOS DE LA DEUDA PÚBLICA	0	0
5.4.3.1	GASTOS DE LA DEUDA PÚBLICA INTERNA	0	0
5.4.3.2	GASTOS DE LA DEUDA PÚBLICA EXTERNA	0	0
5.4.4	COSTO POR COBERTURAS	0	0
5.4.4.1	COSTO POR COBERTURAS	0	0
5.4.5	APOYOS FINANCIEROS	0	0
5.4.5.1	APOYOS FINANCIEROS A INTERMEDIARIOS	0	0
5.4.5.2	APOYO FINANCIEROS A AHORRADORES Y DEUDORES DEL SISTEMA FINANCIERO NACIONAL	0	0
5.5	OTROS GASTOS Y PÉRDIDAS EXTRAORDINARIAS	0	0
5.5.1	ESTIMACIONES, DEPRECIACIONES, DETERIOROS, OBSOLESCENCIAS Y AMORTIZACIONES	0	0
5.5.1.1	ESTIMACIONES POR PÉRDIDAS O DETERIOROS DE ACTIVOS CIRCULANTES	0	0
5.5.1.2	ESTIMACIONES POR PÉRDIDAS O DETERIOROS DE ACTIVOS NO CIRCULANTES	0	0
5.5.1.3	DEPRECIACIÓN DE BIENES INMUEBLES	0	0
5.5.1.4	DEPRECIACIÓN DE INFRAESTRUCTURA	0	0
5.5.1.5	DEPRECIACIÓN DE BIENES MUEBLES	0	0
5.5.1.6	DETERIORO DE LOS ACTIVOS BIOLÓGICOS	0	0
5.5.1.7	AMORTIZACIÓN DE ACTIVOS INTANGIBLES	0	0
5.5.1.8	DISMINUCIÓN DE BIENES POR PÉRDIDA, OBSOLESCENCIA Y DETERIORO	0	0
5.5.2	PROVISIONES	0	0
5.5.2.1	PROVISIONES DE PASIVOS A CORTO PLAZO	0	0
5.5.2.2	PROVISIONES DE PASIVOS A LARGO PLAZO	0	0
5.5.3	DISMINUCIONES DE INVENTARIOS	0	0
5.5.3.1	DISMINUCIONES DE INVENTARIOS DE MERCANCÍAS PARA VENTA	0	0
5.5.3.2	DISMINUCIONES DE INVENTARIOS DE MERCANCÍAS TERMINADAS	0	0
5.5.3.3	DISMINUCIONES DE INVENTARIOS DE MERCANCÍAS EN PROCESO DE ELABORACIÓN	0	0
5.5.3.4	DISMINUCIONES DE INVENTARIOS DE MATERIAS PRIMAS, MATERIALES Y SUMINISTROS PARA PRODUCCIÓN	0	0
5.5.3.5	DISMINUCIONES DE ALMACÉN DE MATERIALES Y SUMINISTROS DE CONSUMO	0	0
5.5.4	AUMENTO POR INSUFICIENCIA DE ESTIMACIONES POR PÉRDIDA O DETERIORO U OBSOLESCENCIA	0	0
5.5.4.1	AUMENTO POR INSUFICIENCIA DE ESTIMACIONES POR PÉRDIDA O DETERIORO U OBSOLESCENCIA	0	0
5.5.5	AUMENTO POR INSUFICIENCIA DE PROVISIONES	0	0
5.5.5.1	AUMENTO POR INSUFICIENCIA DE PROVISIONES	0	0
5.5.9	OTROS GASTOS	0	0
5.5.9.1	GASTOS DE EJERCICIOS ANTERIORES	0	0
5.5.9.2	PÉRDIDAS POR RESPONSABILIDADES	0	0



5.5.9.3	BONIFICACIONES Y DESCUENTOS OTORGADOS	0	0
5.5.9.4	DIFERENCIAS POR TIPO DE CAMBIO NEGATIVAS	0	0
5.5.9.5	DIFERENCIAS DE COTIZACIONES NEGATIVAS EN VALORES NEGOCIABLES	0	0
5.5.9.6	RESULTADO POR POSICIÓN MONETARIA	0	0
5.5.9.7	PÉRDIDAS POR PARTICIPACIÓN PATRIMONIAL	0	0
5.5.9.8	DIFERENCIAS POR REESTRUCTURACIÓN DE DEUDA PÚBLICA NEGATIVAS	0	0
5.5.9.9	OTROS GASTOS VARIOS	0	0
5.6	INVERSIÓN PÚBLICA	0	0
5.6.1	INVERSIÓN PÚBLICA NO CAPITALIZABLE	0	0
5.6.1.1	CONSTRUCCIÓN EN BIENES NO CAPITALIZABLE	0	0
5.6.1.1.1	EDIFICACIÓN HABITACIONAL	0	0
5.6.1.1.2	EDIFICACIÓN NO HABITACIONAL	0	0
5.6.1.1.3	CONST. DE OBRAS PARA EL ABASTECIMIENTO DE AGUA, ELECTRICIDAD Y TELECOMUNICACIONES	0	0
5.6.1.1.4	DIVISIÓN DE TERRENOS Y CONSTRUCCIÓN DE OBRAS DE URBANIZACIÓN	0	0
5.6.1.1.5	CONSTRUCCIÓN DE VÍAS DE COMUNICACIÓN	0	0
5.6.1.1.6	OTRAS CONSTRUCCIONES DE INGENIERÍA CIVIL U OBRA PESADA	0	0
5.6.1.1.7	INSTALACIONES Y EQUIPOS EN CONSTRUCCIONES	0	0
5.6.1.1.9	TRABAJOS DE ACABADOS EN EDIFICACIONES Y OTROS TRABAJOS ESPECIALIZADOS	0	0
	TOTAL	337,374,299.77	100

Bajo protesta de decir verdad declaramos que los Estados Financieros y sus notas son razonablemente correctos y son responsabilidad del emisor.

L.C. JOSÉ REYES BAÑOS RIVERA  
TESORERO MUNICIPAL  
INTERINO 2020

C. MA. DE LA LUZ NERI ESTRADA  
SÍNDICO HACENDARIO

C. RUBÉN CONTRERAS GÓMEZ  
PRESIDENTE DEL CONSEJO MUNICIPAL  
INTERINO 2020




CONCEJO MUNICIPAL  
INTERINO 2020

**MUNICIPIO DE MINERAL DE LA REFORMA, HGO**  
**NOTAS AL ESTADO DE ACTIVIDADES**  
**AL MES DE DICIEMBRE DEL 2020**



Cuenta	Nombre de la Cuenta	Monto
EA-01	INGRESOS DE GESTIÓN:	
4.1	INGRESOS DE GESTIÓN	154,824,466.26
4.1.1	IMPUESTOS	86,918,445.62
4.1.1.1	IMPUESTOS SOBRE LOS INGRESOS	1,384,460.62
4.1.1.1.1	IMPUESTO A LOS INGRESOS OBTENIDOS POR ESTABLECIMIENTOS DE ENSEÑANZA PARTICULAR	0
4.1.1.1.2	IMPUESTO S/JUEGOS PERMITIDOS, ESPECTACULOS PUBLICOS DIVERSIONES Y APARATOS MECANICOS	286,532.87
4.1.1.1.3	IMPUESTO A COMERCIOS AMBULANTES	1,097,927.75
4.1.1.2	IMPUESTOS SOBRE EL PATRIMONIO	80,413,874.47
4.1.1.2.1	IMPUESTO PREDIAL URBANO	35,426,488.78
4.1.1.2.2	IMPUESTO PREDIAL RUSTICO	11,500,578.24
4.1.1.2.3	IMPUESTO PREDIAL EJIDAL	150,648.00
4.1.1.2.4	IMPUESTO SOBRE TRASLACION DE DOMINIO Y OTRAS OPERACIONES CON BIENES INMUEBLES	33,336,059.45
4.1.1.2.5	IMPUESTO PREDIAL INDUSTRIAL	0
4.1.1.2.6	IMPUESTO PREDIAL COMERCIAL	100
4.1.1.3	IMPUESTOS SOBRE LA PRODUCCIÓN, EL CONSUMO Y LAS TRANSACCIONES	0
4.1.1.4	IMPUESTOS AL COMERCIO EXTERIOR	0
4.1.1.5	IMPUESTOS SOBRE NÓMINAS Y ASIMILABLES	0
4.1.1.6	IMPUESTOS ECOLÓGICOS	221,401.70
4.1.1.7	ACCESORIOS DE IMPUESTOS	1,874,549.69
4.1.1.7.1	ACCESORIOS DE IMPUESTOS	1,874,549.69
4.1.1.7.1.1	RECARGOS	1,874,549.69
4.1.1.8	IMP. NO COMPRENDIDOS EN LA LEY DE ING. VIGENTE CAUS. EN EJER. FISCA. ANT. PEND. DE LIQ. O PAGO	0
4.1.1.9	OTROS IMPUESTOS	3,024,159.14
4.1.1.9.1	OTROS IMPUESTOS	3,024,159.14
4.1.2	CUOTAS Y APORTACIONES DE SEGURIDAD SOCIAL	0
4.1.2.1	APORTACIONES PARA FONDOS DE VIVIENDA	0
4.1.2.2	CUOTAS PARA LA SEGURIDAD SOCIAL	0
4.1.2.3	CUOTAS DE AHORRO PARA EL RETIRO	0
4.1.2.4	ACCESORIOS DE CUOTAS Y APORTACIONES DE SEGURIDAD SOCIAL	0
4.1.2.9	OTRAS CUOTAS Y APORTACIONES PARA LA SEGURIDAD SOCIAL	0
4.1.3	CONTRIBUCIONES DE MEJORAS	29,662.98
4.1.3.1	CONTRIBUCIONES DE MEJORAS POR OBRAS PÚBLICAS	29,662.98
4.1.3.2	CON. DE MEJ. NO COMP. EN LA LEY DE ING. VIGENTE CAUS. EN EJER. FISC. ANT. PEND. DE LIQ. O PAGO	0
4.1.4	DERECHOS	49,716,677.84
4.1.4.1	DERECHOS POR EL USO, GOCE, APROVECHAMIENTO O EXPLOTACIÓN DE BIENES DE DOMINIO PÚBLICO	0
4.1.4.3	DERECHOS POR PRESTACIÓN DE SERVICIOS	37,460,354.96
4.1.4.3.1	DERECHOS POR SERVICIOS DE PANTEONES	1,501,492.00
4.1.4.3.2	DERECHOS POR SERVICIOS DE LIMPIAS	2,881,528.84
4.1.4.3.3	DERECHOS POR SERVICIOS DE ALUMBRADO PUBLICO	8,212,487.60
4.1.4.3.4	DERECHOS POR SERVICIOS PRESTADOS EN MATERIA DE SEGURIDAD PUBLICA Y TRANSITO	953,079.19
4.1.4.3.5	DERECHOS POR EXPEDICION REVALIDACION Y CANJE DE PERMISOS O LICENCIAS P/FUNCIONAMIENTO BEBIDAS	780,892.87
4.1.4.3.6	DERECHOS POR ALINEAMIENTO, DESLINDE Y NOMENCLATURA	14,451.76
4.1.4.3.7	DERECHOS POR REALIZACION Y EXPEDICION DE ANUNCIOS PUBLICITARIOS	5,914,577.01



**SECRETARÍA DE TESORERÍA**  
**MINERAL DE LA REFORMA**  
**EL COMPROMISO ES CONTIGO**  
2020 - 2024





4.1.4.3.8	DERECHOS OTROGAMIENTO LICENCIAS DE USO DE SUELO, AUTORIZACION FRACCIONAMIENTO DIVERSAS MODALIDADES	3,111,967.89
4.1.4.3.9	DERECHOS LICENCIAS DE CONSTRUCCION, RECONSTRUCCION, AMPLIACION Y DEMOLICION	8,732,917.49
4.1.4.3.10	DERECHOS POR AUTORIZACION DE PERITOS EN OBRAS DE CONSTRUCCION	7,905.30
4.1.4.3.11	DERECHOS POR AUTORIZACION PARA LA VENTA DE LOTES DE TERRENOS EN FRACCIONAMIENTOS	0
4.1.4.3.12	OTROS DERECHOS POR SERVICIOS RELACIONADOS CON EL DESARROLLO URBANO	437,760.92
4.1.4.3.13	DERECHOS POR LA PARTICIPACION EN CONCURSOS, LICITACIONES Y EJECUCION DE OBRA	6,000.00
4.1.4.3.14	DERECHOS POR SUPERVISION DE OBRA PUBLICA	347,823.09
4.1.4.3.15	DERECHOS POR EXPEDICION DE DICTAMEN DE IMPACTO AMBIENTAL Y OTROS SERVICIOS EN MATERIA ECOLOGICA	126
4.1.4.3.16	DERECHO ESPECIAL PARA OBRAS POR COOPERACION	0
4.1.4.3.18	DERECHOS POR USO DE RASTRO, GUARDA Y MANTANZA DE GANADO, TRANSPORTE E INSPECCION SANITARIA, REVISION	77,345.00
4.1.4.3.19	DERECHOS POR SERVICIOS DE AGUA POTABLE	0
4.1.4.4	ACCESORIOS DE DERECHOS	1,528,739.26
4.1.4.4.1	ACCESORIOS EN DERECHOS	1,528,739.26
4.1.4.5	DERECHOS NO COMP. EN LA LEY DE ING. VIGENTE CAUS. EN EJER. FISC. ANT. PEND. DE LIQ. O PAGO	0
4.1.4.9	OTROS DERECHOS	10,727,583.62
4.1.4.9.1	DERECHOS POR REGISTRO FAMILIAR	707,922.58
4.1.4.9.2	DERECHOS POR SERVICIOS DE LEGALIZACIONES Y EXPEDICION DE COPIAS CERTIFICADAS	2,758,090.06
4.1.4.9.3	DERECHOS POR SERVICIOS DE EXPEDICION Y RENOVACION DE PLACA DE FUNCIONAMIENTO	5,550,150.73
4.1.4.9.4	DERECHOS POR EXPECION Y REVALIDACION DE LICENCIAS O PERMISOS COLOCACION SERVICIOS PUBLICITARIOS	1,661,936.70
4.1.4.9.5	DERECHOS POR LICENCIA O PERMISO PARA LA PRESTACION DEL SERVICIO DE ESTACIONAMIENTO	49,483.55
4.1.5	PRODUCTOS	2,034,316.00
4.1.5.1	PRODUCTOS	2,034,316.00
4.1.5.1.1	ARRENDAMIENTO DE BIENES MUEBLES O INMUEBLES PROPIEDAD DEL MUNICIPIO	7,245.00
4.1.5.1.1.1	USO DE PLAZAS Y PISOS EN LAS CALLES, PASAJES Y LUGARES PUBLICOS	-4,800.00
4.1.5.1.1.2	LOCALES SITUADOS EN EL INT. Y EXTERIOR DE LOS MERCADOS	0
4.1.5.1.1.3	ARRENDAMIENTO DE TERRENOS, MONTES, PASTOS Y DEMAS BIENES DEL MUNICIPIO	12,045.00
4.1.5.1.1.4	ESTACIONAMIENTO EN VIA PUBLICA	0
4.1.5.1.2	EXPEDICION COPIA SIMPLE O CERTIFICADA INFORMACION LEY TRANSPARENCIA Y ACCESO A LA INFORMACION	71
4.1.5.1.3	POR ASISTENCIA SOCIAL	0
4.1.5.1.4	EXPLOTACION O ENAJENACION DE CUALQUIER NATURALEZA DE LOS BIENES PROPIEDAD DEL MUNICIPIO	0
4.1.5.1.5	LOS CAPITALES Y VALORES DEL MUNICIPIO Y SUS RENDIMIENTOS	0
4.1.5.1.6	LOS BIENES DE BENEFICIENCIA	0
4.1.5.1.7	VENTA DE BIENES MUEBLES E INMUEBLES PROPIEDAD DEL MUNICIPIO	2,027,000.00
4.1.5.4	PRODUCTOS NO COMP. EN LA LEY DE ING. VIGENTE CAUS. EN EJER. FISC. ANT. PEND. DE LIQ. O PAGO	0
4.1.6	APROVECHAMIENTOS	16,125,363.82
4.1.6.2	MULTAS	2,174,184.85
4.1.6.2.1	MULTAS IMPUESTAS A LOS INFRACTORES DE	1 220 064 61







	LOS REGLAMENTOS ADMINISTRATIVOS BANDO DE POLICIA	
4.1.6.2.2	MULTAS FEDERALES NO FISCALES	823,023.16
4.1.6.2.3	MULTAS POR SANCIONES ADMINISTRATIVAS	130,197.08
4.1.6.3	INDEMNIZACIONES	0
4.1.6.4	REINTEGROS	0
4.1.6.5	APROVECHAMIENTOS PROVENIENTES DE OBRAS PÚBLICAS	0
4.1.6.6	APROVECHAMIENTOS NO COMP. EN LA LEY DE ING. VIGENTE CAUS. EN EJER. FISC. ANT. PEND. DE LIQ. O PAGO	0
4.1.6.8	ACCESORIOS DE APROVECHAMIENTOS	397,124.92
4.1.6.8.1	INTERESES MORATORIOS	0
4.1.6.8.2	RECARGOS	397,124.92
4.1.6.9	OTROS APROVECHAMIENTOS	13,554,054.05
4.1.6.9.1	TESOROS OCULTOS	0
4.1.6.9.2	BIENES Y HERENCIAS VACANTES	182
4.1.6.9.3	DONACIONES A FAVOR DEL MUNICIPIO	298,578.13
4.1.6.9.4	CAUCIONES Y FIANZAS CUYA PERDIDA SE DECLARE POR RESOLUCION FIRMA A FAVOR DE MUNICIPIO	0
4.1.6.9.5	REINTEGROS, INCLUIDOS LOS DERIVADOS DE RESPONSABILIDAD OFICIAL	0
4.1.6.9.6	INTERESES	272,931.07
4.1.6.9.7	INDEMNIZACION POR DAÑOS A BIENES MUNICIPALES	61,301.54
4.1.6.9.8	REZAGOS DE EJERCICIOS FISCALES ANTERIORES	12,517,999.63
4.1.6.9.9	APROVECHAMIENTOS DERIVADOS DE CAPACITACIONES, CURSOS, TALLERES O CONFERENCIAS O EVENTOS	403,061.68
4.1.6.9.10	CONTROL CANINO	0
4.1.7	INGRESOS POR VENTA DE BIENES Y PRESTACIÓN DE SERVICIOS	0
4.1.7.1	INGRESOS POR VENTA DE BIENES Y PREST. DE SERV. DE INST. PÚBLICAS DE SEGURIDAD SOCIAL	0
4.1.7.2	INGRESOS POR VENTA DE BIENES Y PREST. DE SERV. DE EMPR. PRODUCT. DEL ESTADO	0
4.1.7.3	INGRESOS POR VENTA DE BIENES Y PREST. DE SERV. DE ENT. PARAEST. Y FIDEIC. NO EMPR Y NO FINANC	0
4.1.7.4	INGRESOS POR VENTA DE BIENES Y PREST. DE SERV. DE ENT. PARAEST. EMPR NO FINANC C/PART EST MAY	0
4.1.7.5	INGRESOS POR VENTA DE BIENES Y PREST. DE SERV. DE ENT. PARAEST. EMPR FINANC MONET C/PART EST MAY	0
4.1.7.6	INGRESOS POR VENTA DE BIENES Y PREST. DE SERV. DE ENT. PARAEST. EMPR FINANC NO MONET C/PART EST MAY	0
4.1.7.7	INGRESOS POR VENTA DE BIENES Y PREST. DE SERV. DE FIDEIC. FINANC PÚBLICOS C/PART EST MAY	0
4.1.7.8	INGRESOS POR VENTA DE BIENES Y PREST. DE SERV. DE LOS PODERES LEG. Y JUDICIAL Y DE LOS ÓRGANOS AUT.	0
	TOTAL	154,824,466.26

EA-02 PARTICIPACIONES, APORTACIONES, CONVENIOS, INCENTIVOS DERIVADOS DE LA COLABORACIÓN FISCAL, FONDOS DISTINTOS DE APORTACIONES, TRANSFERENCIAS, ASIGNACIONES, SUBSIDIOS Y SUBVENCIONES, Y PENSIONES Y JUBILACIONES: NACIONES, SUBSIDIOS

Cuenta	Nombre de la Cuenta	Monto
4.2	PART, APORT, CONV, INCENT. DERIV. D/COLAB. FISCAL, F. DIST. DE APORT, TRANSF, ASIG, SUBS Y SUBV Y P Y JUB	287,499,068.49
4.2.1	PART, APORT, CONV, INCENT. DERIV. D/COLAB. FISCAL, F. DIST. DE APORT	287,499,068.49
4.2.1.1	PARTICIPACIONES	725,882,720.38
4.2.1.1.1	FONDO GENERAL DE PARTICIPACIONES	78,612,502.11





4.2.1.1.2	FONDO DE FOMENTO MUNICIPAL	33,267,934.19
4.2.1.1.3	FONDO DE FISCALIZACION	4,841,767.94
4.2.1.1.4	IMPUESTO SOBRE AUTOMOVILES NUEVOS (ISAN)	1,143,611.21
4.2.1.1.5	IMPUESTO ESPECIAL SOBRE PRODUCCION Y SERVICIOS (IEPS)	1,565,464.38
4.2.1.1.6	INCENTIVOS A LA VENTA DE GASOLINA Y DIESEL	4,259,844.39
4.2.1.1.7	COMPENSACIONES DEL ISAN	190,595.16
4.2.1.1.8	FONDO PARA EL FORTALECIMIENTO DE LA INF. ESTATAL Y MUNICIPAL	0
4.2.1.1.9	INSTANCIA DE LA MUJER	0
4.2.1.1.10	FONDO DE COMPENSACION	0
4.2.1.1.11	PARTICIPACIONES FEDERALES -R-6	0
4.2.1.1.12	FONDO NACIONAL EMPRENDEDOR 2017	0
4.2.1.2	APORTACIONES	122,335,787.83
4.2.1.2.1	FONDO DE APORTACIONES PARA LA INFRAESTRUCTURA SOCIAL MUNICIPAL FAIMS	14,663,462.30
4.2.1.2.2	FONDO DE APORTACIONES PARA EL FORTALECIMIENTO DE LOS MUNICIPIOS FORTAMUN	107,672,325.53
4.2.1.2.3	FORTALECIMIENTO FINANCIERO	0
4.2.1.2.4	FDO. PARA EL EL FORTALECIMIENTO DE LA INF. ESTAL Y MUNICIPAL	0
4.2.1.2.5	ESPACIOS PUBLICOS	0
4.2.1.2.6	PROGRAMA EQUIPO Y MAQUINARIA	0
4.2.1.3	CONVENIOS	41,280,560.28
4.2.1.3.1	FORTASEG FEDERAL	10,904,396.00
4.2.1.3.2	FEIEF FONDO DE ESTABILIZACION DE LOS INGRESOS A LAS ENTIDADES	14,347,772.82
4.2.1.3.3	COPARTICIPACION FORTASEG	1,654,369.98
4.2.1.3.4	ISR ANTERIOR	13,667,349.00
4.2.1.3.5	FONDO MINERO	0
4.2.1.3.6	PROGRAMA EQUIPO Y MAQUINARIA	615,312.46
4.2.1.3.7	PROYECTO DE DESARROLLO REGIONAL 2018	0
4.2.1.3.8	FOMENTO AGROPECUARIO	91,360.02
4.2.1.4	INCENTIVOS DERIVADOS DE LA COLABORACIÓN FISCAL	0
4.2.1.5	FONDOS DISTINTOS DE APORTACIONES	0
4.2.2	TRANSFERENCIAS, ASIGNACIONES, SUBSIDIOS Y SUBVENCIONES Y PENSIONES Y JUBILACIONES	0
4.2.2.1	TRANSFERENCIAS INTERNAS Y ASIGNACIONES DEL SECTOR PÚBLICO	0
4.2.2.3	SUBSIDIOS Y SUBVENCIONES	0
4.2.2.5	PENSIONES Y JUBILACIONES	0
4.2.2.7	TRANSFERENCIAS DEL FONDO MEXICANO DEL PETRÓLEO PARA LA ESTABILIZACIÓN Y EL DESARROLLO	0
	TOTAL	287,499,068.49



EA-03 OTROS INGRESOS Y BENEFICIOS:

Cuenta	Nombre de la Cuenta	Monto	Na	turaliza
4.3	OTROS INGRESOS Y BENEFICIOS	526,509.22		
4.3.1	INGRESOS FINANCIEROS	0		
4.3.1.1	INTERESES GANADOS DE TÍTULOS, VALORES Y DEMÁS INSTRUMENTOS FINANCIEROS	0		
4.3.1.9	OTROS INGRESOS FINANCIEROS	0		
4.3.2	INCREMENTO POR VARIACIÓN DE INVENTARIOS	0		
4.3.2.1	INCREMENTO POR VARIACIÓN DE INVENTARIOS DE MERCANCÍAS PARA VENTA	0		
4.3.2.2	INCREMENTO POR VARIACIÓN DE INVENTARIOS DE MERCANCÍAS TERMINADAS	0		
4.3.2.3	INCREMENTO POR VARIACIÓN DE INVENTARIOS DE MERCANCÍAS EN PROCESO DE ELABORACIÓN	0		
4.3.2.4	INCREMENTO POR VARIACIÓN DE INVENTARIOS DE MATERIAS PRIMAS, MATERIAL. Y SUMINISTROS PARA PRODUCCIÓN	0		
4.3.2.5	INCREMENTO POR VARIACIÓN DE INVENTARIOS DE MATERIAS PRIMAS, MATERIALES Y SUMINISTROS DE CONSUMO	0		





4.3.3	DISMINUCIÓN DEL EXCESO DE ESTIMACIONES POR PÉRDIDA O DETERIORO U OBSOLESCENCIA	0	
4.3.3.1	DISMINUCIÓN DEL EXCESO DE ESTIMACIONES POR PÉRDIDA O DETERIORO U OBSOLESCENCIA	0	
4.3.4	DISMINUCIÓN DEL EXCESO DE PROVISIONES	0	
4.3.4.1	DISMINUCIÓN DEL EXCESO DE PROVISIONES	0	
4.3.9	OTROS INGRESOS Y BENEFICIOS VARIOS	526,509.22	
4.3.9.2	BONIFICACIONES Y DESCUENTOS OBTENIDOS	0	
4.3.9.3	DIFERENCIAS POR TIPO DE CAMBIO A FAVOR	0	
4.3.9.4	DIFERENCIAS DE COTIZACIONES A FAVOR EN VALORES NEGOCIABLES	0	
4.3.9.5	RESULTADO POR POSICIÓN MONETARIA	0	
4.3.9.6	UTILIDADES POR PARTICIPACIÓN PATRIMONIAL	0	
4.3.9.7	DIFERENCIAS POR REESTRUCTURACIÓN DE DEUDA PÚBLICA A FAVOR	0	
4.3.9.9	OTROS INGRESOS Y BENEFICIOS VARIOS	526,509.22	
	TOTAL	526,509.22	



EA-04 GASTOS Y OTRAS PÉRDIDAS:

Cuenta	Nombre de la Cuenta	Monto	%
	<b>5.1 GASTOS DE FUNCIONAMIENTO</b>	<b>370,782,322.64</b>	<b>93.11</b>
5.1.1	SERVICIOS PERSONALES	175,807,050.29	44.15
5.1.1.1	REMUNERACIONES AL PERSONAL DE CARÁCTER PERMANENTE	103,368,947.00	25.96
5.1.1.1.1	DIETAS	9,670,814.00	2.43
5.1.1.1.2	HABERES	0	0
5.1.1.1.3	SUELDOS BASE AL PERSONAL PERMANENTE	93,698,133.00	23.53
5.1.1.1.4	REMUNERACIONES POR ADSCRIPCIÓN LABORAL EN EL EXTRANJERO	0	0
5.1.1.2	REMUNERACIONES AL PERSONAL DE CARÁCTER TRANSITORIO	26,953,010.73	6.77
5.1.1.2.1	HONORARIOS ASIMILABLES A SALARIOS	0	0
5.1.1.2.2	SUELDOS BASE AL PERSONAL EVENTUAL	26,953,010.73	6.77
5.1.1.2.3	RETRIBUCIONES POR SERVICIOS DE CARÁCTER SOCIAL	0	0
5.1.1.2.4	RETRIB. A LOS REPRESENT. DE LOS TRABAJADORES Y DE LOS PATRONES EN LA JUNTA DE CONCILIACIÓN Y ARBITR.	0	0
5.1.1.3	REMUNERACIONES ADICIONALES Y ESPECIALES	29,884,217.42	7.5
5.1.1.3.1	PRIMAS POR AÑOS DE SERVICIOS EFECTIVOS PRESTADOS	0	0
5.1.1.3.2	PRIMAS DE VACACIONES, DOMINICAL Y GRATIFICACIÓN DE FIN DE AÑO	28,797,988.73	7.23
5.1.1.3.2.1	PRIMA VACACIONAL	2,906,118.62	0.73
5.1.1.3.2.2	GRATIFICACION DE FIN DE AÑO	25,891,870.11	6.5
5.1.1.3.2.2.1	GRATIFICACION NOMINA GENERAL	9,474,900.11	2.38
5.1.1.3.2.2.2	GRATIFICACION NOMINA SINDICATO	6,414,248.00	1.61
5.1.1.3.2.2.3	GRATIFICACION NOMINA EVENTUAL	203,410.00	0.05
5.1.1.3.2.2.4	GRATIFICACION LISTA DE RAYA	3,982,573.00	1
5.1.1.3.2.2.5	DIETA EXTRAORDINARIA	1,581,584.00	0.4
5.1.1.3.2.2.6	GRATIFICACION NOMINA SEGURIDAD PUBLICA	4,235,155.00	1.06
5.1.1.3.3	HORAS EXTRAORDINARIAS	908,263.69	0.23
5.1.1.3.4	COMPENSACIONES	177,965.00	0.04
5.1.1.3.5	SOBREHABERES	0	0
5.1.1.3.6	ASIGNACIONES DE TÉCNICO, DE MANDO, POR COMISIÓN, DE VUELO Y DE TÉCNICO ESPECIAL	0	0
5.1.1.3.7	HONORARIOS ESPECIALES	0	0
5.1.1.3.8	PARTICIPACIONES POR VIGILANCIA EN EL CUMPLIMIENTO DE LAS LEYES Y CUSTODIA DE VALORES	0	0
5.1.1.4	SEGURIDAD SOCIAL	3,229,308.00	0.81
5.1.1.4.1	APORTACIONES DE SEGURIDAD SOCIAL	2,357,231.62	0.64
5.1.1.4.2	APORTACIONES A FONDOS DE VIVIENDA	0	0
5.1.1.4.3	APORTACIONES AL SISTEMA PARA EL RETIRO	0	0
5.1.1.4.4	APORTACIONES PARA SEGUROS	67,076.38	0.17
5.1.1.5	OTRAS PRESTACIONES SOCIALES Y ECONÓMICAS	1,567.14	3.11
5.1.1.5.1	CUOTAS PARA EL FONDO DE AHORRO Y FONDO DE TRABAJO	0	0
5.1.1.5.2	INDEMNIZACIONES	6,697,425.23	1.68
5.1.1.5.3	PRESTACIONES Y HABERES DE RETIRO	0	0





5.1.1.5.4	PRESTACIONES CONTRACTUALES	330,882.91	0.08
5.1.1.5.5	APOYOS A LA CAPACITACIÓN DE LOS SERVIDORES PÚBLICOS	0	0
5.1.1.5.9	OTRAS PRESTACIONES SOCIALES Y ECONÓMICAS	5,343,259.00	1.34
5.1.1.5.9.1	QUINQUENIO	2,024,040.00	0.51
5.1.1.5.9.2	DESPENSA	2,171,263.00	0.55
5.1.1.5.9.3	GASTOS DE GESTION	208,700.00	0.05
5.1.1.5.9.4	DIAS ECONOMICOS	939,256.00	0.24
5.1.1.5.10	GASTOS DE GESTION	0	0
5.1.1.6	PAGO DE ESTÍMULOS A SERVIDORES PÚBLICOS	0	0
5.1.1.6.1	ESTIMULOS	0	0
5.1.1.6.2	RECOMPENSAS	0	0
5.1.1.7	PREVISIONES	0	0
5.1.2	MATERIALES Y SUMINISTROS	50,118,467.62	12.59
5.1.2.1	MATERIALES DE ADMINISTRACIÓN, EMISIÓN DE DOCUMENTOS Y ARTÍCULOS OFICIALES	8,013,250.55	2.01
5.1.2.1.1	MATERIALES, ÚTILES Y EQUIPOS MENORES DE OFICINA	4,247,088.06	1.07
5.1.2.1.2	MATERIALES Y ÚTILES DE IMPRESIÓN Y REPRODUCCIÓN	1,463,363.05	0.37
5.1.2.1.3	MATERIAL ESTADÍSTICO Y GEOGRÁFICO	0	0
5.1.2.1.4	MATERIALES, ÚTILES Y EQUIPOS MENORES DE TECNOLOGÍAS DE LA INFORMACIÓN Y COMUNICACIONES	1,126,906.11	0.28
5.1.2.1.5	MATERIAL IMPRESO E INFORMACIÓN DIGITAL	0	0
5.1.2.1.6	MATERIAL DE LIMPIEZA	1,175,893.33	0.3
5.1.2.1.7	MATERIALES Y ÚTILES DE ENSEÑANZA	0	0
5.1.2.1.8	MATERIALES PARA EL REGISTRO E IDENTIFICACIÓN DE BIENES Y PERSONAS	0	0
5.1.2.2	ALIMENTOS Y UTENSILIOS	1,826,679.16	0.46
5.1.2.2.1	PRODUCTOS ALIMENTICIOS PARA PERSONAS	1,826,679.16	0.46
5.1.2.2.2	PRODUCTOS ALIMENTICIOS PARA ANIMALES	0	0
5.1.2.2.3	UTENSILIOS PARA EL SERVICIO DE ALIMENTACIÓN	0	0
5.1.2.2.4	BIENES DE CONSUMO	0	0
5.1.2.2.5	ACCIONES POR TU COLONIA	0	0
5.1.2.3	MATERIAS PRIMAS Y MATERIALES DE PRODUCCIÓN Y COMERCIALIZACIÓN	0	0
5.1.2.3.1	PRODUCTOS ALIMENTICIOS, AGROPECUARIOS Y FORESTALES ADQUIRIDOS COMO MATERIA PRIMA	0	0
5.1.2.3.2	INSUMOS TEXTILES ADQUIRIDOS COMO MATERIA PRIMA	0	0
5.1.2.3.3	PRODUCTOS DE PAPEL, CARTÓN E IMPRESOS ADQUIRIDOS COMO MATERIA PRIMA	0	0
5.1.2.3.4	COMBUSTIBLES, LUBRICANTES, ADITIVOS, CARBÓN Y SUS DERIVADOS ADQUIRIDOS COMO MATERIA PRIMA	0	0
5.1.2.3.5	PRODUCTOS QUÍMICOS, FARMACÉUTICOS Y DE LABORATORIO ADQUIRIDOS COMO MATERIA PRIMA	0	0
5.1.2.3.6	PRODUCTOS METÁLICOS Y A BASE DE MINERALES NO METÁLICOS ADQUIRIDOS COMO MATERIA PRIMA	0	0
5.1.2.3.7	PRODUCTOS DE CUERO, PIEL, PLÁSTICO Y HULE ADQUIRIDOS COMO MATERIA PRIMA	0	0
5.1.2.3.8	MERCANCÍAS ADQUIRIDAS PARA SU COMERCIALIZACIÓN	0	0
5.1.2.3.9	OTROS PRODUCTOS ADQUIRIDOS COMO MATERIA PRIMA	0	0
5.1.2.4	MATERIALES Y ARTÍCULOS DE CONSTRUCCIÓN Y DE REPARACIÓN	7,632,481.76	1.92
5.1.2.4.1	PRODUCTOS MINERALES NO METÁLICOS	0	0
5.1.2.4.2	CEMENTO Y PRODUCTOS DE CONCRETO	9,595.11	0
5.1.2.4.3	CAL, YESO Y PRODUCTOS DE YESO	0	0
5.1.2.4.4	MADERA Y PRODUCTOS DE MADERA	0	0
5.1.2.4.5	VIDRIO Y PRODUCTOS DE VIDRIO	0	0
5.1.2.4.6	MATERIAL ELÉCTRICO Y ELECTRÓNICO	0.04	1.87
5.1.2.4.7	ARTÍCULOS METÁLICOS PARA LA CONSTRUCCIÓN	0	0
5.1.2.4.8	MATERIALES COMPLEMENTARIOS	0	0
5.1.2.4.9	OTROS MATERIALES Y ARTÍCULOS DE CONSTRUCCIÓN Y REPARACIÓN	190,453.61	0.05





5.1.2.5	PRODUCTOS QUÍMICOS, FARMACÉUTICOS Y DE LABORATORIO	2,180,297.53	0.55
5.1.2.5.1	PRODUCTOS QUÍMICOS BÁSICOS	0	0
5.1.2.5.2	FERTILIZANTES, PESTICIDAS Y OTROS AGROQUÍMICOS	0	0
5.1.2.5.3	MEDICINAS Y PRODUCTOS FARMACÉUTICOS	2,180,297.53	0.55
5.1.2.5.4	MATERIALES, ACCESORIOS Y SUMINISTROS MÉDICOS	0	0
5.1.2.5.5	MATERIALES, ACCESORIOS Y SUMINISTROS DE LABORATORIO	0	0
5.1.2.5.6	FIBRAS SINTÉTICAS, HULES, PLÁSTICOS Y DERIVADOS	0	0
5.1.2.5.9	OTROS PRODUCTOS QUÍMICOS	0	0
5.1.2.6	COMBUSTIBLES, LUBRICANTES Y ADITIVOS	24,510,777.28	6.15
5.1.2.6.1	COMBUSTIBLES, LUBRICANTES Y ADITIVOS	24,510,777.28	6.15
5.1.2.6.2	CARBÓN Y SUS DERIVADOS	0	0
5.1.2.6.3	ADEUDO ADMINISTRACION ANTERIOR	0	0
5.1.2.6.4	COMBUSTIBLE DE SINIESTRO	0	0
5.1.2.7	VESTUARIO, BLANCOS, PRENDAS DE PROTECCIÓN Y ARTÍCULOS DEPORTIVOS	4,237,406.52	1.06
5.1.2.7.1	VESTUARIO Y UNIFORMES	4,222,558.52	1.06
5.1.2.7.2	PRENDAS DE SEGURIDAD Y PROTECCIÓN PERSONAL	0	0
5.1.2.7.3	ARTÍCULOS DEPORTIVOS	14,848.00	0
5.1.2.7.4	PRODUCTOS TEXTILES	0	0
5.1.2.7.5	BLANCOS Y OTROS PRODUCTOS TEXTILES, EXCEPTO PRENDAS DE VESTIR	0	0
5.1.2.8	MATERIALES Y SUMINISTROS PARA SEGURIDAD	665,390.20	0.17
5.1.2.8.1	SUSTANCIAS Y MATERIALES EXPLOSIVOS	0	0
5.1.2.8.2	MATERIALES DE SEGURIDAD PÚBLICA	239,650.20	0.06
5.1.2.8.3	PRENDAS DE PROTECCIÓN PARA SEGURIDAD PÚBLICA	425,740.00	0.11
5.1.2.9	HERRAMIENTAS, REFACCIONES Y ACCESORIOS MENORES	1,052,184.62	0.26
5.1.2.9.1	HERRAMIENTAS MENORES	1,052,184.62	0.26
5.1.2.9.2	REFACCIONES Y ACCESORIOS MENORES DE EDIFICIOS	0	0
5.1.2.9.3	REFACCIONES Y ACCESORIOS MENORES DE MOBILIARIO Y EQUIPO DE ADMINISTRACIÓN, EDUCACIONAL Y RECREATIVO	0	0
5.1.2.9.4	REFACCIONES Y ACCESORIOS MENORES DE EQUIPO DE CÓMPUTO Y TECNOLOGÍAS DE LA INFORMACIÓN	0	0
5.1.2.9.5	REFACCIONES Y ACCESORIOS MENORES DE EQUIPO E INSTRUMENTAL MÉDICO Y DE LABORATORIO	0	0
5.1.2.9.6	REFACCIONES Y ACCESORIOS MENORES DE EQUIPO DE TRANSPORTE	0	0
5.1.2.9.7	REFACCIONES Y ACCESORIOS MENORES DE EQUIPO DE DEFENSA Y SEGURIDAD	0	0
5.1.2.9.8	REFACCIONES Y ACCESORIOS MENORES DE MAQUINARIA Y OTROS EQUIPOS	0	0
5.1.2.9.9	REFACCIONES Y ACCESORIOS MENORES OTROS BIENES MUEBLES	0	0
5.1.3	SERVICIOS GENERALES	144,856,804.73	36.38
5.1.3.1	SERVICIOS BÁSICOS	44,916,674.87	11.28
5.1.3.1.1	ENERGÍA ELÉCTRICA	44,143,135.27	11.08
5.1.3.1.2	GAS	0	0
5.1.3.1.3	AGUA	0	0
5.1.3.1.4	TELEFONÍA TRADICIONAL	773,539.60	0.19
5.1.3.1.5	TELEFONÍA CELULAR	0	0
5.1.3.1.6	SERVICIOS DE TELECOMUNICACIONES Y SATÉLITES	0	0
5.1.3.1.7	SERVICIOS DE ACCESO DE INTERNET, REDES Y PROCESAMIENTO DE INFORMACIÓN	0	0
5.1.3.1.8	SERVICIOS POSTALES Y TELEGRÁFICOS	0	0
5.1.3.1.9	SERVICIOS INTEGRALES Y OTROS SERVICIOS	0	0
5.1.3.2	SERVICIOS DE ARRENDAMIENTO	1,100,731.88	1.78
5.1.3.2.1	ARRENDAMIENTO DE TERRENOS	0	0
5.1.3.2.2	ARRENDAMIENTO DE EDIFICIOS	605,258.33	0.15
5.1.3.2.3	ARRENDAMIENTO DE MOBILIARIO Y EQUIPO DE	1,060,668.50	0.40





5.1.3.2.4	ADMINISTRACIÓN, EDUCACIONAL Y RECREATIVO ARRENDAMIENTO DE EQUIPO E INSTRUMENTAL MÉDICO Y DE LABORATORIO	0	
5.1.3.2.5	ARRENDAMIENTO DE EQUIPO DE TRANSPORTE	350,000.00	0.09
5.1.3.2.6	ARRENDAMIENTO DE MAQUINARIA, OTROS EQUIPOS Y HERRAMIENTAS	3,888,578.26	0.98
5.1.3.2.7	ARRENDAMIENTO DE ACTIVOS INTANGIBLES	0	0
5.1.3.2.8	ARRENDAMIENTO FINANCIERO	0	0
5.1.3.2.9	OTROS ARRENDAMIENTOS	296,826.79	0.07
5.1.3.3	SERVICIOS PROFESIONALES, CIENTÍFICOS Y TÉCNICOS Y OTROS SERVICIOS	34,997,532.86	8.79
5.1.3.3.1	SERVICIOS LEGALES, DE CONTABILIDAD, AUDITORÍA Y RELACIONADOS	0	0
5.1.3.3.2	SERVICIOS DE DISEÑO, ARQUITECTURA, INGENIERÍA Y ACTIVIDADES RELACIONADAS	303,816.00	0.08
5.1.3.3.3	SERVICIOS DE CONSULTORÍA ADMINISTRATIVA, PROCESOS, TÉCNICA Y EN TECNOLOGÍAS DE LA INFORMACIÓN	28,267,428.99	7.1
5.1.3.3.4	SERVICIOS DE CAPACITACIÓN	849,422.00	0.21
5.1.3.3.5	SERVICIOS DE INVESTIGACIÓN CIENTÍFICA Y DESARROLLO	0	0
5.1.3.3.6	SERVICIOS DE APOYO ADMINISTRATIVO, FOTOCOPIADO E IMPRESIÓN	0	0
5.1.3.3.7	SERVICIOS DE PROTECCIÓN Y SEGURIDAD	0	0
5.1.3.3.8	SERVICIOS DE VIGILANCIA	0	0
5.1.3.3.9	SERVICIOS PROFESIONALES, CIENTÍFICOS Y TÉCNICOS INTEGRALES	5,576,865.87	1.4
5.1.3.4	SERVICIOS FINANCIEROS, BANCARIOS Y COMERCIALES	1,841,924.21	0.46
5.1.3.4.1	SERVICIOS FINANCIEROS Y BANCARIOS	285,587.87	0.07
5.1.3.4.2	SERVICIOS DE COBRANZA, INVESTIGACIÓN CREDITICIA Y SIMILAR	0	0
5.1.3.4.3	SERVICIOS DE RECAUDACIÓN, TRASLADO Y CUSTODIA DE VALORES	0	0
5.1.3.4.4	SEGUROS DE RESPONSABILIDAD PATRIMONIAL Y FIANZAS	1,556,336.34	0.39
5.1.3.4.5	SEGUROS DE BIENES PATRIMONIALES	0	0
5.1.3.4.6	ALMACENAJE, ENVASE Y EMBALAJE	0	0
5.1.3.4.7	FLETES Y MANIOBRAS	0	0
5.1.3.4.8	COMISIONES POR VENTAS	0	0
5.1.3.4.9	SERVICIOS FINANCIEROS, BANCARIOS Y COMERCIALES INTEGRALES	0	0
5.1.3.5	SERVICIOS DE INSTALACIÓN, REPARACIÓN, MANTENIMIENTO Y CONSERVACIÓN	31,062,858.33	7.8
5.1.3.5.1	CONSERVACIÓN Y MANTENIMIENTO MENOR DE INMUEBLES	2,563,246.68	0.64
5.1.3.5.2	INSTALACIÓN, REPARACIÓN Y MANTENIMIENTO DE MOBILIARI O Y EQUIPO DE ADMÓN., EDUCACIONAL Y RECR	0	0
5.1.3.5.3	INSTALACIÓN, REPARACIÓN Y MANTENIMIENTO DE EQUIPO DE CÓMPUTO Y TECNOLOGÍAS DE LA INFORMACIÓN	0	0
5.1.3.5.4	INSTALACIÓN, REPARACIÓN Y MANTENIMIENTO DE EQUIPO E INSTRUMENTAL MÉDICO Y DE LABORATORIO	0	0
5.1.3.5.5	REPARACIÓN Y MANTENIMIENTO DE EQUIPO DE TRANSPORTE	7,602,797.12	1.91
5.1.3.5.6	REPARACIÓN Y MANTENIMIENTO DE EQUIPO DE DEFENSA Y SEGURIDAD	0	0
5.1.3.5.7	INSTALACIÓN, REPARACIÓN Y MANTENIMIENTO DE MAQUINARIA, OTROS EQUIPOS Y HERRAMIENTA	95,341.92	0.03
5.1.3.5.8	SERVICIOS DE LIMPIEZA Y MANEJO DE DESECHOS	12,93,137.60	3.06
5.1.3.5.9	SERVICIOS DE JARDINERÍA Y FUMIGACIÓN	0	0
5.1.3.5.10	REHABILITACION PLAZA TOROS GUADALUPANA 1RA. ETAPA	1,82.53	0.01
5.1.3.5.11	REHABILITACION DE PANTEON MUNICIPAL	0	0
5.1.3.5.12	CONST. DE LINEA ELECTRICA SUBTERRANEA PARA LA ALIMENTACION PRESCOLAR	0	0
5.1.3.5.13	CFRCADO DE MAI I A DE ACERO PARA FI	0	0





5.1.3.5.14	CENTRO MINERALENSE DE LAS ARTES PROYECTO DE IMAGEN URBANA EN EL CENTRO DE PACHUQUILLA	0	0
5.1.3.5.15	MANTENIMIENTO Y CONSERVACION DE ESPACIOS PUBLICOS	71,836.53	0.02
5.1.3.5.16	REPARACION Y MANTENIMIENTO DE CALLES Y CAMINOS	8,370,846.15	2.1
5.1.3.5.17	COMPLEMENTO DE PAGO DE OBRAS FAISM 2017	0	0
5.1.3.5.18	REHABILITACION DEL TEATRO CHICOMECOATL	0	0
5.1.3.5.19	EQUIPAMIENTO	0	0
5.1.3.5.20	CONSTRUCCION ESTACIONAMIENTO CEMAR	0	0
5.1.3.5.21	ADQUISICION DE CORTINAS PARA LOS LOCALES DEL MERCADO MUNICIPAL	0	0
5.1.3.5.22	REHABILITACION FACHADA PRESIDENCIA MUNICIPAL	0	0
5.1.3.5.23	ROTONDA DE LOS HOMBRES ILUSTRES	100,769.80	0.03
5.1.3.6	SERVICIOS DE COMUNICACIÓN SOCIAL Y PUBLICIDAD	1,967,068.38	0.49
5.1.3.6.1	DIFUSIÓN POR RADIO, TELEVISIÓN Y OTROS MEDIOS DE MENSAJES S OBRE PROGRAM. Y ACTIVID. GUBERNAMENTALES	1,967,068.38	0.49
5.1.3.6.2	DIFUSIÓN POR RADIO, TELEVISIÓN Y OTROS MEDIOS DE MENSAJES C OMER. PARA PROMO. LA VNTA DE BIE. O SERV	0	0
5.1.3.6.3	SERVICIOS DE CREATIVIDAD, PREPRODUCCIÓN Y PRODUCCIÓN DE PUBLICIDA D, EXCEPTO INTERNET	0	0
5.1.3.6.4	SERVICIOS DE REVELADO DE FOTOGRAFÍAS	0	0
5.1.3.6.5	SERVICIOS DE LA INDUSTRIA FÍLMICA, DEL SONIDO Y DEL VIDEO	0	0
5.1.3.6.6	SERVICIO DE CREACIÓN Y DIFUSIÓN DE CONTENIDO EXCLUSIVAMENTE A TRAVÉS DE INTERNET	0	0
5.1.3.6.9	OTROS SERVICIOS DE INFORMACIÓN	0	0
5.1.3.7	SERVICIOS DE TRASLADO Y VIÁTICOS	32,276.73	0.01
5.1.3.7.1	PASAJES AÉREOS	0	0
5.1.3.7.2	PASAJES TERRESTRES	0	0
5.1.3.7.3	PASAJES MARÍTIMOS, LACUSTRES Y FLUVIALES	0	0
5.1.3.7.4	AUTOTRANSPORTE	0	0
5.1.3.7.5	VIÁTICOS EN EL PAÍS	32,276.73	0.01
5.1.3.7.6	VIÁTICOS EN EL EXTRANJERO	0	0
5.1.3.7.7	GASTOS DE INSTALACIÓN Y TRASLADO DE MENAJE	0	0
5.1.3.7.8	SERVICIOS INTEGRALES DE TRASLADO Y VIÁTICOS	0	0
5.1.3.7.9	OTROS SERVICIOS DE TRASLADO Y HOSPEDAJE	0	0
5.1.3.8	SERVICIOS OFICIALES	3,927,781.47	0.99
5.1.3.8.1	GASTOS DE CEREMONIAL	788,702.10	0.2
5.1.3.8.2	GASTOS DE ORDEN SOCIAL Y CULTURAL	3,139,079.37	0.79
5.1.3.8.3	CONGRESOS Y CONVENCIONES	0	0
5.1.3.8.4	EXPOSICIONES	0	0
5.1.3.8.5	GASTOS DE REPRESENTACIÓN	0	0
5.1.3.9	OTROS SERVICIOS GENERALES	19,009,956.00	4.77
5.1.3.9.1	SERVICIOS FUNERARIOS Y DE CEMENTERIOS	0	0
5.1.3.9.2	IMPUESTOS Y DERECHOS	429,227.73	0.11
5.1.3.9.3	IMPUESTOS Y DERECHOS DE IMPORTACIÓN	0	0
5.1.3.9.4	SENTENCIAS Y RESOLUCIONES POR JUDICIALES AUTORIDAD COMPETENTE	0	0
5.1.3.9.5	PENAS, MULTAS, ACCESORIOS Y ACTUALIZACIONES	11,167.00	0
5.1.3.9.6	OTROS GASTOS POR RESPONSABILIDADES	5,978,162.12	1.5
5.1.3.9.8	IMPUESTO SOBRE NÓMINAS Y OTROS QUE SE DERIVEN DE UNA RELACIÓN LABORAL	3,842,177.00	0.96
5.1.3.9.9	OTROS SERVICIOS GENERALES	255,529.48	1.07
5.1.3.9.10	ACCIONES POR TU COLONIA	544,875.89	0.14
5.1.3.9.11	SINIESTROS DEPOSITO DE BASURA	0	0
5.1.3.9.11.1	MATERIALES DIVERSOS DEPOSITO DE BASURA	0	0
5.1.3.9.12	COMPLEMENTO DE PAGO DE OBRAS FAISM 2017	0	0
5.1.3.9.13	ADQUISICION DE 30 POSTE METALICOS CONICOS DE 9 METROS	0	0
5.1.3.9.14	CONTINGENCIA COVID-19	2,053,916.78	0.00



5.2	TRANSFERENCIAS, ASIGNACIONES, SUBSIDIOS Y OTRAS AYUDAS	24,567,581.61	6.17
5.2.1	TRANSFERENCIAS INTERNAS Y ASIGNACIONES AL SECTOR PÚBLICO	14,922,000.00	3.75
5.2.1.1	ASIGNACIONES AL SECTOR PÚBLICO	0	0
5.2.1.1.1	ASIGNACIONES PRESUPUESTARIAS AL PODER EJECUTIVO	0	0
5.2.1.1.2	ASIGNACIONES PRESUPUESTARIAS AL PODER LEGISLATIVO	0	0
5.2.1.1.3	ASIGNACIONES PRESUPUESTARIAS A INSTANCIA DE LA MUJER	0	0
5.2.1.1.4	ASIGNACIONES PRESUPUESTARIAS A ÓRGANOS AUTÓNOMOS	0	0
5.2.1.2	TRANSFERENCIAS INTERNAS AL SECTOR PÚBLICO	14,922,000.00	3.75
5.2.1.2.5	TRANSFERENCIAS OTORGADAS A ENTIDADES PARAESTATALES NO EMPRESARIALES Y NO FINANCIERAS	14,922,000.00	3.75
5.2.1.2.6	TRANSFERENCIAS INTERNAS OTORGADAS A ENTIDADES PARAESTATALES EMPRESARIALES Y NO FINANCIERAS	0	0
5.2.1.2.7	TRANSFERENCIAS INTERNAS OTORGADAS A FIDEICOMISOS PÚBLICOS EMPRESARIALES Y NO FINANCIERAS	0	0
5.2.1.2.8	TRANSFERENCIAS INTERNAS OTORGADAS A INSTITUCIONES PARAESTATALES PÚBLICAS FINANCIERAS	0	0
5.2.1.2.9	TRANSFERENCIAS INTERNAS OTORGADAS A FIDEICOMISOS PÚBLICOS FINANCIEROS	0	0
5.2.2	TRANSFERENCIAS AL RESTO DEL SECTOR PÚBLICO	0	0
5.2.2.1	TRANSFERENCIAS A ENTIDADES PARAESTATALES	0	0
5.2.2.1.1	TRANSFERENCIAS OTORGADAS A ENTIDADES PARAESTATALES NO EMPRESARIALES Y NO FINANCIERAS	0	0
5.2.2.1.2	TRANSFERENCIAS OTORGADAS PARA ENTIDADES PARAESTATALES EMPRESARIALES Y NO FINANCIERAS	0	0
5.2.2.1.3	TRANSFERENCIAS OTORGADAS PARA INSTITUCIONES PARAESTATALES PÚBLICAS FINANCIERAS	0	0
5.2.2.2	TRANSFERENCIAS A ENTIDADES FEDERATIVAS Y MUNICIPIOS	0	0
5.2.2.2.4	TRANSFERENCIAS OTORGADAS A ENTIDADES FEDERATIVAS Y MUNICIPIOS	0	0
5.2.2.2.5	TRANSFERENCIAS A FIDEICOMISOS DE ENTIDADES FEDERATIVAS Y MUNICIPIOS	0	0
5.2.3	SUBSIDIOS Y SUBVENCIONES	0	0
5.2.3.1	SUBSIDIOS	0	0
5.2.3.1.1	SUBSIDIOS A LA PRODUCCIÓN	0	0
5.2.3.1.2	SUBSIDIOS A LA DISTRIBUCIÓN	0	0
5.2.3.1.3	SUBSIDIOS A LA INVERSIÓN	0	0
5.2.3.1.4	SUBSIDIOS A LA PRESTACIÓN DE SERVICIOS PÚBLICOS	0	0
5.2.3.1.5	SUBSIDIOS PARA CUBRIR DIFERENCIALES DE TASA DE INTERÉS	0	0
5.2.3.1.6	SUBSIDIOS A LA VIVIENDA	0	0
5.2.3.1.8	SUBSIDIOS A ENTIDADES FEDERATIVAS Y MUNICIPIOS	0	0
5.2.3.1.9	OTROS SUBSIDIOS	0	0
5.2.3.2	SUBVENCIONES	0	0
5.2.3.2.1	SUBVENCIONES AL CONSUMO	0	0
5.2.4	AYUDAS SOCIALES	9,645,581.61	2.42
5.2.4.1	AYUDAS SOCIALES A PERSONAS	0	0
5.2.4.2	BECAS	728,050.23	0.18
5.2.4.3	AYUDAS SOCIALES A INSTITUCIONES	8,917,531.38	2.24
5.2.4.3.3	AYUDAS SOCIALES A INSTITUCIONES DE ENSEÑANZA	8,194,481.83	0.26
5.2.4.3.4	AYUDAS SOCIALES A ACTIVIDADES CIENTÍFICAS O ACADÉMICAS	0	0
5.2.4.3.5	AYUDAS SOCIALES A INSTITUCIONES SIN	728,050.23	0.18





	FINES DE LUCRO		
5.2.4.3.6	AYUDAS SOCIALES A COOPERATIVAS	0	0
5.2.4.3.7	AYUDAS SOCIALES A ENTIDADES DE INTERÉS PÚBLICO	0	0
5.2.4.3.7.1	APOYO GESTION SOCIAL H. ASAMBLEA	0	0
5.2.4.3.8	AYUDAS POR DESASTRES NATURALES Y OTROS SINIESTROS	0	0
5.2.4.3.9	APOYO A COMUNIDADES	0	0
5.2.4.3.10	AYUDAS SOCIALES	7,055,436.55	1.77
5.2.4.3.10.1	PROYECTO INSECTIVO SEMILLAS 2018	0	0
5.2.4.3.10.2	APOYO PARA SERVICIOS MEDICOS	1,643,571.10	0.41
5.2.4.3.10.3	APOYOS PARA GASTOS FUNERALES	122,449.00	0.03
5.2.4.3.10.4	APOYO PARA ACTIVIDADES DEPORTIVAS O CULTURALES	0	0
5.2.4.3.10.5	APOYOS A COMUNIDADES	655,984.06	0.16
5.2.4.3.10.6	APOYO PARA FIESTAS PATRONALES	57,379.40	0.01
5.2.4.3.10.7	AYUDA SOCIALES A PERSONAS	2,320,346.53	0.58
5.2.4.3.10.8	APOYOS PRODUCTIVOS	1,040,706.46	0.26
5.2.4.3.10.9	APOYO GESTION SOCIAL H. ASAMBLEA	1,215,000.00	0.31
5.2.4.4	AYUDAS SOCIALES POR DESASTRES NATURALES Y OTROS SINIESTROS	0	0
5.2.5	PENSIONES Y JUBILACIONES	0	0
5.2.5.1	PENSIONES	0	0
5.2.5.2	JUBILACIONES	0	0
5.2.5.9	OTRAS PENSIONES Y JUBILACIONES	0	0
5.2.6	TRANSFERENCIAS A FIDEICOMISOS, MANDATOS Y CONTRATOS ANÁLOGOS	0	0
5.2.6.1	TRANSFERENCIAS A FIDEICOMISOS, MANDATOS Y CONTRATOS ANÁLOGOS AL GOBIERNO	0	0
5.2.6.1.1	EJECUTIVO	0	0
5.2.6.1.2	LEGISLATIVO	0	0
5.2.6.1.3	JUDICIAL	0	0
5.2.6.2	TRANSFERENCIAS A FIDEICOMISOS, MANDATOS Y CONTRATOS ANÁLOGOS A ENTIDADES PARAESTATALES	0	0
5.2.6.2.1	NO EMPRESARIALES Y NO FINANCIERAS	0	0
5.2.6.2.2	EMPRESARIALES Y NO FINANCIERAS	0	0
5.2.6.3	TRANSFERENCIAS A FIDEICOMISOS DE INSTITUCIONES PÚBLICAS FINANCIERAS	0	0
5.2.7	TRANSFERENCIAS A LA SEGURIDAD SOCIAL	0	0
5.2.7.1	TRANSFERENCIAS POR OBLIGACIONES DE LEY	0	0
5.2.8	DONATIVOS	0	0
5.2.8.1	DONATIVOS A INSTITUCIONES SIN FINES DE LUCRO	0	0
5.2.8.2	DONATIVOS A ENTIDADES FEDERATIVAS Y MUNICIPIOS	0	0
5.2.8.3	DONATIVOS A FIDEICOMISOS, MANDATOS Y CONTRATOS ANÁLOGOS PRIVADOS	0	0
5.2.8.4	DONATIVOS A FIDEICOMISOS, MANDATOS Y CONTRATOS ANÁLOGOS ESTATALES	0	0
5.2.8.5	DONATIVOS INTERNACIONALES	0	0
5.2.9	TRANSFERENCIAS AL EXTERIOR	0	0
5.2.9.1	TRANSFERENCIAS AL EXTERIOR A GOBIERNOS EXTRANJEROS Y ORGANISMOS INTERNACIONALES	0	0
5.2.9.1.1	TRANSFERENCIAS A GOBIERNOS EXTRANJEROS	0	0
5.2.9.1.2	TRANSFERENCIAS PARA ORGANISMOS INTERNACIONALES	0	0
5.2.9.2	TRANSFERENCIAS AL SECTOR PRIVADO EXTERNO	0	0
5.3	PARTICIPACIONES Y APORTACIONES	2,880,379.20	0.72
5.3.1	PARTICIPACIONES	0	0
5.3.1.1	PARTICIPACIONES DE LA FEDERACIÓN A ENTIDADES FEDERATIVAS Y MUNICIPIOS	0	0
5.3.1.1.1	FONDO GENERAL DE PARTICIPACIONES	0	0
5.3.1.1.2	FONDO DE FOMENTO MUNICIPAL	0	0
5.3.1.1.4	OTROS CONCEPTOS PARTICIPABLES DE LA FEDERACIÓN A ENTIDADES FEDERATIVAS	0	0
5.3.1.1.5	OTROS CONCEPTOS PARTICIPABLES DE LA FEDERACIÓN A MUNICIPIOS	0	0
5.3.1.1.6	CONVENIOS DE COLABORACIÓN ADMINISTRATIVA	0	0
5.3.1.2	PARTICIPACIONES DE LAS ENTIDADES FEDERATIVAS A LOS MUNICIPIOS	0	0







5.3.2	APORTACIONES	0	0
5.3.2.1	APORTACIONES DE LA FEDERACIÓN A ENTIDADES FEDERATIVAS Y MUNICIPIOS	0	0
5.3.2.1.1	APORTACIONES DE LA FEDERACIÓN A LAS ENTIDADES FEDERATIVAS	0	0
5.3.2.1.2	APORTACIONES DE LA FEDERACIÓN A MUNICIPIOS	0	0
5.3.2.1.4	APORTACIONES PREVISTAS EN LEYES Y DECRETOS AL SISTEMA DE PROTECCIÓN SOCIAL	0	0
5.3.2.1.5	APORTACIONES PREVISTAS EN LEYES Y DECRETOS COMPENSATORIAS A ENTIDADES FEDERATIVAS Y MUNICIPIOS	0	0
5.3.2.2	APORTACIONES DE LAS ENTIDADES FEDERATIVAS A LOS MUNICIPIOS	0	0
5.3.3	CONVENIOS	2,880,379.20	0.72
5.3.3.1	CONVENIOS DE REASIGNACIÓN	0	0
5.3.3.2	CONVENIOS DE DESCENTRALIZACIÓN Y OTROS	2,880,379.20	0.72
5.3.3.2.2	CONVENIOS DE DESCENTRALIZACIÓN	0	0
5.3.3.2.3	OTROS CONVENIOS	2,880,379.20	0.72
5.4	INTERESES, COMISIONES Y OTROS GASTOS DE LA DEUDA PÚBLICA	0	0
5.4.1	INTERESES DE LA DEUDA PÚBLICA	0	0
5.4.1.1	INTERESES DE LA DEUDA PÚBLICA INTERNA	0	0
5.4.1.1.1	INTERESES DE LA DEUDA INTERNA CON INSTITUCIONES DE CRÉDITO	0	0
5.4.1.1.2	INTERESES DERIVADOS DE LA COLOCACIÓN DE TÍTULOS Y VALORES	0	0
5.4.1.1.3	INTERESES POR ARRENDAMIENTOS FINANCIEROS NACIONALES	0	0
5.4.1.2	INTERESES DE LA DEUDA PÚBLICA EXTERNA	0	0
5.4.1.2.4	INTERESES DE LA DEUDA EXTERNA CON INSTITUCIONES DE CRÉDITO	0	0
5.4.1.2.5	INTERESES DE LA DEUDA DE ORGANISMOS FINANCIEROS INTERNACIONALES	0	0
5.4.1.2.6	INTERESES DE LA DEUDA BILATERAL	0	0
5.4.1.2.7	INTERESES DERIVADOS DE LA COLOCACIÓN DE TÍTULOS Y VALORES EN EL EXTERIOR	0	0
5.4.1.2.8	INTERESES POR ARRENDAMIENTOS FINANCIEROS INTERNACIONALES	0	0
5.4.2	COMISIONES DE LA DEUDA PÚBLICA	0	0
5.4.2.1	COMISIONES DE LA DEUDA PÚBLICA INTERNA	0	0
5.4.2.2	COMISIONES DE LA DEUDA PÚBLICA EXTERNA	0	0
5.4.3	GASTOS DE LA DEUDA PÚBLICA	0	0
5.4.3.1	GASTOS DE LA DEUDA PÚBLICA INTERNA	0	0
5.4.3.2	GASTOS DE LA DEUDA PÚBLICA EXTERNA	0	0
5.4.4	COSTO POR COBERTURAS	0	0
5.4.4.1	COSTO POR COBERTURAS	0	0
5.4.5	APOYOS FINANCIEROS	0	0
5.4.5.1	APOYOS FINANCIEROS A INTERMEDIARIOS	0	0
5.4.5.2	APOYO FINANCIEROS A AHORRADORES Y DEUDORES DEL SISTEMA FINANCIERO NACIONAL	0	0
5.5	OTROS GASTOS Y PÉRDIDAS EXTRAORDINARIAS	0	0
5.5.1	ESTIMACIONES, DEPRECIACIONES, DETERIOROS, OBSOLESCENCIAS Y AMORTIZACIONES	0	0
5.5.1.1	ESTIMACIONES POR PÉRDIDAS O DETERIOROS DE ACTIVOS CIRCULANTES	0	0
5.5.1.2	ESTIMACIONES POR PÉRDIDAS O DETERIOROS DE ACTIVOS NO CIRCULANTES	0	0
5.5.1.3	DEPRECIACIÓN DE BIENES INMUEBLES	0	0
5.5.1.4	DEPRECIACIÓN DE INFRAESTRUCTURA	0	0
5.5.1.5	DEPRECIACIÓN DE BIENES MUEBLES	0	0
5.5.1.6	DETERIORO DE LOS ACTIVOS BIOLÓGICOS	0	0
5.5.1.7	AMORTIZACIÓN DE ACTIVOS INTANGIBLES	0	0
5.5.1.8	DISMINUCIÓN DE BIENES POR PÉRDIDA, OBSOLESCENCIA Y DETERIORO	0	0
5.5.2	PROVISIONES	0	0
5.5.2.1	PROVISIONES DE PASIVOS A CORTO PLAZO	0	0
5.5.2.2	PROVISIONES DE PASIVOS A LARGO PLAZO	0	0
5.5.3	DISMINUCIONES DE INVENTARIOS	0	0
5.5.3.1	DISMINUCIONES DE INVENTARIOS DF	0	0



5.5.3.2	MERCANCÍAS PARA VENTA DISMINUCIONES DE INVENTARIOS DE MERCANCÍAS TERMINADAS	0	0
5.5.3.3	DISMINUCIONES DE INVENTARIOS DE MERCANCÍAS EN PROCESO DE ELABORACIÓN	0	0
5.5.3.4	DISMINUCIONES DE INVENTARIOS DE MATERIAS PRIMAS, MATERIALES Y SUMINISTROS PARA PRODUCCIÓN	0	0
5.5.3.5	DISMINUCIONES DE ALMACÉN DE MATERIALES Y SUMINISTROS DE CONSUMO	0	0
5.5.4	AUMENTO POR INSUFICIENCIA DE ESTIMACIONES POR PÉRDIDA O DETERIORO U OBSOLESCENCIA	0	0
5.5.4.1	AUMENTO POR INSUFICIENCIA DE ESTIMACIONES POR PÉRDIDA O DETERIORO U OBSOLESCENCIA	0	0
5.5.5	AUMENTO POR INSUFICIENCIA DE PROVISIONES	0	0
5.5.5.1	AUMENTO POR INSUFICIENCIA DE PROVISIONES	0	0
5.5.9	OTROS GASTOS	0	0
5.5.9.1	GASTOS DE EJERCICIOS ANTERIORES	0	0
5.5.9.2	PÉRDIDAS POR RESPONSABILIDADES	0	0
5.5.9.3	BONIFICACIONES Y DESCUENTOS OTORGADOS	0	0
5.5.9.4	DIFERENCIAS POR TIPO DE CAMBIO NEGATIVAS	0	0
5.5.9.5	DIFERENCIAS DE COTIZACIONES NEGATIVAS EN VALORES NEGOCIABLES	0	0
5.5.9.6	RESULTADO POR POSICIÓN MONETARIA	0	0
5.5.9.7	PÉRDIDAS POR PARTICIPACIÓN PATRIMONIAL	0	0
5.5.9.8	DIFERENCIAS POR REESTRUCTURACIÓN DE DEUDA PÚBLICA NEGATIVAS	0	0
5.5.9.9	OTROS GASTOS VARIOS	0	0
5.6	INVERSIÓN PÚBLICA	0	0
5.6.1	INVERSIÓN PÚBLICA NO CAPITALIZABLE	0	0
5.6.1.1	CONSTRUCCIÓN EN BIENES NO CAPITALIZABLE	0	0
5.6.1.1.1	EDIFICACIÓN HABITACIONAL	0	0
5.6.1.1.2	EDIFICACIÓN NO HABITACIONAL	0	0
5.6.1.1.3	CONST. DE OBRAS PARA EL ABASTECIMIENTO DE AGUA, ELECTRICIDAD Y TELECOMUNICACIONES	0	0
5.6.1.1.4	DIVISIÓN DE TERRENOS Y CONSTRUCCIÓN DE OBRAS DE URBANIZACIÓN	0	0
5.6.1.1.5	CONSTRUCCIÓN DE VÍAS DE COMUNICACIÓN	0	0
5.6.1.1.6	OTRAS CONSTRUCCIONES DE INGENIERÍA CIVIL U OBRA PESADA	0	0
5.6.1.1.7	INSTALACIONES Y EQUIPOS EN CONSTRUCCIONES	0	0
5.6.1.1.9	TRABAJOS DE ACABADOS EN EDIFICACIONES Y OTROS TRABAJOS ESPECIALIZADOS	0	0
	TOTAL	398,230,283.45	100

**SECRETARÍA DE TESORERÍA**  
MINERAL DE LA REFORMA  
EL COMPROMISO ES CONTIGO  
2020 - 2024

L.C. JOSÉ REYES BAÑOS ORTIZ  
TESORERO MUNICIPAL

**PRESIDENTE MUNICIPAL**  
MINERAL DE LA REFORMA  
EL COMPROMISO ES CONTIGO  
2020 - 2024

L.D. ISRAEL VORGE FÉLIX SOTO  
PRESIDENTE MUNICIPAL

**INDICADOR HACENDARIO**  
MINERAL DE LA REFORMA  
EL COMPROMISO ES CONTIGO  
2020 - 2024

MATILDE ORTEGA MARTINEZ  
INDICADOR HACENDARIO

Bajo protesta de decir verdad declaramos que los Estados Financieros y sus notas son razonablemente correctos y son responsabilidad del emisor.

**MUNICIPIO DE MINERAL DE LA REFORMA, HGO**  
**NOTAS AL ESTADO DE VARIACION EN LA HACIENDA PUBLICA**  
**AL MES DE OCTUBRE 2020**

**VPH-01 PATRIMONIO CONTRIBUIDO:**

Cuenta	Nombre de la Cuenta	Saldo Inicial	Variación	Saldo Final	Tipo	Naturaleza
3.1.1	APORTACIONES	180,239,526.43	4,273,471.78	184,512,998.21		
3.1.2	DONACIONES DE CAPITAL	480,000.00	0	480,000.00		
3.1.3	ACTUALIZACIÓN DE LA HACIENDA PÚBLICA/PATRIMONIO	0	0	0		
	<b>TOTAL</b>	<b>180,719,526.43</b>	<b>4,273,471.78</b>	<b>184,992,998.21</b>		

**VPH-02 PATRIMONIO GENERADO:**

Cuenta	Nombre de la Cuenta	Saldo Inicial	Variación	Saldo Final	Procedencia
3.2.1	RESULTADOS DEL EJERCICIO (AHORRO / DESAHORRO)	60,118,665.92	8,726,820.72	68,845,486.64	
3.2.2	RESULTADOS DE EJERCICIOS ANTERIORES	128,898,573.72	-1,744,840.85	127,153,732.87	
3.2.3	REVALÚOS	91,024,549.54	0	91,024,549.54	
3.2.3.1	REVALÚO DE BIENES INMUEBLES	32,490,388.84	0	32,490,388.84	
3.2.3.2	REVALÚO DE BIENES MUEBLES	58,534,160.70	0	58,534,160.70	
3.2.3.3	REVALÚO DE BIENES INTANGIBLES	0	0	0	
3.2.3.9	OTROS REVALÚOS	0	0	0	
3.2.4	RESERVAS	0	0	0	
3.2.4.1	RESERVAS DE PATRIMONIO	0	0	0	
3.2.4.2	RESERVAS TERRITORIALES	0	0	0	
3.2.4.3	RESERVAS POR CONTINGENCIAS	0	0	0	
3.2.5	RECTIFICACIONES DE RESULTADOS DE EJERCICIOS ANTERIORES	0	0	0	
3.2.5.1	CAMBIOS EN POLÍTICAS CONTABLES	0	0	0	
3.2.5.2	CAMBIOS POR ERRORES CONTABLES	0	0	0	
	<b>TOTAL</b>	<b>280,041,789.18</b>	<b>6,981,979.87</b>	<b>287,023,769.05</b>	

Yo, el suscrito, al decir verdad declaramos que los Estados Financieros y sus anexos son razonablemente correctos y son responsabilidad del emisor.

**CONCEJO MUNICIPAL**  
**TESORERO MUNICIPAL**

**C. MA. DE LA LUZ NERI ESTRADA**  
**SINDICO HACENDARIO**

**CONCEJO MUNICIPAL**  
**INTERINO 2020**

**C. RUBÉN CONTRERAS GÓMEZ**  
**PRESIDENTE DEL CONCEJO MUNICIPAL INTERINO**

**CONCEJO MUNICIPAL**  
**INTERINO 2020**



**MUNICIPIO DE MINERAL DE LA REFORMA, HGO**  
**NOTAS AL ESTADO DE VARIACION EN LA HACIENDA PUBLICA**  
**AL MES DE NOVIEMBRE 2020**

**VPH-01 PATRIMONIO CONTRIBUIDO:**

Cuenta	Nombre de la Cuenta	Saldo Inicial	Variación	Saldo Final	Tipo	Naturaleza
3.1.1	APORTACIONES	180,239,526.43	-11,747,752.53	168,491,773.90		
3.1.2	DONACIONES DE CAPITAL	480,000.00	0	480,000.00		
3.1.3	ACTUALIZACIÓN DE LA HACIENDA PÚBLICA/PATRIMONIO	0	0	0		
	<b>TOTAL</b>	<b>180,719,526.43</b>	<b>-11,747,752.53</b>	<b>168,971,773.90</b>		

**VPH-02 PATRIMONIO GENERADO:**

Cuenta	Nombre de la Cuenta	Saldo Inicial	Variación	Saldo Final	Procedencia
3.2.1	RESULTADOS DEL EJERCICIO (AHORRO / DESAHORRO)	60,118,665.92	6,305,041.29	66,423,707.21	
3.2.2	RESULTADOS DE EJERCICIOS ANTERIORES	128,898,573.72	-1,744,840.46	127,153,733.26	
3.2.3	REVALÚOS	91,024,549.54	0	91,024,549.54	
3.2.3.1	REVALÚO DE BIENES INMUEBLES	32,490,388.84	0	32,490,388.84	
3.2.3.2	REVALÚO DE BIENES MUEBLES	58,534,160.70	0	58,534,160.70	
3.2.3.3	REVALÚO DE BIENES INTANGIBLES	0	0	0	
3.2.3.9	OTROS REVALÚOS	0	0	0	
3.2.4	RESERVAS	0	0	0	
3.2.4.1	RESERVAS DE PATRIMONIO	0	0	0	
3.2.4.2	RESERVAS TERRITORIALES	0	0	0	
3.2.4.3	RESERVAS POR CONTINGENCIAS	0	0	0	
3.2.5	RECTIFICACIONES DE RESULTADOS DE EJERCICIOS ANTERIORES	0	0	0	
3.2.5.1	CAMBIOS EN POLÍTICAS CONTABLES	0	0	0	
3.2.5.2	CAMBIOS POR ERRORES CONTABLES	0	0	0	
	<b>TOTAL</b>	<b>280,041,789.18</b>	<b>4,560,200.83</b>	<b>284,601,990.01</b>	

III

Bajo protesta de decir verdad declaramos que los Estados Financieros y sus notas, son razonablemente correctos y son responsabilidad del emisor.

CONCEJO MUNICIPAL  
 L.C. JOSE REYES BAÑOS ORTIZ  
 TESORERO MUNICIPAL

CONCEJO MUNICIPAL  
 C. MA. DE LA LUZ NERI ESTRADA  
 SINDICO HACENDARIO

CONCEJO MUNICIPAL  
 C. RUBEN CONTRERAS GOMEZ  
 PRESIDENTE DEL CONCEJO MUNICIPAL INTERINO 2020



**MUNICIPIO DE MINERAL DE LA REFORMA, HGO**  
**NOTAS AL ESTADO DE VARIACION EN LA HACIENDA PUBLICA**  
**AL MES DE DICIEMBRE 2020**

**VPH-01 PATRIMONIO CONTRIBUIDO:**

Cuenta	Nombre de la Cuenta	Saldo Inicial	Variación	Saldo Final	Tipo	Naturaleza
3.1.1	APORTACIONES	180,239,526.43	-11,747,752.53	168,491,773.90		
3.1.2	DONACIONES DE CAPITAL	480,000.00	0	480,000.00		
3.1.3	ACTUALIZACIÓN DE LA HACIENDA PÚBLICA/PATRIMONIO	0	0	0		
	<b>TOTAL</b>	<b>180,719,526.43</b>	<b>-11,747,752.53</b>	<b>168,971,773.90</b>		

**VPH-02 PATRIMONIO GENERADO:**

Cuenta	Nombre de la Cuenta	Saldo Inicial	Variación	Saldo Final	Procedencia
3.2.1	RESULTADOS DEL EJERCICIO (AHORRO / DESAHORRO)	60,118,665.92	-15,498,905.40	44,619,760.52	
3.2.2	RESULTADOS DE EJERCICIOS ANTERIORES	128,898,573.72	-1,748,874.45	127,149,699.27	
3.2.3	REVALÚOS	91,024,549.54	0	91,024,549.54	
3.2.3.1	REVALÚO DE BIENES INMUEBLES	32,490,388.84	0	32,490,388.84	
3.2.3.2	REVALÚO DE BIENES MUEBLES	58,534,160.70	0	58,534,160.70	
3.2.3.3	REVALÚO DE BIENES INTANGIBLES	0	0	0	
3.2.3.9	OTROS REVALÚOS	0	0	0	
3.2.4	RESERVAS	0	0	0	
3.2.4.1	RESERVAS DE PATRIMONIO	0	0	0	
3.2.4.2	RESERVAS TERRITORIALES	0	0	0	
3.2.4.3	RESERVAS POR CONTINGENCIAS	0	0	0	
3.2.5	RECTIFICACIONES DE RESULTADOS DE EJERCICIOS ANTERIORES	0	0	0	
3.2.5.1	CAMBIOS EN POLÍTICAS CONTABLES	0	0	0	
3.2.5.2	CAMBIOS POR ERRORES CONTABLES	0	0	0	
	<b>TOTAL</b>	<b>280,041,789.18</b>	<b>-17,247,779.85</b>	<b>262,794,009.33</b>	

III

Bajo protesta de decir verdad declaramos que los Estados Financieros y sus notas, son razonablemente correctos y son responsabilidad del emisor.

**SECRETARÍA DE TESORERÍA**  
**MINERAL DE LA REFORMA**  
 EL COMPROMISO ES CONTIGO  
 2020 - 2024

L.C. JOSE REYES BAÑOS ORTIZ  
 TESORERO MUNICIPAL

**MINERAL DE LA REFORMA**

**PRESIDENTE MUNICIPAL**  
**MINERAL DE LA REFORMA**  
 EL COMPROMISO ES CONTIGO  
 L.D. ISRAEL GARCÍA BUSTOS  
 PRESIDENTE MUNICIPAL

**SINDICO HACENDARIO**  
**MINERAL DE LA REFORMA**  
 EL COMPROMISO ES CONTIGO  
 2020 - 2024

MATILDE ORTEGA MARTINEZ  
 SINDICO HACENDARIO

**MUNICIPIO DE MINERAL DE LA REFORMA, HGO**  
**NOTAS AL ESTADO DE FLUJO DE EFECTIVO**  
**AL MES DE OCTUBRE 2020**

EFE-01 FLUJO	DE EFECTIVO:			
Cuenta	Nombre de la Cuenta	Monto		2019
1.1.1.1	EFECTIVO	349,592.03		527,533.54
1.1.1.2	BANCOS/TESORERÍA	28,862,395.92		1,361,334.82
1.1.1.3	BANCOS/DEPENDENCIAS Y OTROS	0		0
1.1.1.4	INVERSIONES TEMPORALES (HASTA 3 MESES)	862,197.53		862,197.53
1.1.1.5	FONDOS CON AFECTACIÓN ESPECÍFICA	0		0
1.1.1.6	DEPÓSITOS DE FONDOS DE TERCEROS EN GARANTÍA Y/O ADMINISTRACIÓN	6,600.00		0
1.1.1.9	OTROS EFECTIVOS Y EQUIVALENTES	0		0
1.1.1	TOTAL	30,080,785.48		2,751,065.89
EFE-02 ADQUIS	ICIÓN BIENES MUEBLES E INMUEBLES:			
Cuenta	Nombre de la Cuenta	Monto		Subsidio
1.2.3	BIENES INMUEBLES, INFRAESTRUCTURA Y CONSTRUCCIONES EN PROCESO	-21,080,098.31		
1.2.3.1	TERRENOS	0.00		
1.2.3.2	VIVIENDAS	0.00		
1.2.3.3	EDIFICIOS NO HABITACIONALES	0.00		
1.2.3.4	INFRAESTRUCTURA	0.00		
1.2.3.5	CONSTRUCCIONES EN PROCESO EN BIENES DE DOMINIO PÚBLICO	-21,080,098.31		
1.2.3.6	CONSTRUCCIONES EN PROCESO EN BIENES PROPIOS	0.00		
1.2.3.9	OTROS BIENES INMUEBLES	0.00		
1.2.4	BIENES MUEBLES	-8,908,773.04		
1.2.4.1	MOBILIARIO Y EQUIPO DE ADMINISTRACION	-2,128,296.77		
1.2.4.2	MOBILIARIO Y EQUIPO EDUCACIONAL Y RECREATIVO	-1,099,344.23		
1.2.4.3	EQUIPO E INSTRUMENTAL MÉDICO Y DE LABORATORIO	-312,308.83		
1.2.4.4	VEHÍCULOS Y EQUIPO DE TRANSPORTE	-3,727,791.11		
1.2.4.5	EQUIPO DE DEFENSA Y SEGURIDAD	0.00		
1.2.4.6	MAQUINARIA, OTROS EQUIPOS Y HERRAMIENTAS	-1,641,032.10		
1.2.4.7	COLECCIONES, OBRAS DE ARTE Y OBJETOS VALIOSOS	0.00		
1.2.4.8	ACTIVOS BIOLÓGICOS	0.00		
1.2.5	ACTIVOS INTANGIBLES	-3,550.74		
1.2.5.1	SOFTWARE	-3,550.74		
1.2.5.2	PATENTES, MARCAS Y DERECHOS	0.00		
1.2.5.3	CONCESIONES Y FRANQUICIAS	0.00		
1.2.5.4	LICENCIAS	0.00		
1.2.5.9	OTROS ACTIVOS INTANGIBLES	0.00		
	TOTAL			-29,992,422.09
EFE-03 CONCIL	IACIÓN DEL FLUJO DE EFECTIVO:			
Cuenta	Nombre de la Cuenta	Monto		2019
	5.4 FLUJO NETO DE EFECTIVO DE LAS ACTIVIDADES DE OPERACIÓN MENOS MOVIMIENTOS DE PARTIDAS (O RUBROS) QUE NO AFECTAN AL EFECTIVO	68,845,486.64		60,118,665.92
	5.5 OTROS GASTOS Y PÉRDIDAS EXTRAORDINARIAS	0		0
5.5.1	ESTIMACIONES, DEPRECIACIONES, DETERIOROS, OBSOLESCENCIAS Y AMORTIZACIONES	0		0
5.5.1.1	ESTIMACIONES POR PÉRDIDAS O DETERIOROS DE ACTIVOS CIRCULANTES	0		0
5.5.1.2	ESTIMACIONES POR PÉRDIDAS O DETERIOROS DE ACTIVOS NO CIRCULANTES	0		0
5.5.1.3	DEPRECIACIÓN DE BIENES INMUEBLES	0		0
5.5.1.4	DEPRECIACIÓN DE INFRAESTRUCTURA	0		0



5.5.1.6	DETERIORO DE LOS ACTIVOS BIOLÓGICOS	0	0
5.5.1.7	AMORTIZACIÓN DE ACTIVOS INTANGIBLES	0	0
5.5.1.8	DISMINUCIÓN DE BIENES POR PÉRDIDA, OBSOLESCENCIA Y DETERIORO	0	0
5.5.2	PROVISIONES	0	0
5.5.2.1	PROVISIONES DE PASIVOS A CORTO PLAZO	0	0
5.5.2.2	PROVISIONES DE PASIVOS A LARGO PLAZO	0	0
5.5.3	DISMINUCIONES DE INVENTARIOS	0	0
5.5.3.1	DISMINUCIONES DE INVENTARIOS DE MERCANCÍAS PARA VENTA	0	0
5.5.3.2	DISMINUCIONES DE INVENTARIOS DE MERCANCÍAS TERMINADAS	0	0
5.5.3.3	DISMINUCIONES DE INVENTARIOS DE MERCANCÍAS EN PROCESO DE ELABORACIÓN	0	0
5.5.3.4	DISMINUCIONES DE INVENTARIOS DE MATERIAS PRIMAS, MATERIALES Y SUMINISTROS PARA PRODUCCIÓN	0	0
5.5.3.5	DISMINUCIONES DE ALMACÉN DE MATERIALES Y SUMINISTROS DE CONSUMO	0	0
5.5.4	AUMENTO POR INSUFICIENCIA DE ESTIMACIONES POR PÉRDIDA O DETERIORO U OBSOLESCENCIA	0	0
5.5.4.1	AUMENTO POR INSUFICIENCIA DE ESTIMACIONES POR PÉRDIDA O DETERIORO U OBSOLESCENCIA	0	0
5.5.5	AUMENTO POR INSUFICIENCIA DE PROVISIONES	0	0
5.5.5.1	AUMENTO POR INSUFICIENCIA DE PROVISIONES	0	0
5.5.9	OTROS GASTOS	0	0
5.5.9.1	GASTOS DE EJERCICIOS ANTERIORES	0	0
5.5.9.2	PÉRDIDAS POR RESPONSABILIDADES	0	0
5.5.9.3	BONIFICACIONES Y DESCUENTOS OTORGADOS	0	0
5.5.9.4	DIFERENCIAS POR TIPO DE CAMBIO NEGATIVAS	0	0
5.5.9.5	DIFERENCIAS DE COTIZACIONES NEGATIVAS EN VALORES NEGOCIABLES	0	0
5.5.9.6	RESULTADO POR POSICIÓN MONETARIA	0	0
5.5.9.7	PÉRDIDAS POR PARTICIPACIÓN PATRIMONIAL	0	0
5.5.9.8	DIFERENCIAS POR REESTRUCTURACIÓN DE DEUDA PÚBLICA NEGATIVAS	0	0
5.5.9.9	OTROS GASTOS VARIOS	0	0
5.6	INVERSIÓN PÚBLICA	0	0
5.6.1	INVERSIÓN PÚBLICA NO CAPITALIZABLE	0	0
5.6.1.1	CONSTRUCCIÓN EN BIENES NO CAPITALIZABLE IGUAL	0	0

SECRETARÍA DE TESORERÍA  
 RESULTADOS DEL EJERCICIO  
 (AHORRO/DESAHORRO)

68,845,486.64

60,118,665.92

Bajo protesta de decir verdad declaramos que los Estados Financieros y los datos  
 son razonablemente correctos y son responsabilidad de mis emisores.

CONCEJO MUNICIPAL  
 INTERINO 2020  
 L.C. JOSE REYES BAÑOS ORTIZ  
 TESORERO MUNICIPAL

MUNICIPIO DE  
 REPUBLICA DEL GUATEMALA  
 CONCEJO MUNICIPAL  
 INTERINO 2020  
 G. MA. DE LA LUZ NERI ESTRADA  
 SINDICO HACENDARIO

C. RUBEN CONTRERAS GOMEZ  
 PRESIDENTE DEL CONCEJO MUNICIPAL INTERINO 2020

**MUNICIPIO DE MINERAL DE LA REFORMA, HGO**  
**NOTAS AL ESTADO DE FLUJO DE EFECTIVO**  
**AL MES DE NOVIEMBRE 2020**

**EFE-01 FLUJO DE EFECTIVO:**

Cuenta	Nombre de la Cuenta	Monto	2019
1.1.1.1	EFECTIVO	349,592.03	527,533.54
1.1.1.2	BANCOS/TESORERÍA	18,545,469.25	1,361,334.82
1.1.1.3	BANCOS/DEPENDENCIAS Y OTROS	0	0
1.1.1.4	INVERSIONES TEMPORALES (HASTA 3 MESES)	862,197.53	862,197.53
1.1.1.5	FONDOS CON AFECTACIÓN ESPECÍFICA	0	0
1.1.1.6	DEPÓSITOS DE FONDOS DE TERCEROS EN GARANTÍA Y/O ADMINISTRACIÓN	6,600.00	0
1.1.1.9	OTROS EFECTIVOS Y EQUIVALENTES	0	0
1.1.1	TOTAL	19,763,858.81	2,751,065.89

**EFE-02 ADQUISICIÓN BIENES MUEBLES E INMUEBLES:**

Cuenta	Nombre de la Cuenta	Monto	Subsidio	Subsidio
1.2.3	BIENES INMUEBLES, INFRAESTRUCTURA Y CONSTRUCCIONES EN PROCESO	-14,070,775.71		
1.2.3.1	TERRENOS	0.00		
1.2.3.2	VIVIENDAS	0.00		
1.2.3.3	EDIFICIOS NO HABITACIONALES	0.00		
1.2.3.4	INFRAESTRUCTURA	0.00		
1.2.3.5	CONSTRUCCIONES EN PROCESO EN BIENES DE DOMINIO PÚBLICO	-14,070,775.71		
1.2.3.6	CONSTRUCCIONES EN PROCESO EN BIENES PROPIOS	0.00		
1.2.3.9	OTROS BIENES INMUEBLES	0.00		
1.2.4	BIENES MUEBLES	-24,882,816.15		
1.2.4.1	MOBILIARIO Y EQUIPO DE ADMINISTRACIÓN	-2,081,115.57		
1.2.4.2	MOBILIARIO Y EQUIPO EDUCACIONAL Y RECREATIVO	-1,099,344.23		
1.2.4.3	EQUIPO E INSTRUMENTAL MÉDICO Y DE LABORATORIO	-312,308.83		
1.2.4.4	VEHÍCULOS Y EQUIPO DE TRANSPORTE	-15,654,015.43		
1.2.4.5	EQUIPO DE DEFENSA Y SEGURIDAD	0.00		
1.2.4.6	MAQUINARIA, OTROS EQUIPOS Y HERRAMIENTAS	-5,736,032.09		
1.2.4.7	COLECCIONES, OBRAS DE ARTE Y OBJETOS VALIOSOS	0.00		
1.2.4.8	ACTIVOS BIOLÓGICOS	0.00		
1.2.5	ACTIVOS INTANGIBLES	-3,550.74		
1.2.5.1	SOFTWARE	-3,550.74		
1.2.5.2	PATENTES, MARCAS Y DERECHOS	0.00		
1.2.5.3	CONCESIONES Y FRANQUICIAS	0.00		
1.2.5.4	LICENCIAS	0.00		
1.2.5.9	OTROS ACTIVOS INTANGIBLES	0.00		
	TOTAL			-38,957,142.60

**EFE-03 CONCILIACIÓN DEL FLUJO DE EFECTIVO:**

Cuenta	Nombre de la Cuenta	Monto	2019
	5.4 FLUJO NETO DE EFECTIVO DE LAS ACTIVIDADES DE OPERACIÓN MENOS MOVIMIENTOS DE PARTIDAS (O RUBROS) QUE NO AFECTAN AL EFECTIVO	66,423,707.21	60,118,665.92
	5.5 OTROS GASTOS Y PÉRDIDAS EXTRAORDINARIAS	0	0
5.5.1	ESTIMACIONES, DEPRECIACIONES, DETERIOROS, OBSOLESCENCIAS Y AMORTIZACIONES	0	0
5.5.1.1	ESTIMACIONES POR PÉRDIDAS O DETERIOROS DE ACTIVOS CIRCULANTES	0	0
5.5.1.2	ESTIMACIONES POR PÉRDIDAS O DETERIOROS DE ACTIVOS NO CIRCULANTES	0	0
5.5.1.3	DEPRECIACIÓN DE BIENES INMUEBLES	0	0

5.5.1.5	DEPRECIACIÓN DE BIENES MUEBLES	0	0
5.5.1.6	DETERIORO DE LOS ACTIVOS BIOLÓGICOS	0	0
5.5.1.7	AMORTIZACIÓN DE ACTIVOS INTANGIBLES	0	0
5.5.1.8	DISMINUCIÓN DE BIENES POR PÉRDIDA, OBSOLESCENCIA Y DETERIORO	0	0
5.5.2	PROVISIONES	0	0
5.5.2.1	PROVISIONES DE PASIVOS A CORTO PLAZO	0	0
5.5.2.2	PROVISIONES DE PASIVOS A LARGO PLAZO	0	0
5.5.3	DISMINUCIONES DE INVENTARIOS	0	0
5.5.3.1	DISMINUCIONES DE INVENTARIOS DE MERCANCÍAS PARA VENTA	0	0
5.5.3.2	DISMINUCIONES DE INVENTARIOS DE MERCANCÍAS TERMINADAS	0	0
5.5.3.3	DISMINUCIONES DE INVENTARIOS DE MERCANCÍAS EN PROCESO DE ELABORACIÓN	0	0
5.5.3.4	DISMINUCIONES DE INVENTARIOS DE MATERIAS PRIMAS, MATERIALES Y SUMINISTROS PARA PRODUCCIÓN	0	0
5.5.3.5	DISMINUCIONES DE ALMACÉN DE MATERIALES Y SUMINISTROS DE CONSUMO	0	0
5.5.4	AUMENTO POR INSUFICIENCIA DE ESTIMACIONES POR PÉRDIDA O DETERIORO U OBSOLESCENCIA	0	0
5.5.4.1	AUMENTO POR INSUFICIENCIA DE ESTIMACIONES POR PÉRDIDA O DETERIORO U OBSOLESCENCIA	0	0
5.5.5	AUMENTO POR INSUFICIENCIA DE PROVISIONES	0	0
5.5.5.1	AUMENTO POR INSUFICIENCIA DE PROVISIONES	0	0
5.5.9	OTROS GASTOS	0	0
5.5.9.1	GASTOS DE EJERCICIOS ANTERIORES	0	0
5.5.9.2	PÉRDIDAS POR RESPONSABILIDADES	0	0
5.5.9.3	BONIFICACIONES Y DESCUENTOS OTORGADOS	0	0
5.5.9.4	DIFERENCIAS POR TIPO DE CAMBIO NEGATIVAS	0	0
5.5.9.5	DIFERENCIAS DE COTIZACIONES NEGATIVAS EN VALORES NEGOCIABLES	0	0
5.5.9.6	RESULTADO POR POSICIÓN MONETARIA	0	0
5.5.9.7	PÉRDIDAS POR PARTICIPACIÓN PATRIMONIAL	0	0
5.5.9.8	DIFERENCIAS POR REESTRUCTURACIÓN DE DEUDA PÚBLICA NEGATIVAS	0	0
5.5.9.9	OTROS GASTOS VARIOS	0	0
5.6	INVERSIÓN PÚBLICA	0	0
5.6.1	INVERSIÓN PÚBLICA NO CAPITALIZABLE	0	0
5.6.1.1	CONSTRUCCIÓN EN BIENES NO CAPITALIZABLE IGUAL	0	0
RESULTADOS DEL EJERCICIO (AHORRO DESAHORRO)		66,423,707.21	60,118,665.92

Bajo protesta de decir verdad declaramos que los Estados Financieros y sus notas son razonablemente correctos y son responsabilidad del emisor.

CONCEJO MUNICIPAL  
L. C. JOSÉ REYES BAÑOS ORTIZ  
TESORERO MUNICIPAL

C. MA. DE LA LUZ NERI ESTRADA  
SINDICO HACENDARIO

C. RUBÉN CONTRERAS GÓMEZ  
PRESIDENTE DEL CONSEJO MUNICIPAL INTERINO

CONSEJO MUNICIPAL  
INTERINO 2020





MUNICIPIO DE MINERAL DE LA REFORMA, HGO  
NOTAS AL ESTADO DE FLUJO DE EFECTIVO  
AL MES DE DICIEMBRE 2020



EFF-01 FLUJO	DE EFECTIVO:		
Cuenta	Nombre de la Cuenta	Monto	2019
1.1.1.1	EFFECTIVO	343,092.03	527,533.54
1.1.1.2	BANCOS/TESORERÍA	6,109,572.96	1,361,334.82
1.1.1.3	BANCOS/DEPENDENCIAS Y OTROS	0	0
1.1.1.4	INVERSIONES TEMPORALES (HASTA 3 MESES)	862,197.53	862,197.53
1.1.1.5	FONDOS CON AFECTACIÓN ESPECÍFICA	0	0
1.1.1.6	DEPÓSITOS DE FONDOS DE TERCEROS EN GARANTÍA Y/O ADMINISTRACIÓN	0	0
1.1.1.9	OTROS EFECTIVOS Y EQUIVALENTES	0	0
1.1.1	TOTAL	7,314,862.52	2,751,065.89

EFF-02 ADQUISICIÓN BIENES MUEBLES E INMUEBLES:			
Cuenta	Nombre de la Cuenta	Monto	Subsidio
1.2.3	BIENES INMUEBLES, INFRAESTRUCTURA Y CONSTRUCCIONES EN PROCESO	-7,423,162.22	
1.2.3.1	TERRENOS	0.00	
1.2.3.2	VIVIENDAS	0.00	
1.2.3.3	EDIFICIOS NO HABITACIONALES	0.00	
1.2.3.4	INFRAESTRUCTURA	0.00	
1.2.3.5	CONSTRUCCIONES EN PROCESO EN BIENES DE DOMINIO PÚBLICO	-7,423,162.22	
1.2.3.6	CONSTRUCCIONES EN PROCESO EN BIENES PROPIOS	0.00	
1.2.3.9	OTROS BIENES INMUEBLES	0.00	
1.2.4	BIENES MUEBLES	-23,797,587.88	
1.2.4.1	MOBILIARIO Y EQUIPO DE ADMINISTRACIÓN	-2,059,295.57	
1.2.4.2	MOBILIARIO Y EQUIPO EDUCACIONAL Y RECREATIVO	-1,016,578.23	
1.2.4.3	EQUIPO E INSTRUMENTAL MÉDICO Y DE LABORATORIO	-312,308.83	
1.2.4.4	VEHÍCULOS Y EQUIPO DE TRANSPORTE	-14,953,373.12	
1.2.4.5	EQUIPO DE DEFENSA Y SEGURIDAD	0.00	
1.2.4.6	MAQUINARIA, OTROS EQUIPOS Y HERRAMIENTAS	-5,456,032.13	
1.2.4.7	COLECCIONES, OBRAS DE ARTE Y OBJETOS VALIOSOS	0.00	
1.2.4.8	ACTIVOS BIOLÓGICOS	0.00	
1.2.5	ACTIVOS INTANGIBLES	-3,550.74	
1.2.5.1	SOFTWARE	-3,550.74	
1.2.5.2	PATENTES, MARCAS Y DERECHOS	0.00	
1.2.5.3	CONCESIONES Y FRANQUICIAS	0.00	
1.2.5.4	LICENCIAS	0.00	
1.2.5.9	OTROS ACTIVOS INTANGIBLES	0.00	
	TOTAL	-31,224,300.84	

EFF-03 CONCILIACIÓN DEL FLUJO DE EFECTIVO:			
Cuenta	Nombre de la Cuenta	Monto	2019
5.4	FLUJO NETO DE EFECTIVO DE LAS ACTIVIDADES DE OPERACIÓN MENOS MOVIMIENTOS DE PARTIDAS (O RUBROS) QUE NO AFECTAN AL EFECTIVO	44,619,760.52	60,118,665.92
5.5	OTROS GASTOS Y PÉRDIDAS EXTRAORDINARIAS	0	0
5.5.1	ESTIMACIONES, DEPRECIACIONES, DETERIOROS, OBSOLESCENCIAS Y AMORTIZACIONES	0	0
5.5.1.1	ESTIMACIONES POR PÉRDIDAS O DETERIOROS DE ACTIVOS CIRCULANTES	0	0
5.5.1.2	ESTIMACIONES POR PÉRDIDAS O DETERIOROS DE ACTIVOS NO CIRCULANTES	0	0
5.5.1.3	DEPRECIACIÓN DE BIENES INMUEBLES	0	0
5.5.1.4	DEPRECIACIÓN DE INFRAESTRUCTURA	0	0
5.5.1.5	DEPRECIACIÓN DE BIENES MUEBLES	0	0
5.5.1.6	DETERIORO DE LOS ACTIVOS BIOLÓGICOS	0	0
5.5.1.7	AMORTIZACIÓN DE ACTIVOS INTANGIBLES	0	0
5.5.1.8	DISMINUCIÓN DE BIENES POR PÉRDIDA, OBSOLESCENCIA Y DETERIORO	0	0
5.5.2	PROVISIONES	0	0



5.5.2.2	PROVISIONES DE PASIVOS A LARGO PLAZO	0	0
5.5.3	DISMINUCIONES DE INVENTARIOS	0	0
5.5.3.1	DISMINUCIONES DE INVENTARIOS DE MERCANCIAS PARA VENTA	0	0
5.5.3.2	DISMINUCIONES DE INVENTARIOS DE MERCANCIAS TERMINADAS	0	0
5.5.3.3	DISMINUCIONES DE INVENTARIOS DE MERCANCIAS EN PROCESO DE ELABORACIÓN	0	0
5.5.3.4	DISMINUCIONES DE INVENTARIOS DE MATERIAS PRIMAS, MATERIALES Y SUMINISTROS PARA PRODUCCIÓN	0	0
5.5.3.5	DISMINUCIONES DE ALMACÉN DE MATERIALES Y SUMINISTROS DE CONSUMO	0	0
5.5.4	AUMENTO POR INSUFICIENCIA DE ESTIMACIONES POR PÉRDIDA O DETERIORO U OBSOLESCENCIA	0	0
5.5.4.1	AUMENTO POR INSUFICIENCIA DE ESTIMACIONES POR PÉRDIDA O DETERIORO U OBSOLESCENCIA	0	0
5.5.5	AUMENTO POR INSUFICIENCIA DE PROVISIONES	0	0
5.5.5.1	AUMENTO POR INSUFICIENCIA DE PROVISIONES	0	0
5.5.9	OTROS GASTOS	0	0
5.5.9.1	GASTOS DE EJERCICIOS ANTERIORES	0	0
5.5.9.2	PÉRDIDAS POR RESPONSABILIDADES	0	0
5.5.9.3	BONIFICACIONES Y DESCUENTOS OTORGADOS	0	0
5.5.9.4	DIFERENCIAS POR TIPO DE CAMBIO NEGATIVAS	0	0
5.5.9.5	DIFERENCIAS DE COTIZACIONES NEGATIVAS EN VALORES NEGOCIABLES	0	0
5.5.9.6	RESULTADO POR POSICIÓN MONETARIA	0	0
5.5.9.7	PÉRDIDAS POR PARTICIPACIÓN PATRIMONIAL	0	0
5.5.9.8	DIFERENCIAS POR REESTRUCTURACIÓN DE DEUDA PÚBLICA NEGATIVAS	0	0
5.5.9.9	OTROS GASTOS VARIOS	0	0
5.6	INVERSIÓN PÚBLICA	0	0
5.6.1	INVERSIÓN PÚBLICA NO CAPITALIZABLE	0	0
5.6.1.1	CONSTRUCCIÓN EN BIENES NO CAPITALIZABLE IGUAL	0	0
	RESULTADOS DEL EJERCICIO (AHORRO/DESAHORRO)	44,619,760.52	60,118,665.92

Bajo protesta de decir verdad declaramos que los Estados Financieros y sus notas son razonablemente correctos y son responsabilidad del emisor.

**SECRETARÍA DE TESORERÍA**  
**MINERAL DE LA REFORMA**  
 EL COMPROMISO ES CONTIGO  
 2020 - 2024

L.C. JOSÉ REYES BAÑOS ORTIZ  
 TESORERO MUNICIPAL

**PRESIDENTE MUNICIPAL**  
**MINERAL DE LA REFORMA**  
 EL COMPROMISO ES CONTIGO  
 2020 - 2024

L.D. ISRAEL JORGE FELIX SOTO  
 PRESIDENTE MUNICIPAL

**SINDICO HACENDARIO**  
**MINERAL DE LA REFORMA**  
 EL COMPROMISO ES CONTIGO  
 2020 - 2024

L.C. JUAN DE ORTEGA MARTINEZ  
 SINDICO HACENDARIO

**MUNICIPIO DE MINERAL DE LA REFORMA, HGO**  
**CONCILIACION ENTRE LOS INGRESOS Y EGRESOS PRESUPUESTARIOS Y CONTABLES**  
**AL MES DE OCTUBRE DEL 2020**

CONCILIACIÓN	ENTRE LOS INGRESOS PRESUPUESTARIOS Y CONTABLES:	
	1. Ingresos Presupuestarios	373,721,864.52
	2. Más ingresos contables no presupuestarios	0
	2.1 INGRESOS FINANCIEROS	0
	2.2 INCREMENTO POR VARIACIÓN DE INVENTARIOS	0
	2.3 DISMINUCIÓN DEL EXCESO DE ESTIMACIONES POR PÉRDIDA O DETERIORO U OBSOLESCENCIA	0
	2.4 DISMINUCIÓN DEL EXCESO DE PROVISIONES	0
	2.5 OTROS INGRESOS Y BENEFICIOS VARIOS	0
	2.6 OTROS INGRESOS CONTABLES NO PRESUPUESTARIOS	0
	3. Menos ingresos presupuestarios no contables	0
	3.1 APROVECHAMIENTOS PATRIMONIALES	0
	3.2 INGRESOS DERIVADOS DE FINANCIAMIENTOS	0
	3.3 OTROS INGRESOS PRESUPUESTARIOS NO CONTABLES	0
	4. Ingresos Contables (4 = 1 + 2 - 3)	373,721,864.52

CONCILIACIÓN	ENTRE LOS EGRESOS PRESUPUESTARIOS Y LOS GASTOS CONTABLE	S:
	1. Total de egresos presupuestarios	326,896,363.73
	2. Menos egresos presupuestarios no contables	22,019,985.85
	2.1 MATERIAS PRIMAS Y MATERIALES DE PRODUCCIÓN Y COMERCIALIZACIÓN	0
	2.2 MATERIALES Y SUMINISTROS	0
	2.3 MOBILIARIO Y EQUIPO DE ADMINISTRACIÓN	489,456.27
	2.4 MOBILIARIO Y EQUIPO EDUCACIONAL Y RECREATIVO	0
	2.5 EQUIPO E INSTRUMENTAL MÉDICO Y DE LABORATORIO	0
	2.6 VEHÍCULOS Y EQUIPO DE TRANSPORTE	5,753,800.00
	2.7 EQUIPO DE DEFENSA Y SEGURIDAD	0
	2.8 MAQUINARIA, OTROS EQUIPOS Y HERRAMIENTAS	507,171.40
	2.9 ACTIVOS BIOLÓGICOS	0
	2.1 BIENES INMUEBLES	0
	2.11 ACTIVOS INTANGIBLES	0
	2.12 OBRA PÚBLICA EN BIENES DE DOMINIO PÚBLICO	15,269,558.18
	2.13 OBRA PÚBLICA	0
	2.14 ACCIONES Y PARTICIPACIONES DE CAPITAL	0
	2.15 COMPRA DE TÍTULOS Y VALORES	0
	2.16 CONCESIÓN DE PRÉSTAMOS	0
	2.17 INVERSIONES EN FIDEICOMISOS, MANDATOS Y OTROS ANÁLOGOS	0
	2.18 PROVISIONES PARA CONTINGENCIAS Y OTRAS EROGACIONES ESPECIALES	0
	2.19 AMORTIZACIÓN DE LA DEUDA PÚBLICA	0
	2.2 ADEUDOS DE EJERCICIOS FISCALES ANTERIORES (ADEFAS)	0
	2.21 OTROS EGRESOS PRESUPUESTARIOS NO CONTABLES	0
	3. Más gastos contables no presupuestarios	0
	3.1 ESTIMACIONES, DEPRECIACIONES, DETERIOROS, OBSOLESCENCIAS Y AMORTIZACIONES	0
	3.2 PROVISIONES	0
	3.3 DISMINUCIONES DE INVENTARIOS	0



3.4 AUMENTO POR INSUFICIENCIA DE ESTIMACIONES POR PÉRDIDA O DETERIORO U OBSOLESCENCIA	0
3.5 AUMENTO POR INSUFICIENCIA DE PROVISIONES	0
3.6 OTROS GASTOS	0
3.7 OTROS GASTOS CONTABLES NO PRESUPUESTARIOS	0
 4. Total de Gastos Contables (4 = 1 - 2 + 3)	 304,876,377.88

Bajo protesta de decir verdad declaramos que los Estados Financieros y sus datos son razonablemente correctos y son responsabilidad del emisor.



C. C. JOSE REYES BANDO SORNO  
TESORERO MUNICIPAL

CONCEJO MUNICIPAL INTERINO 2020



C. MA. DE LA LUZ NERI ESTRADA  
SINDICO HACENDARIO

CONCEJO MUNICIPAL INTERINO 2020



CONCEJO MUNICIPAL INTERINO 2020

C. RUBEN CONTRERAS GOMEZ  
PRESIDENTE DEL CONCEJO MUNICIPAL INTERINO

**MUNICIPIO DE MINERAL DE LA REFORMA, HGO**  
**CONCILIACION ENTRE LOS INGRESOS Y EGRESOS PRESUPUESTARIOS Y CONTABLES**  
**AL MES DE NOVIEMBRE DEL 2020**

CONCILIACIÓN ENTRE LOS INGRESOS PRESUPUESTARIOS Y CONTABLES:

1. Ingresos Presupuestarios	403,798,006.98
2. Más ingresos contables no presupuestarios	0
2.1 INGRESOS FINANCIEROS	0
2.2 INCREMENTO POR VARIACIÓN DE INVENTARIOS	0
2.3 DISMINUCIÓN DEL EXCESO DE ESTIMACIONES POR PÉRDIDA O DETERIORO U OBSOLESCENCIA	0
2.4 DISMINUCIÓN DEL EXCESO DE PROVISIONES	0
2.5 OTROS INGRESOS Y BENEFICIOS VARIOS	0
2.6 OTROS INGRESOS CONTABLES NO PRESUPUESTARIOS	0
3. Menos ingresos presupuestarios no contables	0
3.1 APROVECHAMIENTOS PATRIMONIALES	0
3.2 INGRESOS DERIVADOS DE FINANCIAMIENTOS	0
3.3 OTROS INGRESOS PRESUPUESTARIOS NO CONTABLES	0
4. Ingresos Contables (4 = 1 + 2 - 3)	403,798,006.98



CONCILIACIÓN ENTRE LOS EGRESOS PRESUPUESTARIOS Y LOS GASTOS CONTABLES:

1. Total de egresos presupuestarios	366,450,789.42
2. Menos egresos presupuestarios no contables	29,076,489.65
2.1 MATERIAS PRIMAS Y MATERIALES DE PRODUCCIÓN Y COMERCIALIZACIÓN	0
2.2 MATERIALES Y SUMINISTROS	0
2.3 MOBILIARIO Y EQUIPO DE ADMINISTRACIÓN	536,637.47
2.4 MOBILIARIO Y EQUIPO EDUCACIONAL Y RECREATIVO	0
2.5 EQUIPO E INSTRUMENTAL MÉDICO Y DE LABORATORIO	0
2.6 VEHÍCULOS Y EQUIPO DE TRANSPORTE	5,753,800.00
2.7 EQUIPO DE DEFENSA Y SEGURIDAD	0
2.8 MAQUINARIA, OTROS EQUIPOS Y HERRAMIENTAS	507,171.40
2.9 ACTIVOS BIOLÓGICOS	0
2.1 BIENES INMUEBLES	0
2.11 ACTIVOS INTANGIBLES	0
2.12 OBRA PÚBLICA EN BIENES DE DOMINIO PÚBLICO	22,278,880.78
2.13 OBRA PÚBLICA	0
2.14 ACCIONES Y PARTICIPACIONES DE CAPITAL	0
2.15 COMPRA DE TÍTULOS Y VALORES	0
2.16 CONCESIÓN DE PRÉSTAMOS	0
2.17 INVERSIONES EN FIDEICOMISOS, MANDATOS Y OTROS ANÁLOGOS	0
2.18 PROVISIONES PARA CONTINGENCIAS Y OTRAS EROGACIONES ESPECIALES	0
2.19 AMORTIZACIÓN DE LA DEUDA PÚBLICA	0
2.2 ADEUDOS DE EJERCICIOS FISCALES	0



ANTERIORES (ADEFAS)	
2.21 OTROS EGRESOS PRESUPUESTARIOS NO CONTABLES	0
3. Más gastos contables no presupuestarios	0
3.1 ESTIMACIONES, DEPRECIACIONES, DETERIOROS, OBSOLESCENCIAS Y AMORTIZACIONES	0
3.2 PROVISIONES	0
3.3 DISMINUCIONES DE INVENTARIOS	0
3.4 AUMENTO POR INSUFICIENCIA DE ESTIMACIONES POR PÉRDIDA O DETERIORO U OBSOLESCENCIA	0
3.5 AUMENTO POR INSUFICIENCIA DE PROVISIONES	0
3.6 OTROS GASTOS	0
3.7 OTROS GASTOS CONTABLES NO PRESUPUESTARIOS	0
4. Total de Gastos Contables = 1 + 2 + 3	337,374,299.77



Bajo protesta de decir verdad declaramos que los Estados Financieros y sus notas, son razonablemente correctos y son responsabilidad del emisor.

CONSEJO MUNICIPAL  
C. JOSE ROYERANOS ZURITA  
TESORERO MUNICIPAL



C. MA DE LA LUZ NERI ESTRADA  
SINDICO HACENDARIO

C. RUBEN CONTRERAS GOMEZ  
PRESIDENTE DEL CONSEJO MUNICIPAL INTERINO

CONSEJO MUNICIPAL  
INTERINO 2020



CONCILIACIÓN  
Al 31 de Diciembre de 2020  
(Cifras en pesos)



CONCILIACIÓN ENTRE LOS INGRESOS PRESUPUESTARIOS Y CONTABLES:

1.	Ingresos Presupuestarios	442,850,043.97
2.	Más ingresos contables no presupuestarios	0.00
2.1	INGRESOS FINANCIEROS	0.00
2.2	INCREMENTO POR VARIACIÓN DE INVENTARIOS	0.00
2.3	DISMINUCIÓN DEL EXCESO DE ESTIMACIONES POR PÉRDIDA O DETERIORO U OBSOLESCENCIA	0.00
2.4	DISMINUCIÓN DEL EXCESO DE PROVISIONES	0.00
2.5	OTROS INGRESOS Y BENEFICIOS VARIOS	0.00
2.6	OTROS INGRESOS CONTABLES NO PRESUPUESTARIOS.	0.00
3.	Menos ingresos presupuestarios no contables	0.00
3.1	APROVECHAMIENTOS PATRIMONIALES	0.00
3.2	INGRESOS DERIVADOS DE FINANCIAMIENTOS	0.00
3.3	OTROS INGRESOS PRESUPUESTARIOS NO CONTABLES	0.00
4.	Ingresos Contables (4 = 1 + 2 - 3)	442,850,043.97



CONCILIACIÓN  
Al 31 de Diciembre de 2020  
(Cifras en pesos)



CONCILIACIÓN ENTRE LOS EGRESOS PRESUPUESTARIOS Y LOS GASTOS CONTABLES:

1.	Total de egresos presupuestarios	435,039,614.86
2.	Menos egresos presupuestarios no contables	36,809,331.41
2.1	MATERIAS PRIMAS Y MATERIALES DE PRODUCCIÓN Y COMERCIALIZACIÓN	0.00
2.2	MATERIALES Y SUMINISTROS	0.00
2.3	MOBILIARIO Y EQUIPO DE ADMINISTRACIÓN	558,457.47
2.4	MOBILIARIO Y EQUIPO EDUCACIONAL Y RECREATIVO	82,766.00
2.5	EQUIPO E INSTRUMENTAL MÉDICO Y DE LABORATORIO	0.00
2.6	VEHÍCULOS Y EQUIPO DE TRANSPORTE	6,454,442.31
2.7	EQUIPO DE DEFENSA Y SEGURIDAD	0.00
2.8	MAQUINARIA, OTROS EQUIPOS Y HERRAMIENTAS	787,171.36
2.9	ACTIVOS BIOLÓGICOS	0.00
2.10	BIENES INMUEBLES	0.00
2.11	ACTIVOS INTANGIBLES	0.00
2.12	OBRA PÚBLICA EN BIENES DE DOMINIO PÚBLICO	28,926,494.27
2.13	OBRA PÚBLICA	0.00
2.14	ACCIONES Y PARTICIPACIONES DE CAPITAL	0.00
2.15	COMPRA DE TÍTULOS Y VALORES	0.00
2.16	CONCESIÓN DE PRÉSTAMOS	0.00
2.17	INVERSIONES EN FIDEICOMISOS, MANDATOS Y OTROS ANÁLOGOS	0.00
2.18	PROVISIONES PARA CONTINGENCIAS Y OTRAS EROGACIONES ESPECIALES	0.00
2.19	AMORTIZACIÓN DE LA DEUDA PÚBLICA	0.00
2.20	ADEUDOS DE EJERCICIOS FISCALES ANTERIORES (ADEFAS)	0.00
2.21	OTROS EGRESOS PRESUPUESTARIOS NO CONTABLES	0.00
3.	Más gastos contables no presupuestarios	0.00
3.1	ESTIMACIONES, DEPRECIACIONES, DETERIOROS, OBSOLESCENCIAS Y AMORTIZACIONES	0.00
3.2	PROVISIONES	0.00
3.3	DISMINUCIONES DE INVENTARIOS	0.00
3.4	AUMENTO POR INSUFICIENCIA DE ESTIMACIONES POR PÉRDIDA O DETERIORO OBSOLESCENCIA	0.00
3.5	AUMENTO POR INSUFICIENCIA DE PROVISIONES	0.00
3.6	OTROS GASTOS	0.00
3.7	OTROS GASTOS CONTABLES NO PRESUPUESTARIOS	0.00
	Total de Gastos Contables (4 = 1 - 2 + 3)	398,230,283.45



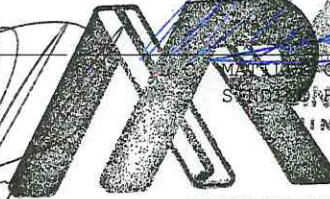
CONCILIACIÓN  
Al 31 de Diciembre de 2020  
(Cifras en pesos)

Bajo protesta de decir verdad declaramos que los Estados Financieros y sus notas,  
son razonablemente correctos y son responsabilidad del emisor.



**SECRETARÍA DE TESORERÍA**  
**MINERAL DE LA REFORMA**  
EL COMPROMISO ES CONTIGO  
2020 - 2024

L.C. JOSÉ REYES BAMOS ORTIZ  
TESORERO MUNICIPAL



**PRESIDENTE MUNICIPAL**

L.D. ISRAEL DEL ROSARIO  
PRESIDENTE MUNICIPAL



**SECRETARÍA DE HACIENDA**  
**MINERAL DE LA REFORMA**  
EL COMPROMISO ES CONTIGO  
2020 - 2024

MARTÍN ORTEGA MARTÍNEZ  
SECRETARIO DE HACIENDA