

MUNICIPIO DE MINERAL DE LA REFORMA, HGO.
ESTADO ANALITICO DEL EJERCICIO DEL PRESUPUESTO POR FUENTE DE FINANCIAMIENTO
DEL 01 ENERO AL 30 DE SEPTIEMBRE DEL 2020


COG	Concepto	Egreso Aprobado -1	Egreso Modificado -3	Egreso Devengado -4	Egreso Pagado -5	Subejercicio + (6=3-4)
RECURSOS PROPIOS		163,645,594.00	163,716,814.00	114,236,148.68	113,033,424.04	49,480,665.32
1	SERVICIOS PERSONALES	27,250,594.00	43,415,404.36	18,107,076.05	18,107,076.05	25,308,328.31
	REMUNERACIONES AL PERSONAL DE CARÁCTER					
1.1	PERMANENTE	5,850,000.00	12,365,660.00	446,960.00	446,960.00	11,918,700.00
1.1.1	DIETAS	0.00	446,960.00	446,960.00	446,960.00	0.00
1.1.3	SUELDOS BASE AL PERSONAL PERMANENTE	5,850,000.00	11,918,700.00	0.00	0.00	11,918,700.00
	REMUNERACIONES AL PERSONAL DE CARÁCTER					
1.2	TRANSITORIO	13,500,000.00	21,309,632.88	14,355,549.88	14,355,549.88	6,954,083.00
1.2.2	SUELDOS BASE AL PERSONAL EVENTUAL	13,500,000.00	21,309,632.88	14,355,549.88	14,355,549.88	6,954,083.00
1.3	REMUNERACIONES ADICIONALES Y ESPECIALES	1,700,594.00	6,174,557.79	611,296.25	611,296.25	5,563,261.54
	PRIMAS DE VACACIONES, DOMINICAL Y GRATIFICACIÓN					
1.3.2	DE FIN DE AÑO	950,000.00	5,584,036.62	162,435.08	162,435.08	5,421,601.54
1.3.2.1	PRIMA VACACIONAL	0.00	200,000.00	162,435.08	162,435.08	37,564.92
1.3.2.2	GRATIFICACION DE FIN DE AÑO	950,000.00	5,384,036.62	0.00	0.00	5,384,036.62
1.3.3	HORAS EXTRAORDINARIAS	750,594.00	590,521.17	448,861.17	448,861.17	
1.3.4	COMPENSACIONES	0.00	0.00	0.00	0.00	0.00
1.4.1	APORTACIONES DE SEGURIDAD SOCIAL	0.00	0.00	0.00	0.00	0.00
1.5	OTRAS PRESTACIONES SOCIALES Y ECONÓMICAS	6,200,000.00	3,565,553.69	2,693,269.92	2,693,269.92	
1.5.2	INDEMNIZACIONES	6,000,000.00	3,542,921.69	2,690,637.92	2,690,637.92	
1.5.3	PRESTACIONES Y HABERES DE RETIRO	0.00	0.00	0.00	0.00	0.00
1.5.9	OTRAS PRESTACIONES SOCIALES Y ECONÓMICAS	200,000.00	22,632.00	2,632.00	2,632.00	
1.6	PREVISIONES	0.00	0.00	0.00	0.00	0.00
	PREVENCIONES DE CARÁCTER LABORAL ECONOMICA Y DE					
1.6.1	SEGURIDAD SOCIAL	0.00	0.00	0.00	0.00	0.00
1.7	PAGO DE ESTÍMULOS A SERVIDORES PÚBLICOS	0.00	0.00	0.00	0.00	0.00
1.7.1	ESTÍMULOS	0.00	0.00	0.00	0.00	0.00
2	MATERIALES Y SUMINISTROS	28,585,000.00	30,204,976.63	21,705,636.06	21,705,636.06	8,499,340.57
	MATERIALES DE ADMINISTRACIÓN, EMISIÓN DE					
2.1	DOCUMENTOS Y ARTÍCULOS OFICIALES	6,860,000.00	6,161,978.66	4,120,964.93	4,120,964.93	2,041,013.73
2.1.1	MATERIALES, ÚTILES Y EQUIPOS MENORES DE OFICINA	3,200,000.00	2,762,606.63	2,248,628.63	2,248,628.63	513,978.00
2.1.2	MATERIALES Y ÚTILES DE IMPRESIÓN Y REPRODUCCIÓN	2,600,000.00	2,030,238.31	929,341.03	929,341.03	2,100,777.28
2.1.3	MATERIAL ESTADISTICO Y GEOGRAFICO	0.00	0.00	0.00	0.00	0.00
	MATERIALES, ÚTILES Y EQUIPOS MENORES DE TECNOLOGÍA					
2.1.4	S DE LA INFORMACIÓN Y COMUNICACIONES	560,000.00	569,186.47	364,932.46	364,932.46	390,254.00
2.1.5	MATERIAL IMPRESO E INFORMACIÓN DIGITAL	0.00	0.00	0.00	0.00	0.00
2.1.6	MATERIAL DE LIMPIEZA	500,000.00	799,947.25	578,062.81	578,062.81	0.00
2.1.7	MATERIALES Y ÚTILES DE ENSEÑANZA	0.00	0.00	0.00	0.00	0.00
2.2	ALIMENTOS Y UTENSILIOS	700,000.00	968,538.84	654,901.76	654,901.76	535,637.00
2.2.1	PRODUCTOS ALIMENTICIOS PARA PERSONAS	700,000.00	968,538.84	654,901.76	654,901.76	
2.2.3	UTENCILIOS PARA EL SERVICIO DE ALIMENTACION	0.00	0.00	0.00	0.00	0.00
2.2.4	BIENES DE CONSUMO	0.00	0.00	0.00	0.00	0.00
	MATERIALES Y ARTÍCULOS DE CONSTRUCCIÓN Y DE					
2.4	REPARACIÓN	5,365,000.00	5,191,887.14	4,377,445.48	4,377,445.48	672,839.40
2.4.6	MATERIAL ELÉCTRICO Y ELECTRÓNICO	5,000,000.00	4,976,323.82	4,303,484.42	4,303,484.42	
2.4.7	ARTICULOS METALICOS PARA LA CONSTRUCCION	0.00	0.00	0.00	0.00	0.00
2.4.8	MATERIALES COMPLEMENTARIOS	15,000.00	0.00	0.00	0.00	0.00
	OTROS MATERIALES Y ARTÍCULOS DE CONSTRUCCIÓN Y					
2.4.9	REPARACIÓN	350,000.00	215,563.32	73,961.06	73,961.06	141,602.26
	PRODUCTOS QUÍMICOS, FARMACÉUTICOS Y DE					
2.5	LABORATORIO	860,000.00	1,807,248.52	1,619,282.11	1,619,282.11	187,966.41
2.5.3	MEDICINAS Y PRODUCTOS FARMACÉUTICOS	860,000.00	1,807,248.52	1,619,282.11	1,619,282.11	187,966.41
2.6	COMBUSTIBLES, LUBRICANTES Y ADITIVOS	13,000,000.00	12,828,066.02	8,088,600.29	8,088,600.29	4,739,465.73
2.6.1	COMBUSTIBLES, LUBRICANTES Y ADITIVOS	13,000,000.00	12,828,066.02	8,088,600.29	8,088,600.29	4,739,465.73
2.6.3	ADEUDOS DE LA ADMINISTRACION ANTERIOR	0.00	0.00	0.00	0.00	0.00
	VESTUARIO, BLANCOS, PRENDAS DE PROTECCIÓN Y					
2.7	ARTÍCULOS DEPORTIVOS	1,200,000.00	2,487,605.52	2,138,091.52	2,138,091.52	349,514.00
2.7.1	VESTUARIO Y UNIFORMES	1,000,000.00	2,402,757.52	2,123,243.52	2,123,243.52	279,514.00
2.7.2	PRENDAS DE SEGURIDAD Y PROTECCION PERSONAL	50,000.00	0.00	0.00	0.00	0.00
2.7.3	ARTÍCULOS DEPORTIVOS	150,000.00	84,848.00	14,848.00	14,848.00	70,000.00
2.8	MATERIALES Y SUMINISTROS PARA SEGURIDAD	0.00	0.00	0.00	0.00	0.00
2.8.3	PRENDAS DE PROTECCION PARA SEGURIDAD PUBLICA	0.00	0.00	0.00	0.00	0.00
2.9	HERRAMIENTAS, REFACCIONES Y ACCESORIOS MENORES	600,000.00	759,651.93	706,349.97	706,349.97	53,301.96
2.9.1	HERRAMIENTAS MENORES	600,000.00	759,651.93	706,349.97	706,349.97	53,301.96
2.9.2	REFACCIONES Y ACCESORIOS MENORES DE EDIFICIOS	0.00	0.00	0.00	0.00	0.00
	REFACCIONES Y ACCESORIOS MENORES DE MOBILIARIO Y E					
2.9.3	QUIPO DE ADMINISTRACIÓN, EDUCACIONAL Y RECREATIVO	0.00	0.00	0.00	0.00	0.00
	REFACCIONES Y ACCESORIOS MENORES DE EQUIPO DE					
2.9.4	CÓMPUTO Y TECNOLOGÍAS DE LA INFORMACIÓN	0.00	0.00	0.00	0.00	0.00



CONCEJO MUNICIPAL
INTERINO 2020



CONCEJO MUNICIPAL
INTERINO 2020



CONCEJO MUNICIPAL
INTERINO 2020

MUNICIPIO DE MINERAL DE LA REFORMA, HGO.
ESTADO ANALITICO DEL EJERCICIO DEL PRESUPUESTO POR FUENTE DE FINANCIAMIENTO
DEL 01 ENERO AL 30 DE SEPTIEMBRE DEL 2020

COG	Concepto	Egreso Aprobado -1	Egreso Modificado -3	Egreso Devengado -4	Egreso Pagado -5	Subejercicio (6=3-4)
2.9.6	REFACCIONES Y ACCESORIOS MENORES DE EQUIPO DE TRANSPORTE	0.00	0.00	0.00	0.00	0.00
2.9.8	REFACCIONES Y ACCESORIOS MENORES DE MAQUINARIA Y OTROS EQUIPOS	0.00	0.00	0.00	0.00	0.00
3	SERVICIOS GENERALES	62,232,000.00	54,922,356.07	45,798,315.12	44,595,590.48	9,124,040.95
3.1	SERVICIOS BÁSICOS	7,761,000.00	8,776,935.73	9,254,146.75	9,254,146.75	-477,211.02
3.1.1	ENERGÍA ELÉCTRICA	7,200,000.00	7,938,771.38	8,665,891.86	8,665,891.86	-727,120.48
3.1.4	TELEFONÍA TRADICIONAL	560,000.00	837,964.35	588,254.89	588,254.89	249,709.46
3.1.8	SERVICIOS POSTALES Y TELEGRÁFICOS	1,000.00	200.00	0.00	0.00	200.00
3.2	SERVICIOS DE ARRENDAMIENTO	6,700,000.00	6,974,285.02	5,684,817.50	5,684,817.50	1,289,467.52
3.2.2	ARRENDAMIENTO DE EDIFICIOS	440,000.00	513,692.54	358,922.32	358,922.32	154,770.22
	ARRENDAMIENTO DE MOBILIARIO Y EQUIPO DE ADMINISTRACIÓN, EDUCACIONAL Y RECREATIVO	1,650,000.00	1,598,585.56	1,157,402.93	1,157,402.93	441,182.63
3.2.5	ARRENDAMIENTO DE EQUIPO DE TRANSPORTE	60,000.00	4,000.00	0.00	0.00	4,000.00
	ARRENDAMIENTO DE MAQUINARIA, OTROS EQUIPOS Y HERRAMIENTAS	4,000,000.00	4,379,878.26	3,879,878.26	3,879,878.26	
3.2.9	OTROS ARRENDAMIENTOS	550,000.00	478,128.66	288,613.99	288,613.99	
3.3	SERVICIOS PROFESIONALES, CIENTÍFICOS, TÉCNICOS Y OTROS SERVICIOS	13,433,000.00	10,062,149.94	9,190,301.56	9,190,301.56	
	SERVICIOS LEGALES, DE CONTABILIDAD, AUDITORÍA Y RELACIONADOS	100,000.00	90,000.00	0.00	0.00	
3.3.1	SERVICIOS DE DISEÑO, ARQUITECTURA, INGENIERÍA Y ACTIVIDADES RELACIONADAS	478,000.00	436,416.00	153,816.00	153,816.00	
	SERVICIOS DE CONSULTORÍA ADMINISTRATIVA, PROCESOS, TÉCNICA Y EN TECNOLOGÍAS DE LA INFORMACIÓN	6,000,000.00	7,096,787.50	6,915,526.85	6,915,526.85	181,260.65
3.3.4	SERVICIOS DE CAPACITACIÓN	3,150,000.00	901,206.00	698,696.00	698,696.00	202,510.00
3.3.5	SERVICIOS DE INVESTIGACIÓN CIENTÍFICA Y DESARROLLO	200,000.00	0.00	0.00	0.00	0.00
	SERVICIOS DE APOYO ADMINISTRATIVO, TRADUCCIÓN, FOTOCOPIADO E IMPRESIÓN	5,000.00	5,000.00	0.00	0.00	5,000.00
3.3.6	SERVICIOS PROFESIONALES, CIENTÍFICOS Y TÉCNICOS INTEGRALES	3,500,000.00	1,532,740.44	1,422,262.71	1,422,262.71	110,477.73
3.4	SERVICIOS FINANCIEROS, BANCARIOS Y COMERCIALES	2,850,000.00	2,348,315.61	1,736,617.20	1,736,617.20	
3.4.1	SERVICIOS FINANCIEROS Y BANCARIOS	350,000.00	206,161.29	204,462.88	204,462.88	143,838.41
3.4.4	SEGUROS DE RESPONSABILIDAD PATRIMONIAL Y FIANZAS	2,500,000.00	2,142,154.32	1,532,154.32	1,532,154.32	967,845.68
3.4.5	SEGUROS DE BIENES PATRIMONIALES	0.00	0.00	0.00	0.00	0.00
3.4.7	FLETES Y MANIOBRAS	0.00	0.00	0.00	0.00	0.00
3.5	SERVICIOS DE INSTALACIÓN, REPARACIÓN, MANTENIMIENTO Y CONSERVACIÓN	10,710,000.00	9,425,705.76	7,825,532.16	7,825,532.16	
3.5.1	CONSERVACIÓN Y MANTENIMIENTO MENOR DE INMUEBLES	7,000,000.00	5,410,966.43	5,033,549.88	5,033,549.88	
	INSTALACIÓN, REPARACIÓN Y MANTENIMIENTO DE MOBILIARIO Y EQUIPO DE ADMÓN., EDUCACIONAL Y RECREATIVO	0.00	0.00	0.00	0.00	0.00
3.5.3	INSTALACIÓN, REPARACIÓN Y MANTENIMIENTO DE EQUIPO DE CÓMPUTO Y TECNOLOGÍAS DE LA INFORMACIÓN	0.00	0.00	0.00	0.00	0.00
	REPARACIÓN Y MANTENIMIENTO DE EQUIPO DE TRANSPORTE	3,500,000.00	3,896,956.21	2,749,199.16	2,749,199.16	1,147,757.05
3.5.5	REPARACIÓN Y MANTENIMIENTO DE EQUIPO DE DEFENSA Y SEGURIDAD	0.00	0.00	0.00	0.00	0.00
3.5.6	INSTALACIÓN, REPARACIÓN Y MANTENIMIENTO DE MAQUINARIA, OTROS EQUIPOS Y HERRAMIENTA	200,000.00	92,783.12	42,783.12	42,783.12	
3.5.8	SERVICIOS DE LIMPIEZA Y MANEJO DE DESECHOS	0.00	0.00	0.00	0.00	0.00
3.5.9	SERVICIOS DE JARDINERÍA Y FUMIGACIÓN	10,000.00	25,000.00	0.00	0.00	25,000.00
3.6	SERVICIOS DE COMUNICACIÓN SOCIAL Y PUBLICIDAD	1,500,000.00	1,482,584.04	1,102,877.04	1,102,877.04	
	DIFUSIÓN POR RADIO, TELEVISIÓN Y OTROS MEDIOS DE MENSAJES SOBRE PROGRAM. Y ACTIVID. GUBERNAMENTALES	1,500,000.00	1,482,584.04	1,102,877.04	1,102,877.04	379,707.00
3.6.1	SERVICIOS DE TRASLADO Y VIÁTICOS	120,000.00	46,203.53	27,927.73	27,927.73	18,275.80
3.7.2	PASAJES TERRESTRES	0.00	0.00	0.00	0.00	0.00
3.7.5	VIÁTICOS EN EL PAIS	120,000.00	46,203.53	27,927.73	27,927.73	18,275.80
3.7.8	SERVICIOS INTEGRALES DE TRASLADO Y VIÁTICOS	0.00	0.00	0.00	0.00	0.00
3.7.9	OTROS SERVICIOS DE TRASLADO Y HOSPEDAJE	0.00	0.00	0.00	0.00	0.00
3.8	SERVICIOS OFICIALES	12,500,000.00	6,123,478.62	3,585,841.80	2,383,117.16	2,537,636.82
3.8.1	GASTOS DE CEREMONIAL	2,000,000.00	1,057,762.33	520,125.51	520,125.51	537,636.82
3.8.2	GASTOS DE ORDEN SOCIAL Y CULTURAL	10,500,000.00	5,065,716.29	3,065,716.29	1,862,991.65	2,000,000.00
3.8.3	CONGRESOS Y CONVENCIONES	0.00	0.00	0.00	0.00	0.00
3.9	OTROS SERVICIOS GENERALES	6,658,000.00	9,682,697.82	7,390,253.38	7,390,253.38	2,292,444.44
3.9.2	IMPUESTOS Y DERECHOS	350,000.00	512,325.63	392,833.63	392,833.63	119,492.00
3.9.5	PENAS, MULTAS, ACCESORIOS Y ACTUALIZACIONES	8,000.00	8,000.00	0.00	0.00	8,000.00



MUNICIPIO DE MINERAL DE LA REFORMA, HGO.
ESTADO ANALITICO DEL EJERCICIO DEL PRESUPUESTO POR FUENTE DE FINANCIAMIENTO
DEL 01 ENERO AL 30 DE SEPTIEMBRE DEL 2020

COG	Concepto	Egreso Aprobado -1	Egreso Modificado -3	Egreso Devengado -4	Egreso Pagado -5	Subejercicio + (6=-3-4)
3.9.6	OTROS GASTOS POR RESPONSABILIDADES	700,000.00	2,035,000.00	1,970,483.00	1,970,483.00	64,517.00
	IMPUESTO SOBRE NÓMINAS Y OTROS QUE SE DERIVEN DE					
3.9.8	UNA RELACIÓN LABORAL	2,100,000.00	3,553,409.00	2,631,211.00	2,631,211.00	922,198.00
3.9.9	OTROS SERVICIOS GENERALES	3,500,000.00	3,573,963.19	2,395,725.75	2,395,725.75	1,178,237.44
4	AYUDAS	24,918,000.00	20,929,010.35	16,283,729.43	16,283,729.43	4,645,280.92
	TRANSFERENCIAS INTERNAS Y ASIGNACIONES AL SECTOR PÚBLICO					
4.1	PÚBLICO	12,000,000.00	13,175,000.00	10,175,000.00	10,175,000.00	3,000,000.00
	ASIGNACIONES PRESUPUESTARIAS A ÓRGANOS AUTÓNOMOS					
4.1.4	AUTÓNOMOS	0.00	0.00	0.00	0.00	0.00
	TRANSFERENCIAS INTERNAS OTORGADAS A ENTIDADES PARAESTATALES NO EMPRESARIALES Y NO FINANCIERAS					
4.1.5	PARAESTATALES NO EMPRESARIALES Y NO FINANCIERAS	12,000,000.00	13,175,000.00	10,175,000.00	10,175,000.00	3,000,000.00
4.2	TRANSFERENCIAS AL RESTO DEL SECTOR PÚBLICO	0.00	0.00	0.00	0.00	0.00
	TRANSFERENCIAS OTORGADAS A ENTIDADES FEDERATIVAS Y MUNICIPIOS					
4.2.4	Y MUNICIPIOS	0.00	0.00	0.00	0.00	0.00
4.3	SUBSIDIOS Y SUBVENCIONES	190,000.00	0.00	0.00	0.00	0.00
4.3.1	SUBSIDIOS A LA PRODUCCION	190,000.00	0.00	0.00	0.00	0.00
4.4	AYUDAS SOCIALES	12,728,000.00	7,754,010.35	6,108,729.43	6,108,729.43	6,619,270.57
4.4.1	AYUDAS SOCIALES A PERSONAS	7,000,000.00	6,065,924.76	4,982,809.68	4,982,809.68	2,017,190.24
	BECAS Y OTRAS AYUDAS PARA PROGRAMAS DE CAPACITACIÓN					
4.4.2	CAPACITACIÓN	250,000.00	150,600.00	112,950.00	112,950.00	137,050.00
4.4.3	AYUDAS SOCIALES A INSTITUCIONES DE ENSEÑANZA	5,478,000.00	1,537,485.59	1,012,969.75	1,012,969.75	4,465,030.25
5	BIENES MUEBLES, INMUEBLES E INTANGIBLES	3,860,000.00	3,274,687.39	2,911,932.67	2,911,932.67	948,067.33
5.1	MOBILIARIO Y EQUIPO DE ADMINISTRACIÓN	440,000.00	607,615.99	454,861.27	454,861.27	152,754.72
5.1.1	MUEBLES DE OFICINA Y ESTANTERÍA	170,000.00	250,000.00	182,245.28	182,245.28	87,754.72
5.1.2	MUEBLES, EXCEPTO DE OFICINA Y ESTANTERÍA	0.00	0.00	0.00	0.00	0.00
	EQUIPO DE CÓMPUTO Y DE TECNOLOGÍAS DE LA INFORMACIÓN					
5.1.5	INFORMACIÓN	270,000.00	357,615.99	272,615.99	272,615.99	85,000.00
5.1.9	OTROS MOBILIARIOS Y EQUIPOS DE ADMINISTRACIÓN	0.00	0.00	0.00	0.00	0.00
5.2	MOBILIARIO Y EQUIPO EDUCACIONAL Y RECREATIVO	150,000.00	40,000.00	0.00	0.00	40,000.00
5.2.1	EQUIPOS Y APARATOS AUDIOVISUALES	0.00	0.00	0.00	0.00	0.00
5.2.3	CÁMARAS FOTOGRÁFICAS Y DE VIDEO	150,000.00	40,000.00	0.00	0.00	40,000.00
5.2.9	OTRO MOBILIARIO Y EQUIPO EDUCACIONAL Y RECREATIVO	0.00	0.00	0.00	0.00	0.00
5.3	EQUIPO E INSTRUMENTAL MÉDICO Y DE LABORATORIO	70,000.00	50,000.00	0.00	0.00	20,000.00
5.3.1	EQUIPO MÉDICO Y DE LABORATORIO	70,000.00	50,000.00	0.00	0.00	20,000.00
5.4	VEHÍCULOS Y EQUIPO TERRESTRE	1,500,000.00	2,424,400.00	2,424,400.00	2,424,400.00	924,400.00
5.4.1	VEHÍCULOS Y EQUIPO TERRESTRE	1,500,000.00	2,424,400.00	2,424,400.00	2,424,400.00	924,400.00
5.4.2	CARROCERÍAS Y REMOLQUES	0.00	0.00	0.00	0.00	0.00
5.4.9	OTROS EQUIPOS DE TRANSPORTE	0.00	0.00	0.00	0.00	0.00
5.6	MAQUINARIA, OTROS EQUIPOS Y HERRAMIENTAS	1,650,000.00	92,671.40	32,671.40	32,671.40	1,617,328.60
5.6.5	EQUIPO DE COMUNICACIÓN Y TELECOMUNICACIÓN	0.00	0.00	0.00	0.00	0.00
	EQUIPOS DE GENERACIÓN ELÉCTRICA, APARATOS Y ACCESORIOS ELÉCTRICOS					
5.6.6	ACCESORIOS ELÉCTRICOS	0.00	0.00	0.00	0.00	0.00
5.6.7	HERRAMIENTAS Y MÁQUINAS-HERRAMIENTA	150,000.00	92,671.40	32,671.40	32,671.40	117,328.60
5.6.9	OTROS EQUIPOS	1,500,000.00	0.00	0.00	0.00	1,500,000.00
5.9	ACTIVOS INTANGIBLES	50,000.00	60,000.00	0.00	0.00	10,000.00
5.9.1	SOFTWARE	50,000.00	60,000.00	0.00	0.00	10,000.00
6	INVERSIÓN PÚBLICA	12,500,000.00	8,090,000.00	6,549,080.15	6,549,080.15	5,950,919.85
6.1	OBRA PÚBLICA EN BIENES DE DOMINIO PÚBLICO	12,500,000.00	8,090,000.00	6,549,080.15	6,549,080.15	5,950,919.85
6.1.2	EDIFICACIÓN NO HABITACIONAL	0.00	1,170,000.00	1,169,041.56	1,169,041.56	958.44
	CONST. DE OBRAS PARA EL ABASTECIMIENTO DE AGUA, ELECTRICIDAD Y TELECOMUNICACIONES EN PROCESO					
6.1.3	ELECTRICIDAD Y TELECOMUNICACIONES EN PROCESO	0.00	312,000.00	0.00	0.00	312,000.00
	DIVISIÓN DE TERRENOS Y CONSTRUCCIÓN DE OBRAS DE URBANIZACIÓN					
6.1.4	URBANIZACIÓN	0.00	0.00	0.00	0.00	0.00
6.1.5	CONSTRUCCIÓN DE VÍAS DE COMUNICACIÓN	12,500,000.00	5,880,000.00	4,655,026.91	4,655,026.91	1,224,973.09
6.1.7	INSTALACIONES Y EQUIPAMIENTO EN CONSTRUCCIONES	0.00	0.00	0.00	0.00	0.00
	TRABAJOS DE ACABADOS EN EDIFICACIONES Y OTROS TRABAJOS ESPECIALIZADOS					
6.1.9	TRABAJOS ESPECIALIZADOS	0.00	728,000.00	725,011.68	725,011.68	2,988.32
8	PARTICIPACIONES Y APORTACIONES	2,300,000.00	2,880,379.20	2,880,379.20	2,880,379.20	0.00
8.5	CONVENIOS	2,300,000.00	2,880,379.20	2,880,379.20	2,880,379.20	0.00
8.5.3	OTROS CONVENIOS	2,300,000.00	2,880,379.20	2,880,379.20	2,880,379.20	0.00
9.9	ADEUDOS DE EJERCICIOS FISCALES ANTERIORES (ADEFAS)	2,000,000.00	0.00	0.00	0.00	0.00
9.9.1	ADEUDOS DE EJERCICIOS FISCALES ANTERIORES	2,000,000.00	0.00	0.00	0.00	0.00
FONDO GENERAL DE PARTICIPACIONES		93,395,010.00	91,319,086.00	62,813,572.07	62,813,572.07	28,505,513.93
1	SERVICIOS PERSONALES	78,094,010.00	84,791,294.65	56,504,593.00	56,504,593.00	28,286,701.65



MUNICIPIO DE MINERAL DE LA REFORMA, HGO.
ESTADO ANALITICO DEL EJERCICIO DEL PRESUPUESTO POR FUENTE DE FINANCIAMIENTO
DEL 01 ENERO AL 30 DE SEPTIEMBRE DEL 2020

COG	Concepto	Egreso Aprobado -1	Egreso Modificado -3	Egreso Devengado -4	Egreso Pagado -5	Subejercicio + (6=3-4)
REMUNERACIONES AL PERSONAL DE CARÁCTER						
1.1	PERMANENTE	60,000,000.00	74,970,173.65	49,631,086.00	49,631,086.00	25,339,087.65
1.1.1	DIETAS	0.00	0.00	0.00	0.00	0.00
1.1.3	SUELDOS BASE AL PERSONAL PERMANENTE	60,000,000.00	74,970,173.65	49,631,086.00	49,631,086.00	25,339,087.65
REMUNERACIONES AL PERSONAL DE CARÁCTER						
1.2	TRANSITORIO	11,000,000.00	3,170,358.00	2,217,070.00	2,217,070.00	953,288.00
1.2.2	SUELDOS BASE AL PERSONAL EVENTUAL	11,000,000.00	3,170,358.00	2,217,070.00	2,217,070.00	953,288.00
1.3	REMUNERACIONES ADICIONALES Y ESPECIALES	2,970,000.00	2,491,199.00	1,843,700.00	1,843,700.00	647,499.00
PRIMAS DE VACACIONES, DOMINICAL Y GRATIFICACIÓN						
1.3.2	DE FIN DE AÑO	1,850,000.00	1,693,456.00	1,349,901.00	1,349,901.00	343,555.00
1.3.2.1	PRIMA VACACIONAL	0.00	1,693,456.00	1,349,901.00	1,349,901.00	343,555.00
1.3.2.2	GRATIFICACION DE FIN DE AÑO	1,850,000.00	0.00	0.00	0.00	0.00
1.3.3	HORAS EXTRAORDINARIAS	950,000.00	608,763.00	361,824.00	361,824.00	246,939.00
1.3.4	COMPENSACIONES	170,000.00	188,980.00	131,975.00	131,975.00	57,005.00
1.5	OTRAS PRESTACIONES SOCIALES Y ECONÓMICAS	3,500,000.00	4,159,564.00	2,812,737.00	2,812,737.00	1,346,827.00
1.5.2	INDEMNIZACIONES	1,000,000.00	0.00	0.00	0.00	0.00
1.5.9	OTRAS PRESTACIONES SOCIALES Y ECONÓMICAS	2,500,000.00	4,159,564.00	2,812,737.00	2,812,737.00	1,346,827.00
1.6	PREVISIONES	0.00	0.00	0.00	0.00	0.00
PREVISIONES DE CARÁCTER LABORAL, ECONÓMICA Y DE						
1.6.1	SEGURIDAD SOCIAL	0.00	0.00	0.00	0.00	0.00
1.7	PAGO DE ESTÍMULOS A SERVIDORES PÚBLICOS	624,010.00	0.00	0.00	0.00	0.00
1.7.1	ESTIMULOS	624,010.00	0.00	0.00	0.00	0.00
2	MATERIALES Y SUMINISTROS	0.00	0.00	0.00	0.00	0.00
MATERIALES DE ADMINISTRACIÓN, EMISIÓN DE						
2.1	DOCUMENTOS Y ARTÍCULOS OFICIALES	0.00	0.00	0.00	0.00	0.00
2.1.1	MATERIALES, ÚTILES Y EQUIPOS MENORES DE OFICINA	0.00	0.00	0.00	0.00	0.00
3	SERVICIOS GENERALES	13,001,000.00	5,720,611.35	5,703,594.07	5,703,594.07	17,017.28
SERVICIOS PROFESIONALES, CIENTÍFICOS, TÉCNICOS Y						
3.3	OTROS SERVICIOS	13,000,000.00	5,719,446.05	5,703,428.77	5,703,428.77	16,017.28
SERVICIOS DE CONSULTORÍA ADMINISTRATIVA, PROCESOS,						
3.3.3	TÉCNICA Y EN TECNOLOGÍAS DE LA INFORMACIÓN	13,000,000.00	5,719,446.05	5,703,428.77	5,703,428.77	16,017.28
3.4	SERVICIOS FINANCIEROS, BANCARIOS Y COMERCIALES	1,000.00	1,165.30	165.30	165.30	1,000.00
3.4.1	SERVICIOS FINANCIEROS Y BANCARIOS	1,000.00	1,165.30	165.30	165.30	1,000.00
3.9	OTROS SERVICIOS GENERALES	0.00	0.00	0.00	0.00	0.00
IMPUESTO SOBRE NÓMINAS Y OTROS QUE SE DERIVEN DE						
3.9.8	UNA RELACIÓN LABORAL	0.00	0.00	0.00	0.00	0.00
3.9.9	OTROS SERVICIOS GENERALES	0.00	0.00	0.00	0.00	0.00
4	AYUDAS	800,000.00	807,180.00	605,385.00	605,385.00	0.00
TRANSFERENCIAS INTERNAS Y ASIGNACIONES AL SECTOR						
4.1	PÚBLICO	0.00	0.00	0.00	0.00	0.00
TRANSFERENCIAS INTERNAS OTORGADAS A ENTIDADES						
4.1.5	PARAESTATALES NO EMPRESARIALES Y NO FINANCIERAS	0.00	0.00	0.00	0.00	0.00
4.4	AYUDAS SOCIALES	800,000.00	807,180.00	605,385.00	605,385.00	0.00
4.4.1	AYUDAS SOCIALES A PERSONAS	0.00	0.00	0.00	0.00	0.00
BECAS Y OTRAS AYUDAS PARA PROGRAMAS DE						
4.4.2	CAPACITACION	0.00	0.00	0.00	0.00	0.00
4.4.5	AYUDAS SOCIALES A INSTITUCIONES SIN FINES DE LUCRO	800,000.00	807,180.00	605,385.00	605,385.00	0.00
6	INVERSIÓN PÚBLICA	0.00	0.00	0.00	0.00	0.00
6.1	OBRA PÚBLICA EN BIENES DE DOMINIO PÚBLICO	0.00	0.00	0.00	0.00	0.00
6.1.5	CONSTRUCCIÓN DE VÍAS DE COMUNICACIÓN	0.00	0.00	0.00	0.00	0.00
5	BIENES MUEBLES, INMUEBLES E INTANGIBLES	1,500,000.00	0.00	0.00	0.00	0.00
5.4	VEHÍCULOS Y EQUIPO TERRESTRE	1,500,000.00	0.00	0.00	0.00	0.00
5.4.1	VEHÍCULOS Y EQUIPO TERRESTRE	1,500,000.00	0.00	0.00	0.00	0.00
FONDO DE FOMENTO MUNICIPAL		37,392,421.00	35,825,424.00	21,436,218.97	21,436,218.97	14,389,205.03
1	SERVICIOS PERSONALES	22,700,000.00	31,815,873.77	18,731,063.02	18,731,063.02	13,084,810.75
REMUNERACIONES AL PERSONAL DE CARÁCTER						
1.1	PERMANENTE	10,200,000.00	16,016,944.00	13,059,660.00	13,059,660.00	2,957,284.00
1.1.1	DIETAS	10,200,000.00	8,724,432.00	7,722,438.00	7,722,438.00	1,001,994.00
1.1.3	SUELDOS BASE AL PERSONAL PERMANENTE	0.00	7,292,512.00	5,337,222.00	5,337,222.00	1,955,290.00
REMUNERACIONES AL PERSONAL DE CARÁCTER						
1.2	TRANSITORIO	0.00	3,027,925.85	2,765,937.85	2,765,937.85	261,988.00
1.2.2	SUELDOS BASE AL PERSONAL EVENTUAL	0.00	3,027,925.85	2,765,937.85	2,765,937.85	261,988.00
1.3	REMUNERACIONES ADICIONALES Y ESPECIALES	12,500,000.00	12,506,905.92	2,651,367.17	2,651,367.17	9,855,538.75
PRIMAS DE VACACIONES, DOMINICAL Y GRATIFICACIÓN						
1.3.2	DE FIN DE AÑO	12,500,000.00	12,440,885.40	2,598,346.65	2,598,346.65	9,842,538.75
1.3.2.1	PRIMA VACACIONAL	0.00	440,885.40	263,000.54	263,000.54	177,884.86
1.3.2.2	GRATIFICACION DE FIN DE AÑO	12,500,000.00	12,000,000.00	2,335,346.11	2,335,346.11	9,664,653.89
1.3.3	HORAS EXTRAORDINARIAS	0.00	50,690.52	37,690.52	37,690.52	13,000.00



CONCEJO MUNICIPAL INTERINO 2020



CONCEJO MUNICIPAL INTERINO 2020



CONCEJO MUNICIPAL INTERINO 2020

MUNICIPIO DE MINERAL DE LA REFORMA, HGO.
ESTADO ANALITICO DEL EJERCICIO DEL PRESUPUESTO POR FUENTE DE FINANCIAMIENTO
DEL 01 ENERO AL 30 DE SEPTIEMBRE DEL 2020


COG	Concepto	Egreso Aprobado -1	Egreso Modificado -3	Egreso Devengado -4	Egreso Pagado -5	Subejercicio + (6=3-4)
1.3.4	COMPENSACIONES	0.00	15,330.00	15,330.00	15,330.00	0.00
1.5	OTRAS PRESTACIONES SOCIALES Y ECONÓMICAS	0.00	264,098.00	254,098.00	254,098.00	10,000.00
1.5.9	OTRAS PRESTACIONES SOCIALES Y ECONÓMICAS	0.00	264,098.00	254,098.00	254,098.00	10,000.00
2	MATERIALES Y SUMINISTROS	150,000.00	0.00	0.00	0.00	0.00
2.1	MATERIALES DE ADMINISTRACIÓN, EMISIÓN DE DOCUMENTOS Y ARTÍCULOS OFICIALES	0.00	0.00	0.00	0.00	0.00
2.1.1	MATERIALES, ÚTILES Y EQUIPOS MENORES DE OFICINA	0.00	0.00	0.00	0.00	0.00
2.4	MATERIALES Y ARTÍCULOS DE CONSTRUCCIÓN Y DE REPARACIÓN	150,000.00	0.00	0.00	0.00	0.00
2.4.6	MATERIAL ELÉCTRICO Y ELECTRÓNICO	150,000.00	0.00	0.00	0.00	0.00
3	SERVICIOS GENERALES	12,255,044.00	2,347,173.23	2,330,155.95	2,330,155.95	17,017.28
3.3	SERVICIOS PROFESIONALES, CIENTÍFICOS, TÉCNICOS Y OTROS SERVICIOS	10,600,000.00	2,346,173.23	2,330,155.95	2,330,155.95	16,017.28
3.3.1	SERVICIOS LEGALES, DE CONTABILIDAD, AUDITORÍA Y RELACIONADOS	0.00	0.00	0.00	0.00	
3.3.3	SERVICIOS DE CONSULTORÍA ADMINISTRATIVA, PROCESOS, TÉCNICA Y EN TECNOLOGÍAS DE LA INFORMACIÓN	10,600,000.00	2,346,173.23	2,330,155.95	2,330,155.95	
3.4	SERVICIOS FINANCIEROS, BANCARIOS Y COMERCIALES	1,000.00	1,000.00	0.00	0.00	
3.4.1	SERVICIOS FINANCIEROS Y BANCARIOS	1,000.00	1,000.00	0.00	0.00	
3.5	SERVICIOS DE INSTALACIÓN, REPARACIÓN, MANTENIMIENTO Y CONSERVACIÓN	1,654,044.00	0.00	0.00	0.00	
3.5.1	CONSERVACIÓN Y MANTENIMIENTO MENOR DE INMUEBLES	1,654,044.00	0.00	0.00	0.00	
3.9	OTROS SERVICIOS GENERALES	0.00	0.00	0.00	0.00	
3.9.8	IMPUESTO SOBRE NÓMINAS Y OTROS QUE SE DERIVEN DE UNA RELACIÓN LABORAL	0.00	0.00	0.00	0.00	0.00
4	TRANSFERENCIAS, ASIGNACIONES, SUBSIDIOS Y OTRAS AYUDAS	2,287,377.00	1,662,377.00	375,000.00	375,000.00	1,287,377.00
4.1	TRANSFERENCIAS INTERNAS Y ASIGNACIONES AL SECTOR PÚBLICO	0.00	0.00	0.00	0.00	0.00
4.1.5	TRANSFERENCIAS INTERNAS OTORGADAS A ENTIDADES PARAESTATALES NO EMPRESARIALES Y NO FINANCIERAS	0.00	0.00	0.00	0.00	0.00
4.4	AYUDAS SOCIALES	2,287,377.00	1,662,377.00	375,000.00	375,000.00	1,287,377.00
4.4.1	AYUDAS SOCIALES A PERSONAS	1,000,000.00	375,000.00	375,000.00	375,000.00	0.00
4.4.2	BECAS Y OTRAS AYUDAS PARA PROGRAMAS DE CAPACITACIÓN	1,287,377.00	1,287,377.00	0.00	0.00	
4.4.5	AYUDAS SOCIALES A INSTITUCIONES SIN FINES DE LUCRO	0.00	0.00	0.00	0.00	
5	BIENES MUEBLES, INMUEBLES E INTANGIBLES	0.00	0.00	0.00	0.00	
5.1	MOBILIARIO Y EQUIPO DE ADMINISTRACIÓN	0.00	0.00	0.00	0.00	
5.1.9	OTROS MOBILIARIOS Y EQUIPOS DE ADMINISTRACIÓN	0.00	0.00	0.00	0.00	
5.4	VEHÍCULOS Y EQUIPO DE TRANSPORTE	0.00	0.00	0.00	0.00	
5.4.1	VEHÍCULOS Y EQUIPO TERRESTRE	0.00	0.00	0.00	0.00	
FONDO DE APORTACIONES PARA EL FORTALECIMIENTO MUNICIPAL		104,275,043.00	107,672,326.00	68,115,368.59	68,115,368.59	
1	SERVICIOS PERSONALES	2,600,043.00	18,727,409.24	7,882,249.35	7,882,249.35	10,845,159.89
	REMUNERACIONES AL PERSONAL DE CARÁCTER PERMANENTE	0.00	11,091,001.00	5,208,606.00	5,208,606.00	5,882,395.00
1.1.3	SUELDOS BASE AL PERSONAL PERMANENTE	0.00	11,091,001.00	5,208,606.00	5,208,606.00	5,882,395.00
1.3	REMUNERACIONES ADICIONALES Y ESPECIALES	0.00	5,065,859.19	105,676.00	105,676.00	4,960,183.19
	PRIMAS DE VACACIONES, DOMINICAL Y GRATIFICACIÓN DE FIN DE AÑO	0.00	5,065,859.19	105,676.00	105,676.00	4,960,183.19
1.3.2	DE FIN DE AÑO	0.00	5,065,859.19	105,676.00	105,676.00	4,960,183.19
1.3.2.1	PRIMA VACACIONAL	0.00	5,065,859.19	105,676.00	105,676.00	4,960,183.19
1.4	SEGURIDAD SOCIAL	2,600,043.00	2,570,549.05	2,567,967.35	2,567,967.35	2,581.70
1.4.1	APORTACIONES DE SEGURIDAD SOCIAL	2,600,043.00	1,895,472.67	1,892,890.97	1,892,890.97	2,581.70
1.4.4	APORTACIONES PARA SEGUROS	0.00	675,076.38	675,076.38	675,076.38	0.00
2	MATERIALES Y SUMINISTROS	10,685,000.00	10,768,733.50	7,704,147.08	7,704,147.08	3,064,586.42
2.1	MATERIALES DE ADMINISTRACIÓN, EMISIÓN DE DOCUMENTOS Y ARTÍCULOS OFICIALES	310,000.00	563,414.40	266,587.74	266,587.74	296,826.66
2.1.1	MATERIALES, ÚTILES Y EQUIPOS MENORES DE OFICINA	80,000.00	263,203.58	172,819.63	172,819.63	90,383.95
2.1.2	MATERIALES Y ÚTILES DE IMPRESIÓN Y REPRODUCCIÓN	185,000.00	185,210.82	87,704.82	87,704.82	97,506.00
2.1.4	MATERIALES, ÚTILES Y EQUIPOS MENORES DE TECNOLOGÍA DE LA INFORMACIÓN Y COMUNICACIONES	45,000.00	115,000.00	6,063.29	6,063.29	108,936.71
2.1.5	MATERIAL IMPRESO E INFORMACIÓN DIGITAL	0.00	0.00	0.00	0.00	0.00
2.1.6	MATERIAL DE LIMPIEZA	0.00	0.00	0.00	0.00	0.00



CONCEJO MUNICIPAL INTERINO 2020



CONCEJO MUNICIPAL INTERINO 2020



MUNICIPIO DE MINERAL DE LA REFORMA, HGO.
ESTADO ANALITICO DEL EJERCICIO DEL PRESUPUESTO POR FUENTE DE FINANCIAMIENTO
DEL 01 ENERO AL 30 DE SEPTIEMBRE DEL 2020

COG	Concepto	Egreso Aprobado -1	Egreso Modificado -3	Egreso Devengado -4	Egreso Pagado -5	Subejercicio + (6=3-4)
2.4	MATERIALES Y ARTÍCULOS DE CONSTRUCCIÓN Y DE REPARACIÓN	2,500,000.00	3,838,000.00	2,164,581.58	2,164,581.58	1,673,418.42
2.4.6	MATERIAL ELÉCTRICO Y ELECTRÓNICO	2,500,000.00	3,838,000.00	2,164,581.58	2,164,581.58	1,673,418.42
2.4.7	ARTÍCULOS METÁLICOS PARA LA CONSTRUCCIÓN	0.00	0.00	0.00	0.00	0.00
2.4.8	MATERIALES COMPLEMENTARIOS	0.00	0.00	0.00	0.00	0.00
2.4.9	OTROS MATERIALES Y ARTÍCULOS DE CONSTRUCCIÓN Y REPARACIÓN	0.00	0.00	0.00	0.00	0.00
2.6	COMBUSTIBLES, LUBRICANTES Y ADITIVOS	7,450,000.00	6,168,358.90	5,196,017.56	5,196,017.56	972,341.34
2.6.1	COMBUSTIBLES, LUBRICANTES Y ADITIVOS	7,450,000.00	6,168,358.90	5,196,017.56	5,196,017.56	972,341.34
2.7	VESTUARIO, BLANCOS, PRENDAS DE PROTECCIÓN Y ARTÍCULOS DEPORTIVOS	50,000.00	10,000.00	0.00	0.00	10,000.00
2.7.1	VESTUARIO Y UNIFORMES	50,000.00	10,000.00	0.00	0.00	10,000.00
2.8	MATERIALES Y SUMINISTROS PARA SEGURIDAD	360,000.00	186,960.20	76,960.20	76,960.20	110,000.00
2.8.1	SUSTANCIAS Y MATERIALES EXPLOSIVOS	0.00	0.00	0.00	0.00	0.00
2.8.2	MATERIALES DE SEGURIDAD PÚBLICA	360,000.00	186,960.20	76,960.20	76,960.20	110,000.00
2.9	HERRAMIENTAS, REFACCIONES Y ACCESORIOS MENORES	15,000.00	2,000.00	0.00	0.00	2,000.00
2.9.1	HERRAMIENTAS MENORES	15,000.00	2,000.00	0.00	0.00	2,000.00
2.9.2	REFACCIONES Y ACCESORIOS MENORES DE EDIFICIOS	0.00	0.00	0.00	0.00	0.00
2.9.3	REFACCIONES Y ACCESORIOS MENORES DE MOBILIARIO Y EQUIPO DE ADMINISTRACIÓN, EDUCACIONAL Y RECREATIVO	0.00	0.00	0.00	0.00	0.00
3	SERVICIOS GENERALES	79,656,000.00	71,676,183.26	52,528,972.16	52,528,972.16	27,127,027.84
3.1	SERVICIOS BÁSICOS	30,000,000.00	31,812,541.01	23,826,397.28	23,826,397.28	7,183,602.72
3.1.1	ENERGÍA ELÉCTRICA	30,000,000.00	31,812,541.01	23,826,397.28	23,826,397.28	7,986,143.73
3.1.4	TELEFONÍA TRADICIONAL	0.00	0.00	0.00	0.00	0.00
3.2	SERVICIOS DE ARRENDAMIENTO	50,000.00	141,335.82	19,093.37	19,093.37	122,242.45
3.2.3	ARRENDAMIENTO DE MOBILIARIO Y EQUIPO DE ADMINISTRACIÓN, EDUCACIONAL Y RECREATIVO	50,000.00	141,335.82	19,093.37	19,093.37	122,242.45
3.3	SERVICIOS PROFESIONALES, CIENTÍFICOS, TÉCNICOS Y OTROS SERVICIOS	31,685,000.00	13,053,274.67	12,986,124.67	12,986,124.67	18,700,000.00
3.3.3	SERVICIOS DE CONSULTORÍA ADMINISTRATIVA, PROCESOS, TÉCNICA Y EN TECNOLOGÍAS DE LA INFORMACIÓN	31,400,000.00	12,992,254.67	12,965,104.67	12,965,104.67	27,150.00
3.3.4	SERVICIOS DE CAPACITACION	285,000.00	61,020.00	21,020.00	21,020.00	40,000.00
3.3.6	SERVICIOS DE APOYO ADMINISTRATIVO, TRADUCCIÓN, FOTOCOPIADO E IMPRESIÓN	0.00	0.00	0.00	0.00	0.00
3.3.9	SERVICIOS PROFESIONALES, CIENTÍFICOS Y TÉCNICOS INTEGRALES	0.00	0.00	0.00	0.00	0.00
3.4	SERVICIOS FINANCIEROS, BANCARIOS Y COMERCIALES	6,000.00	6,000.00	0.00	0.00	0.00
3.4.1	SERVICIOS FINANCIEROS Y BANCARIOS	6,000.00	6,000.00	0.00	0.00	0.00
3.5	SERVICIOS DE INSTALACIÓN, REPARACIÓN, MANTENIMIENTO Y CONSERVACIÓN	17,200,000.00	22,845,966.07	14,051,550.71	14,051,550.71	8,793,415.36
3.5.1	CONSERVACIÓN Y MANTENIMIENTO MENOR DE INMUEBLES	3,800,000.00	5,112,399.40	3,277,125.26	3,277,125.26	1,824,874.14
3.5.2	INSTALACION REPARACIÓN Y MANTENIMIENTO DE MOBILIARIO Y EQUIPO DE ADMÓN., EDUCACIONAL Y RECR	0.00	0.00	0.00	0.00	0.00
3.5.3	INSTALACIÓN, REPARACIÓN Y MANTENIMIENTO DE EQUIPO DE CÓMPUTO Y TECNOLOGÍAS DE LA INFORMACIÓN	0.00	0.00	0.00	0.00	0.00
3.5.5	REPARACIÓN Y MANTENIMIENTO DE EQUIPO DE TRANSPORTE	2,900,000.00	3,350,679.74	1,927,667.34	1,927,667.34	1,423,012.40
3.5.6	REPARACIÓN Y MANTENIMIENTO DE EQUIPO DE DEFENSA Y SEGURIDAD	0.00	0.00	0.00	0.00	0.00
3.5.7	INSTALACIÓN, REPARACIÓN Y MANTENIMIENTO DE MAQUINARIA, OTROS EQUIPOS Y HERRAMIENTA	0.00	0.00	0.00	0.00	0.00
3.5.8	SERVICIOS DE LIMPIEZA Y MANEJO DE DESECHOS	10,500,000.00	14,382,886.93	8,846,758.11	8,846,758.11	5,536,128.82
3.6	SERVICIOS DE COMUNICACIÓN SOCIAL Y PUBLICIDAD	0.00	0.00	0.00	0.00	0.00
3.6.1	DIFUSIÓN POR RADIO, TELEVISIÓN Y OTROS MEDIOS DE MENSAJES SOBRE PROGRAM. Y ACTIVID. GUBERNAMENTALES	0.00	0.00	0.00	0.00	0.00
3.9	OTROS SERVICIOS GENERALES	715,000.00	3,817,065.69	1,645,806.13	1,645,806.13	2,171,259.56
3.9.2	IMPUESTOS Y DERECHOS	15,000.00	30,012.01	5,648.01	5,648.01	24,364.00
3.9.9	OTROS SERVICIOS GENERALES	700,000.00	3,787,053.68	1,640,158.12	1,640,158.12	2,146,895.56
5	BIENES MUEBLES, INMUEBLES E INTANGIBLES	4,334,000.00	0.00	0.00	0.00	0.00
5.1	MOBILIARIO Y EQUIPO DE ADMINISTRACIÓN	2,184,000.00	0.00	0.00	0.00	0.00
5.1.1	MUEBLES DE OFICINA Y ESTANTERÍA	84,000.00	0.00	0.00	0.00	0.00
5.1.5	EQUIPO DE CÓMPUTO Y DE TECNOLOGÍAS DE LA INFORMACIÓN	2,100,000.00	0.00	0.00	0.00	0.00



CONCEJO MUNICIPAL INTERINO 2020


CONCEJO MUNICIPAL INTERINO 2020



CONCEJO MUNICIPAL INTERINO 2020

MUNICIPIO DE MINERAL DE LA REFORMA, HGO.
ESTADO ANALITICO DEL EJERCICIO DEL PRESUPUESTO POR FUENTE DE FINANCIAMIENTO
DEL 01 ENERO AL 30 DE SEPTIEMBRE DEL 2020

COG	Concepto	Egreso Aprobado -1	Egreso Modificado -3	Egreso Devengado -4	Egreso Pagado -5	Subejercicio + (6=3-4)
5.2	MOBILIARIO Y EQUIPO EDUCACIONAL Y RECREATIVO	0.00	0.00	0.00	0.00	0.00
5.2.1	EQUIPOS Y APARATOS AUDIOVISUALES	0.00	0.00	0.00	0.00	0.00
5.2.3	CÁMARAS FOTOGRÁFICAS Y DE VIDEO	0.00	0.00	0.00	0.00	0.00
5.4	VEHÍCULOS Y EQUIPO DE TRANSPORTE	2,000,000.00	0.00	0.00	0.00	0.00
5.4.1	VEHÍCULOS Y EQUIPO TERRESTRE	2,000,000.00	0.00	0.00	0.00	0.00
5.5	EQUIPO DE DEFENSA Y SEGURIDAD	0.00	0.00	0.00	0.00	0.00
5.5.1	EQUIPO DE DEFENSA Y SEGURIDAD	0.00	0.00	0.00	0.00	0.00
5.6	MAQUINARIA, OTROS EQUIPOS Y HERRAMIENTAS	150,000.00	0.00	0.00	0.00	0.00
5.6.5	EQUIPO DE COMUNICACIÓN Y TELECOMUNICACIÓN	0.00	0.00	0.00	0.00	0.00
5.6.9	OTROS EQUIPOS	150,000.00	0.00	0.00	0.00	0.00
6	INVERSIÓN PÚBLICA	7,000,000.00	6,500,000.00	0.00	0.00	6,500,000.00
6.1	OBRA PÚBLICA EN BIENES DE DOMINIO PÚBLICO	7,000,000.00	6,500,000.00	0.00	0.00	6,500,000.00
	CONSTRUCCIÓN DE OBRAS PARA EL ABASTECIMIENTO DE AGUA, PETRÓLEO, GAS, ELECTRICIDAD Y TELECOMUNICACION	0.00	0.00	0.00	0.00	0.00
6.1.3	TELECOMUNICACION	0.00	0.00	0.00	0.00	0.00
6.1.4	DIVISIÓN DE TERRENOS Y CONSTRUCCIÓN DE OBRAS DE URBANIZACIÓN	0.00	0.00	0.00	0.00	0.00
6.1.5	CONSTRUCCIÓN DE VÍAS DE COMUNICACIÓN EN PROCESO TRABAJOS DE ACABADOS EN EDIFICACIONES Y OTROS	7,000,000.00	6,500,000.00	0.00	0.00	0.00
6.1.9	TRABAJOS ESPECIALIZADOS	0.00	0.00	0.00	0.00	0.00
IMPUESTO ESPECIAL SOBRE PRODUCCION Y SERVICIOS (IEPS)		2,270,546.00	2,598,103.00	963,707.59	963,707.59	1,634,395.41
2	MATERIALES Y SUMINISTROS	2,270,546.00	2,598,103.00	963,707.59	963,707.59	1,634,395.41
2.6	COMBUSTIBLES, LUBRICANTES Y ADITIVOS	2,270,546.00	2,598,103.00	963,707.59	963,707.59	1,634,395.41
2.6.1	COMBUSTIBLES, LUBRICANTES Y ADITIVOS	2,270,546.00	2,598,103.00	963,707.59	963,707.59	1,634,395.41
3	SERVICIOS GENERALES	0.00	0.00	0.00	0.00	0.00
3.4	SERVICIOS FINANCIEROS, BANCARIOS Y COMERCIALES	0.00	0.00	0.00	0.00	0.00
3.4.1	SERVICIOS FINANCIEROS Y BANCARIOS	0.00	0.00	0.00	0.00	0.00
INSENTIVO A LA VENTA DE DIESEL Y GASOLINA (IPES GASOLINAS)		5,140,797.00	5,373,281.00	3,141,240.04	3,141,240.04	2,232,040.96
2	MATERIALES Y SUMINISTROS	5,140,797.00	5,373,281.00	3,141,240.04	3,141,240.04	2,232,040.96
2.1	MATERIALES DE ADMINISTRACIÓN, EMISIÓN DE DOCUMENTOS Y ARTÍCULOS OFICIALES	0.00	0.00	0.00	0.00	0.00
2.1.1	MATERIALES, ÚTILES Y EQUIPOS MENORES DE OFICINA	0.00	0.00	0.00	0.00	0.00
2.4	REPARACIÓN	0.00	0.00	0.00	0.00	0.00
2.4.2	CEMENTO Y PRODUCTOS DE CONCRETO	0.00	0.00	0.00	0.00	0.00
2.6	COMBUSTIBLES, LUBRICANTES Y ADITIVOS	5,140,797.00	5,373,281.00	3,141,240.04	3,141,240.04	2,232,040.96
2.6.1	COMBUSTIBLES, LUBRICANTES Y ADITIVOS	5,140,797.00	5,373,281.00	3,141,240.04	3,141,240.04	2,232,040.96
2.9	HERRAMIENTAS, REFACCIONES Y ACCESORIOS MENORES	0.00	0.00	0.00	0.00	0.00
2.9.6	REFACCIONES Y ACCESORIOS MENORES DE EQUIPO DE TRANSPORTE	0.00	0.00	0.00	0.00	0.00
2.9.8	REFACCIONES Y ACCESORIOS MENORES DE MAQUINARIA Y OTROS EQUIPOS	0.00	0.00	0.00	0.00	0.00
IMPUESTO SOBRE AUTOMOVILES NUEVOS (ISAN)		741,740.00	793,000.00	754,307.79	754,307.79	38,692.21
2	MATERIALES Y SUMINISTROS	659,455.00	697,652.31	664,236.22	664,236.22	33,416.09
2.1	MATERIALES DE ADMINISTRACIÓN, EMISIÓN DE DOCUMENTOS Y ARTÍCULOS OFICIALES	489,220.00	543,474.97	510,058.88	510,058.88	33,416.09
2.1.1	MATERIALES, ÚTILES Y EQUIPOS MENORES DE OFICINA	280,090.00	384,299.80	358,632.19	358,632.19	25,667.61
2.1.2	MATERIALES, UTILES DE IMPRESIÓN Y REPRODUCCION	0.00	0.00	0.00	0.00	0.00
2.1.4	MATERIALES UTILES EQUIPOS MENORES DE TECNOLOGIAS DE LA INFORMACION Y COMUNICACIONES	106,331.00	29,573.48	29,573.48	29,573.48	0.00
2.1.6	MATERIAL DE LIMPIEZA	102,799.00	129,601.69	121,853.21	121,853.21	7,748.48
2.4	REPARACIÓN	170,235.00	154,177.34	154,177.34	154,177.34	0.00
2.4.6	MATERIAL ELÉCTRICO Y ELECTRÓNICO	170,235.00	154,177.34	154,177.34	154,177.34	0.00
2.4.9	OTROS MATERIALES Y ARTICULOS DE CONSTRUCCION Y REPARACION	0.00	0.00	0.00	0.00	0.00
2.9	HERRAMIENTAS, REFACCIONES Y ACCESORIOS MENORES	0.00	0.00	0.00	0.00	0.00
2.9.1	HERRAMIENTAS MENORES	0.00	0.00	0.00	0.00	0.00
3	SERVICIOS GENERALES	82,285.00	95,347.69	90,071.57	90,071.57	5,276.12
3.5	SERVICIOS DE INSTALACIÓN, REPARACIÓN, MANTENIMIENTO Y CONSERVACIÓN	41,990.00	1,484.80	1,484.80	1,484.80	0.00



MUNICIPIO DE MINERAL DE LA REFORMA, HGO.
ESTADO ANALITICO DEL EJERCICIO DEL PRESUPUESTO POR FUENTE DE FINANCIAMIENTO
DEL 01 ENERO AL 30 DE SEPTIEMBRE DEL 2020

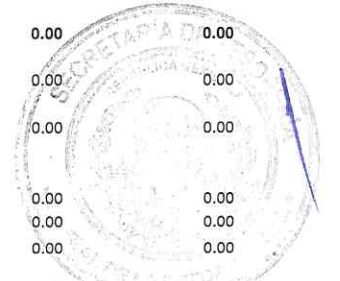
COG	Concepto	Egreso Aprobado -1	Egreso Modificado -3	Egreso Devengado -4	Egreso Pagado -5	Subejercicio + (6=3-4)
3.5.1	CONSERVACIÓN Y MANTENIMIENTO MENOR DE INMUEBLES	41,990.00	1,484.80	1,484.80	1,484.80	0.00
3.9	OTROS SERVICIOS GENERALES	40,295.00	93,862.89	88,586.77	88,586.77	5,276.12
3.9.9	OTROS SERVICIOS GENERALES	40,295.00	93,862.89	88,586.77	88,586.77	5,276.12
COMPENSACION AL IMPUESTO SOBRE AUTOMOVILES NUEVOS		192,226.00	190,595.00	109,514.46	109,514.46	81,080.54
2	MATERIALES Y SUMINISTROS	192,226.00	190,595.00	109,514.46	109,514.46	81,080.54
2.1	MATERIALES DE ADMINISTRACIÓN, EMISIÓN DE DOCUMENTOS Y ARTÍCULOS OFICIALES	192,226.00	190,595.00	109,514.46	109,514.46	81,080.54
2.1.1	MATERIALES, ÚTILES Y EQUIPOS MENORES DE OFICINA	119,420.00	165,595.00	109,514.46	109,514.46	56,080.54
2.1.2	MATERIALES, ÚTILES DE IMPRESIÓN Y REPRODUCCIÓN EQUIPOS MENORES DE TECNOLOGÍAS DE LA INFORMACION Y COMUNICACIONES	0.00	0.00	0.00	0.00	0.00
2.1.4	Y COMUNICACIONES	72,806.00	25,000.00	0.00	0.00	25,000.00
3	SERVICIOS GENERALES	0.00	0.00	0.00	0.00	0.00
3.8	SERVICIOS OFICIALES	0.00	0.00	0.00	0.00	0.00
3.8.1	GASTOS DE CEREMONIAL	0.00	0.00	0.00	0.00	0.00
3.8.2	GASTOS DE ORDEN SOCIAL Y CULTURAL	0.00	0.00	0.00	0.00	0.00
FONDO DE FISCALIZACION Y RECAUDACION		5,432,381.00	4,989,265.00	3,206,728.47	3,192,728.46	1,782,536.51
2	MATERIALES Y SUMINISTROS	2,427,381.00	2,923,658.45	1,857,792.22	1,857,792.22	1,065,866.23
2.1	MATERIALES DE ADMINISTRACIÓN, EMISIÓN DE DOCUMENTOS Y ARTÍCULOS OFICIALES	1,400,000.00	1,258,232.05	748,169.77	748,169.77	651,830.23
2.1.1	MATERIALES, ÚTILES Y EQUIPOS MENORES DE OFICINA	690,000.00	690,000.00	442,643.13	442,643.13	247,356.87
2.1.2	MATERIALES Y ÚTILES DE IMPRESIÓN Y REPRODUCCIÓN	150,000.00	150,000.00	17,782.58	17,782.58	132,217.42
2.1.4	MATERIALES, ÚTILES Y EQUIPOS MENORES DE TECNOLOGÍA S DE LA INFORMACIÓN Y COMUNICACIONES	180,000.00	180,000.00	139,512.01	139,512.01	40,487.99
2.1.5	MATERIAL IMPRESO E INFORMACIÓN DIGITAL	0.00	0.00	0.00	0.00	0.00
2.1.6	MATERIAL DE LIMPIEZA	380,000.00	238,232.05	148,232.05	148,232.05	90,000.00
2.2	ALIMENTOS Y UTENSILIOS	30,000.00	0.00	0.00	0.00	0.00
2.2.1	PRODUCTOS ALIMENTICIOS PARA PERSONAS	30,000.00	0.00	0.00	0.00	0.00
2.2.3	UTENSILIOS PARA EL SERVICIO DE ALIMENTACIÓN	0.00	0.00	0.00	0.00	0.00
2.4	MATERIALES Y ARTÍCULOS DE CONSTRUCCIÓN Y DE REPARACIÓN	497,500.00	247,456.31	157,456.31	157,456.31	90,000.00
2.4.2	CEMENTO Y PRODUCTOS DE CONCRETO	10,000.00	9,595.11	9,595.11	9,595.11	0.00
2.4.6	MATERIAL ELÉCTRICO Y ELECTRÓNICO	480,000.00	237,861.20	147,861.20	147,861.20	302,138.80
2.4.9	OTROS MATERIALES Y ARTÍCULOS DE CONSTRUCCIÓN Y REPARACIÓN	7,500.00	0.00	0.00	0.00	0.00
2.6	COMBUSTIBLES, LUBRICANTES Y ADITIVOS	380,000.00	1,239,126.68	823,322.73	823,322.73	515,673.95
2.6.1	COMBUSTIBLES, LUBRICANTES Y ADITIVOS	380,000.00	1,239,126.68	823,322.73	823,322.73	415,803.95
2.7	VESTUARIO, BLANCOS, PRENDAS DE PROTECCIÓN Y ARTÍCULOS DEPORTIVOS	0.00	0.00	0.00	0.00	0.00
2.7.3	ARTICULOS DEPORTIVOS	0.00	0.00	0.00	0.00	0.00
2.9	HERRAMIENTAS, REFACCIONES Y ACCESORIOS MENORES	119,881.00	178,843.41	128,843.41	128,843.41	50,039.59
2.9.1	HERRAMIENTAS MENORES	119,881.00	178,843.41	128,843.41	128,843.41	50,039.59
3	SERVICIOS GENERALES	2,855,000.00	1,868,374.45	1,276,704.15	1,262,704.14	591,670.30
3.2	SERVICIOS DE ARRENDAMIENTO	313,000.00	71,591.11	71,591.11	71,591.11	0.00
3.2.2	ARRENDAMIENTO DE EDIFICIOS	33,000.00	34,690.64	34,690.64	34,690.64	0.00
3.2.3	ARRENDAMIENTO DE MOBILIARIO Y EQUIPO DE ADMINISTRACIÓN, EDUCACIONAL Y RECREATIVO	280,000.00	36,900.47	36,900.47	36,900.47	0.00
3.3	SERVICIOS PROFESIONALES, CIENTÍFICOS, TÉCNICOS Y OTROS SERVICIOS	1,300,000.00	0.00	0.00	0.00	0.00
3.3.1	SERVICIOS LEGALES, DE CONTABILIDAD, AUDITORÍA Y RELACIONADOS	0.00	0.00	0.00	0.00	0.00
3.3.2	SERVICIOS DE DISEÑO, ARQUITECTURA, INGENIERÍA Y ACTIVIDADES RELACIONADAS	0.00	0.00	0.00	0.00	0.00
3.3.3	SERVICIOS DE CONSULTORÍA ADMINISTRATIVA, PROCESOS, TÉCNICA Y EN TECNOLOGÍAS DE LA INFORMACIÓN	0.00	0.00	0.00	0.00	0.00
3.3.4	SERVICIOS DE CAPACITACIÓN	800,000.00	0.00	0.00	0.00	0.00
3.3.9	INTEGRALES	500,000.00	0.00	0.00	0.00	0.00
3.4	SERVICIOS FINANCIEROS, BANCARIOS Y COMERCIALES	2,000.00	2,000.00	0.00	0.00	2,000.00
3.4.1	SERVICIOS FINANCIEROS Y BANCARIOS	2,000.00	2,000.00	0.00	0.00	2,000.00
3.5	SERVICIOS DE INSTALACIÓN, REPARACIÓN, MANTENIMIENTO Y CONSERVACIÓN	630,000.00	855,500.67	602,002.67	602,002.67	253,498.00
3.5.1	CONSERVACIÓN Y MANTENIMIENTO MENOR DE INMUEBLES	0.00	0.00	0.00	0.00	0.00



CONCEJO MUNICIPAL INTERINO 2020
132,217.42



CONCEJO MUNICIPAL INTERINO 2020



CONCEJO MUNICIPAL INTERINO 2020

MUNICIPIO DE MINERAL DE LA REFORMA, HGO.
ESTADO ANALITICO DEL EJERCICIO DEL PRESUPUESTO POR FUENTE DE FINANCIAMIENTO
DEL 01 ENERO AL 30 DE SEPTIEMBRE DEL 2020


COG	Concepto	Egreso Aprobado -1	Egreso Modificado -3	Egreso Devengado -4	Egreso Pagado -5	Subejercicio + (6=3-4)
3.5.5	REPARACIÓN Y MANTENIMIENTO DE EQUIPO DE TRANSPORTE	630,000.00	855,500.67	602,002.67	602,002.67	253,498.00
3.6	SERVICIOS DE COMUNICACIÓN SOCIAL Y PUBLICIDAD	450,000.00	570,351.48	370,480.66	356,480.65	199,870.82
3.6.1	DIFUSIÓN POR RADIO, TELEVISIÓN Y OTROS MEDIOS DE MENSAJES SOBRE PROGRAM. Y ACTIVID. GUBERNAMENTALES	450,000.00	570,351.48	370,480.66	356,480.65	199,870.82
3.9	OTROS SERVICIOS GENERALES	0.00	9,426.02	9,426.02	9,426.02	0.00
3.9.2	IMPUESTOS Y DERECHOS	0.00	9,426.02	9,426.02	9,426.02	0.00
3.9	OTROS SERVICIOS GENERALES	160,000.00	359,505.17	223,203.69	223,203.69	136,301.48
3.9.9	OTROS SERVICIOS GENERALES	160,000.00	359,505.17	223,203.69	223,203.69	136,301.48
4	AYUDAS	100,000.00	197,232.10	72,232.10	72,232.10	125,000.00
4.4	AYUDAS SOCIALES	100,000.00	197,232.10	72,232.10	72,232.10	125,000.00
4.4.1	AYUDAS SOCIALES A PERSONAS	50,000.00	30,287.02	30,287.02	30,287.02	0.00
4.4.3	AYUDAS SOCIALES A INSTITUCIONES DE ENSEÑANZA	50,000.00	166,945.08	41,945.08	41,945.08	125,000.00
5	BIENES MUEBLES, INMUEBLES E INTANGIBLES	50,000.00	0.00	0.00	0.00	0.00
5.1	MOBILIARIO Y EQUIPO DE ADMINISTRACIÓN	50,000.00	0.00	0.00	0.00	0.00
5.1.1	MUEBLES DE OFICINA Y ESTANTERÍA	0.00	0.00	0.00	0.00	0.00
5.1.5	EQUIPO DE CÓMPUTO Y DE TECNOLOGÍAS DE LA INFORMACIÓN	50,000.00	0.00	0.00	0.00	0.00
FONDO DE APORTACIONES PARA LA INFRAESTRUCTURA SOCIAL Y MUNICIPAL (FAISM)		15,368,063.00	15,044,128.00	3,794,150.94	3,794,150.94	11,249,977.06
6	INVERSIÓN PÚBLICA	15,368,063.00	15,044,128.00	3,794,150.94	3,794,150.94	11,249,977.06
6.1	OBRA PÚBLICA EN BIENES DE DOMINIO PÚBLICO	15,368,063.00	15,044,128.00	3,794,150.94	3,794,150.94	11,249,977.06
6.1.2	EDIFICACIÓN NO HABITACIONAL	2,500,000.00	1,000,000.00	0.00	0.00	1,000,000.00
6.1.3	CONSTRUCCIÓN DE OBRAS PARA EL ABASTECIMIENTO DE AGUA, PETRÓLEO, GAS, ELECTRICIDAD Y TELECOMUNICACION	8,000,000.00	1,000,000.00	530,424.68	530,424.68	469,575.32
6.1.4	DIVISIÓN DE TERRENOS Y CONSTRUCCIÓN DE OBRAS DE URBANIZACIÓN	2,800,000.00	10,900,000.00	3,263,726.26	3,263,726.26	7,636,273.74
6.1.5	CONSTRUCCIÓN DE VÍAS DE COMUNICACIÓN	2,068,063.00	2,144,128.00	0.00	0.00	2,144,128.00
6.1.9	TRABAJOS DE ACABADOS EN EDIFICACIONES Y OTROS TRABAJOS ESPECIALIZADOS	0.00	0.00	0.00	0.00	0.00
COOPARTICIPACION FORTASEG		2,180,600.00	2,180,879.20	1,107,476.40	1,107,476.40	1,073,402.80
1	SERVICIOS PERSONALES	2,170,000.00	1,170,140.65	1,042,350.65	1,042,350.65	1,127,649.35
REMUNERACIONES AL PERSONAL DE CARÁCTER PERMANENTE		0.00	508,800.00	381,010.00	381,010.00	127,790.00
1.1.3	SUELDOS BASE AL PERSONAL PERMANENTE	0.00	508,800.00	381,010.00	381,010.00	127,790.00
1.4	SEGURIDAD SOCIAL	2,170,000.00	661,340.65	661,340.65	661,340.65	1,508,659.35
1.4.1	APORTACIONES DE SEGURIDAD SOCIAL	2,170,000.00	661,340.65	661,340.65	661,340.65	1,508,659.35
1.4.4	APORTACIONES PARA SEGUROS	0.00	0.00	0.00	0.00	0.00
1.5	OTRAS PRESTACIONES SOCIALES Y ECONOMICAS	0.00	0.00	0.00	0.00	0.00
1.5.2	INDEMNIZACIONES	0.00	0.00	0.00	0.00	0.00
1.5.9	OTRAS PRESTACIONES SOCIALES Y ECONOMICAS	0.00	0.00	0.00	0.00	0.00
3	SERVICIOS GENERALES	10,600.00	1,010,738.55	65,125.75	65,125.75	945,612.80
SERVICIOS PROFESIONALES, CIENTÍFICOS, TÉCNICOS Y OTROS SERVICIOS		0.00	990,738.55	62,362.75	62,362.75	928,375.80
3.3	SERVICIOS DE CONSULTORÍA ADMINISTRATIVA, PROCESOS, TÉCNICA Y EN TECNOLOGÍAS DE LA INFORMACIÓN	0.00	990,738.55	62,362.75	62,362.75	928,375.80
3.4	SERVICIOS FINANCIEROS, BANCARIOS Y COMERCIALES	0.00	0.00	0.00	0.00	0.00
3.4.1	SERVICIOS FINANCIEROS Y BANCARIOS	0.00	0.00	0.00	0.00	0.00
3.7	SERVICIOS DE TRASLADO Y VIÁTICOS	10,600.00	20,000.00	2,763.00	2,763.00	17,237.00
3.7.5	VIÁTICOS EN EL PAÍS	10,600.00	20,000.00	2,763.00	2,763.00	17,237.00
4	AYUDAS	0.00	0.00	0.00	0.00	0.00
4.4	AYUDAS SOCIALES	0.00	0.00	0.00	0.00	0.00
4.4.1	AYUDAS SOCIALES A PERSONAS	0.00	0.00	0.00	0.00	0.00
FORTASEG		10,903,002.00	10,904,396.00	6,664,022.00	6,664,022.00	4,240,374.00
2	MATERIALES Y SUMINISTROS	2,228,700.00	2,711,679.00	1,521,313.60	1,521,313.60	1,190,365.40
MATERIALES DE ADMINISTRACIÓN, EMISIÓN DE DOCUMENTOS Y ARTÍCULOS OFICIALES		50,000.00	12,500.00	0.00	0.00	12,500.00
2.1	MATERIALES, ÚTILES Y EQUIPOS MENORES DE OFICINA	50,000.00	12,500.00	0.00	0.00	12,500.00
2.1.1	MATERIALES, ÚTILES Y EQUIPOS MENORES DE OFICINA	0.00	12,500.00	0.00	0.00	12,500.00
2.1.2	MATERIALES Y ÚTILES DE IMPRESIÓN Y REPRODUCCIÓN VESTUARIO, BLANCOS, PRENDAS DE PROTECCIÓN Y ARTÍCULOS DEPORTIVOS	918,000.00	1,158,000.00	1,095,573.60	1,095,573.60	62,426.40
2.7	ARTÍCULOS DEPORTIVOS	918,000.00	1,158,000.00	1,095,573.60	1,095,573.60	62,426.40
2.7.1	VESTUARIOS Y UNIFORMES	918,000.00	1,158,000.00	1,095,573.60	1,095,573.60	62,426.40
2.7.2	PRENDAS DE SEGURIDAD Y PROTECCIÓN PERSONAL	0.00	0.00	0.00	0.00	0.00



CONCEJO MUNICIPAL INTERINO 2020
469,575.32



CONCEJO MUNICIPAL INTERINO 2020
928,375.80



CONCEJO MUNICIPAL INTERINO 2020
12,500.00

MUNICIPIO DE MINERAL DE LA REFORMA, HGO.
ESTADO ANALITICO DEL EJERCICIO DEL PRESUPUESTO POR FUENTE DE FINANCIAMIENTO
DEL 01 ENERO AL 30 DE SEPTIEMBRE DEL 2020


COG	Concepto	Egreso Aprobado -1	Egreso Modificado -3	Egreso Devengado -4	Egreso Pagado -5	Subejercicio +(6=3-4)
5.4.1	VEHÍCULOS Y EQUIPO TERRESTRE	3,266,019.10	4,000,000.00	3,329,400.00	3,329,400.00	670,600.00
5.5	EQUIPO DE DEFENSA Y SEGURIDAD	0.00	0.00	0.00	0.00	0.00
5.5.1	EQUIPO DE DEFENSA Y SEGURIDAD	0.00	0.00	0.00	0.00	0.00
5.6	MAQUINARIA, OTROS EQUIPOS Y HERRAMIENTAS	674,000.00	680,000.00	400,000.00	400,000.00	280,000.00
5.6.5	EQUIPO DE COMUNICACIÓN Y TELECOMUNICACIÓN	674,000.00	680,000.00	400,000.00	400,000.00	280,000.00
PROGRAMA EQUIPO Y MAQUINARIA		-	615,801.82	615,801.82	615,801.82	-
3	SERVICIOS GENERALES	0.00	2.82	2.82	2.82	0.00
3.4	SERVICIOS FINANCIEROS, BANCARIOS Y COMERCIALES	0.00	2.82	2.82	2.82	0.00
3.4.1	SERVICIOS FINANCIEROS Y BANCARIOS	0.00	2.82	2.82	2.82	0.00
	TRANSFERENCIAS, ASIGNACIONES, SUBSIDIOS Y OTRAS					
4	AYUDAS	0.00	615,799.00	615,799.00	615,799.00	0.00
4.4	AYUDAS SOCIALES	0.00	615,799.00	615,799.00	615,799.00	0.00
4.4.1	AYUDAS SOCIALES A PERSONAS	0.00	615,799.00	615,799.00	615,799.00	0.00
FOMENTO AGROPECUARIO		-	91,361.51	91,361.51	91,361.51	-
3	SERVICIOS GENERALES	0.00	0.00	0.00	0.00	0.00
3.4	SERVICIOS FINANCIEROS, BANCARIOS Y COMERCIALES	0.00	0.00	0.00	0.00	0.00
3.4.1	SERVICIOS FINANCIEROS Y BANCARIOS	0.00	0.00	0.00	0.00	0.00
	TRANSFERENCIAS, ASIGNACIONES, SUBSIDIOS Y OTRAS					
4	AYUDAS	0.00	91,361.51	91,361.51	91,361.51	0.00
4.4	AYUDAS SOCIALES	0.00	91,361.51	91,361.51	91,361.51	0.00
4.4.1	AYUDAS SOCIALES A PERSONAS	0.00	91,361.51	91,361.51	91,361.51	0.00
PARTICIPACION POR RECAUDACION OBTENIDA POR IMPUESTO SOBRE LA RENTA		11,000,000.00	12,770,000.00	1,849,370.80	1,849,370.80	10,920,629.20
1	SERVICIOS PERSONALES	8,589,245.28	8,404,785.66	0.00	0.00	8,404,785.66
	REMUNERACIONES AL PERSONAL DE CARÁCTER PERMANENTE					
1.1	PERMANENTE	0.00	0.00	0.00	0.00	0.00
1.1.1	DIETAS	0.00	0.00	0.00	0.00	0.00
1.1.3	SUELDOS BASE AL PERSONAL PERMANENTE	0.00	0.00	0.00	0.00	0.00
1.3	REMUNERACIONES ADICIONALES Y ESPECIALES	8,589,245.28	8,404,785.66	0.00	0.00	8,404,785.66
	PRIMAS DE VACACIONES, DOMINICAL Y GRATIFICACIÓN					
1.3.2	DE FIN DE AÑO	8,589,245.28	8,404,785.66	0.00	0.00	8,404,785.66
1.3.2.1	PRIMA VACACIONAL	0.00	0.00	0.00	0.00	0.00
1.3.2.2	GRATIFICACION DE FIN DE AÑO	8,589,245.28	8,404,785.66	0.00	0.00	8,404,785.66
1.4	SEGURIDAD SOCIAL	0.00	0.00	0.00	0.00	0.00
1.4.1	APORTACIONES DE SEGURIDAD SOCIAL	0.00	0.00	0.00	0.00	0.00
1.5	OTRAS PRESTACIONES SOCIALES Y ECONÓMICAS	0.00	0.00	0.00	0.00	0.00
1.5.9	OTRAS PRESTACIONES SOCIALES Y ECONÓMICAS	0.00	0.00	0.00	0.00	0.00
2	MATERIALES Y SUMINISTROS	0.00	728,285.68	414,581.83	414,581.83	0.00
	PRODUCTOS QUÍMICOS, FARMACÉUTICOS Y DE LABORATORIO					
2.5	LABORATORIO	0.00	616,642.84	351,141.28	351,141.28	0.00
2.5.3	MEDICINAS Y PRODUCTOS FARMACÉUTICOS	0.00	616,642.84	351,141.28	351,141.28	0.00
2.9	HERRAMIENTAS, REFACCIONES Y ACCESORIOS MENORES	0.00	111,642.84	63,440.55	63,440.55	0.00
2.9.1	HERRAMIENTAS MENORES	0.00	111,642.84	63,440.55	63,440.55	0.00
3	SERVICIOS GENERALES	2,410,754.72	3,401,985.66	1,384,845.97	1,384,845.97	2,017,139.69
	SERVICIOS BÁSICOS					
3.1	SERVICIOS BÁSICOS	0.00	0.00	0.00	0.00	0.00
3.1.1	ENERGÍA ELÉCTRICA	0.00	0.00	0.00	0.00	0.00
3.2	SERVICIOS DE ARRENDAMIENTO	0.00	308,731.79	213,731.79	213,731.79	95,000.00
	ARRENDAMIENTO DE MOBILIARIO Y EQUIPO DE ADMINISTRACIÓN, EDUCACIONAL Y RECREATIVO					
3.2.3	SERVICIOS PROFESIONALES, CIENTÍFICOS Y TÉCNICOS Y OTROS SERVICIOS	0.00	308,731.79	213,731.79	213,731.79	95,000.00
3.3	OTROS SERVICIOS	410,514.02	1,806,767.58	910,203.16	910,203.16	896,564.42
	SERVICIOS PROFESIONALES, CIENTÍFICOS Y TÉCNICOS INTEGRALES					
3.3.9	INTegrales	410,514.02	1,806,767.58	910,203.16	910,203.16	896,564.42
3.4	SERVICIOS FINANCIEROS, BANCARIOS Y COMERCIALES	240.70	500.00	0.00	0.00	500.00
3.4.1	SERVICIOS FINANCIEROS Y BANCARIOS	240.70	500.00	0.00	0.00	500.00
3.5	MANTENIMIENTO Y CONSERVACIÓN	0.00	224,040.63	9,040.63	9,040.63	215,000.00
	REPARACIÓN Y MANTENIMIENTO DE EQUIPO DE TRANSPORTE					
3.5.5	TRANSPORTE	0.00	224,040.63	9,040.63	9,040.63	215,000.00
3.8	SERVICIOS OFICIALES	2,000,000.00	800,000.00	170,525.80	170,525.80	629,474.20
3.8.1	GASTOS DE CEREMONIAL	0.00	0.00	0.00	0.00	0.00
3.8.2	GASTOS DE ORDEN SOCIAL Y CULTURAL	2,000,000.00	800,000.00	170,525.80	170,525.80	629,474.20
3.9	OTROS SERVICIOS GENERALES	0.00	261,945.66	81,344.59	81,344.59	180,601.07
3.9.9	OTROS SERVICIOS GENERALES	0.00	261,945.66	81,344.59	81,344.59	180,601.07
	TRANSFERENCIAS, ASIGNACIONES, SUBSIDIOS Y OTRAS					
4	AYUDAS	0.00	234,943.00	49,943.00	49,943.00	185,000.00
4.4	AYUDAS SOCIALES	0.00	234,943.00	49,943.00	49,943.00	185,000.00
4.4.1	AYUDAS SOCIALES A PERSONAS	0.00	234,943.00	49,943.00	49,943.00	185,000.00



CONCEJO MUNICIPAL INTERINO 2020



CONCEJO MUNICIPAL INTERINO 2020



MUNICIPIO DE MINERAL DE LA REFORMA, HGO.
ESTADO ANALITICO DEL EJERCICIO DEL PRESUPUESTO POR FUENTE DE FINANCIAMIENTO
DEL 01 ENERO AL 30 DE SEPTIEMBRE DEL 2020

COG	Concepto	Egreso Aprobado -1	Egreso Modificado -3	Egreso Devengado -4	Egreso Pagado -5	Subejercicio + (6=3-4)
FONDO PARA ESTABILIZACION DE LOS INGRESOS DE LAS ENTIDADES FEDERATIVAS (FEIEF)		-	6,125,578.86	5,105,173.00	5,105,173.00	1,020,405.86
1	SERVICIOS PERSONALES	0.00	6,125,578.86	5,105,173.00	5,105,173.00	1,020,405.86
	REMUNERACIONES AL PERSONAL DE CARÁCTER					
1.1	PERMANENTE	0.00	4,000,000.00	3,448,834.00	3,448,834.00	551,166.00
1.1.1	DIETAS	0.00	0.00	0.00	0.00	0.00
1.1.3	SUELDOS BASE AL PERSONAL PERMANENTE	0.00	4,000,000.00	3,448,834.00	3,448,834.00	551,166.00
	REMUNERACIONES AL PERSONAL DE CARÁCTER					
1.2	TRANSITORIO	0.00	1,441,787.86	1,466,372.00	1,466,372.00	-24,584.14
1.2.1	HONORARIOS ASIMILABLES A SALARIOS	0.00	0.00	0.00	0.00	0.00
1.2.2	SUELDOS BASE AL PERSONAL EVENTUAL	0.00	1,441,787.86	1,466,372.00	1,466,372.00	-24,584.14
1.3	REMUNERACIONES ADICIONALES Y ESPECIALES	0.00	379,291.00	89,716.00	89,716.00	289,575.00
	PRIMAS DE VACACIONES, DOMINICAL Y GRATIFICACIÓN					
1.3.2	DE FIN DE AÑO	0.00	270,000.00	52,853.00	52,853.00	217,147.00
1.3.2.1	PRIMA VACACIONAL	0.00	270,000.00	52,853.00	52,853.00	217,147.00
1.3.2.2	GRATIFICACION DE FIN DE AÑO	0.00	0.00	0.00	0.00	0.00
1.3.3	HORAS EXTRAORDINARIAS	0.00	77,291.00	29,198.00	29,198.00	48,093.00
1.3.4	COMPENSACIONES	0.00	32,000.00	7,665.00	7,665.00	24,335.00
1.5	OTRAS PRESTACIONES SOCIALES Y ECONÓMICAS	0.00	304,500.00	100,251.00	100,251.00	204,249.00
1.5.9	OTRAS PRESTACIONES SOCIALES Y ECONÓMICAS	0.00	304,500.00	100,251.00	100,251.00	204,249.00
TOTAL		451,937,423.00	460,210,039.39	294,004,163.13	292,787,438.48	166,205,876.26



L.C. JOSÉ REYES BAÑOS ORTIZ
TESORERO MUNICIPAL

C. MA DE LA LUZ NEREA
SINDICO HACENDARIO



ROBERTO GÓMEZ
PRESIDENTE DEL CONCEJO MUNICIPAL INTERINO

CONCEJO MUNICIPAL
INTERINO 2020

CONCEJO MUNICIPAL
INTERINO 2020

MUNICIPIO DE MINERAL DE LA REFORMA, HGO.
ESTADO ANALITICO DEL EJERCICIO DEL PRESUPUESTO DE EGRESOS
DEL 01 DE ENERO AL 30 DE SEPTIEMBRE DE 2020

Número	Nombre	Aprobado	Modificado	Comprometido	Devengado	Ejercido	Pagado	Precompromisos
1.1.1	DIETAS	10,200,000.00	9,171,392.00	8,169,398.00	8,169,398.00	8,169,398.00	8,169,398.00	8,169,398.00
1.1.3	SUELDOS BASE AL PERSONAL PERMANENTE	65,850,000.00	109,781,186.65	64,006,758.00	64,006,758.00	64,006,758.00	64,006,758.00	64,006,758.00
1.2.2	SUELDOS BASE AL PERSONAL EVENTUAL	24,500,000.00	28,949,704.59	20,804,929.73	20,804,929.73	20,804,929.73	20,804,929.73	20,804,929.73
1.3.2.1	PRIMA VACACIONAL	0.00	7,670,200.59	1,933,865.62	1,933,865.62	1,933,865.62	1,933,865.62	1,933,865.62
1.3.2.2	GRATIFICACION DE FIN DE AÑO	23,889,245.28	25,788,822.28	2,335,346.11	2,335,346.11	2,335,346.11	2,335,346.11	2,335,346.11
1.3.3	HORAS EXTRAORDINARIAS	1,700,594.00	1,327,265.69	877,573.69	877,573.69	877,573.69	877,573.69	877,573.69
1.3.4	COMPENSACIONES	170,000.00	236,310.00	154,970.00	154,970.00	154,970.00	154,970.00	154,970.00
1.4.1	APORTACIONES DE SEGURIDAD SOCIAL	4,770,043.00	2,556,813.32	2,554,231.62	2,554,231.62	2,554,231.62	2,554,231.62	2,554,231.62
1.4.4	APORTACIONES PARA SEGUROS	0.00	675,076.38	675,076.38	675,076.38	675,076.38	675,076.38	675,076.38
1.5.2	INDEMNIZACIONES	7,000,000.00	3,542,921.69	2,690,637.92	2,690,637.92	2,690,637.92	2,690,637.92	2,690,637.92
1.5.9	OTRAS PRESTACIONES SOCIALES Y ECONÓMICAS	2,700,000.00	4,750,794.00	3,169,718.00	3,169,718.00	3,169,718.00	3,169,718.00	3,169,718.00
1.7.1	ESTÍMULOS	624,010.00	0.00	0.00	0.00	0.00	0.00	0.00
2.1.1	MATERIALES, ÚTILES Y EQUIPOS MENORES DE OFICINA	4,369,510.00	4,278,205.01	3,332,238.04	3,332,238.04	3,332,238.04	3,332,238.04	3,332,238.04
2.1.2	MATERIALES Y ÚTILES DE IMPRESIÓN Y REPRODUCCIÓN	2,985,000.00	2,365,449.13	1,034,828.43	1,034,828.43	1,034,828.43	1,034,828.43	1,034,828.43
2.1.4	MATERIALES, ÚTILES Y EQUIPOS MENORES DE TECNOLOGÍAS DE LA INFORMACIÓN Y COMUNICACIONES	964,137.00	918,759.95	540,081.24	540,081.24	540,081.24	540,081.24	540,081.24
2.1.6	MATERIAL DE LIMPIEZA	982,799.00	1,167,780.99	848,148.07	848,148.07	848,148.07	848,148.07	848,148.07
2.2.1	PRODUCTOS ALIMENTICIOS PARA PERSONAS	730,000.00	968,538.84	654,901.76	654,901.76	654,901.76	654,901.76	654,901.76
2.4.2	CEMENTO Y PRODUCTOS DE CONCRETO	10,000.00	9,595.11	9,595.11	9,595.11	9,595.11	9,595.11	9,595.11
2.4.6	MATERIAL ELÉCTRICO Y ELECTRÓNICO	8,300,235.00	9,206,362.36	6,770,104.54	6,770,104.54	6,770,104.54	6,770,104.54	6,770,104.54
2.4.8	MATERIALES COMPLEMENTARIOS	15,000.00	0.00	0.00	0.00	0.00	0.00	0.00
2.4.9	OTROS MATERIALES Y ARTÍCULOS DE CONSTRUCCIÓN Y REPARACIÓN	357,500.00	215,563.32	73,961.06	73,961.06	73,961.06	73,961.06	73,961.06
2.5.3	MEDICINAS Y PRODUCTOS FARMACÉUTICOS	860,000.00	2,423,891.36	1,970,423.39	1,970,423.39	1,970,423.39	1,970,423.39	1,970,423.39
2.6.1	COMBUSTIBLES, LUBRICANTES Y ADITIVOS	28,241,343.00	28,206,935.60	18,212,888.21	18,212,888.21	18,212,888.21	18,212,888.21	18,212,888.21
2.7.1	VESTUARIO Y UNIFORMES	1,968,000.00	3,570,757.52	3,218,817.12	3,218,817.12	3,218,817.12	3,218,817.12	3,218,817.12
2.7.2	PRENDAS DE SEGURIDAD Y PROTECCIÓN PERSONAL	50,000.00	0.00	0.00	0.00	0.00	0.00	0.00
2.7.3	ARTÍCULOS DEPORTIVOS	150,000.00	84,848.00	14,848.00	14,848.00	14,848.00	14,848.00	14,848.00
2.8.2	MATERIALES DE SEGURIDAD PÚBLICA	360,000.00	186,960.20	76,960.20	76,960.20	76,960.20	76,960.20	76,960.20
2.8.3	PRENDAS DE PROTECCIÓN PARA SEGURIDAD PÚBLICA	1,260,700.00	1,541,179.00	425,740.00	425,740.00	425,740.00	425,740.00	425,740.00
2.9.1	HERRAMIENTAS MENORES	734,881.00	1,052,138.18	898,633.93	898,633.93	898,633.93	898,633.93	898,633.93
3.1.1	ENERGÍA ELÉCTRICA	37,200,000.00	39,751,312.39	32,492,289.14	32,492,289.14	32,492,289.14	32,492,289.14	32,492,289.14
3.1.4	TELEFONÍA TRADICIONAL	560,000.00	837,964.35	588,254.89	588,254.89	588,254.89	588,254.89	588,254.89
3.1.8	SERVICIOS POSTALES Y TELEGRÁFICOS	1,000.00	200.00	0.00	0.00	0.00	0.00	0.00
3.2.2	ARRENDAMIENTO DE EDIFICIOS	473,000.00	548,383.18	393,612.96	393,612.96	393,612.96	393,612.96	393,612.96
3.2.3	ARRENDAMIENTO DE MOBILIARIO Y EQUIPO DE ADMINISTRACIÓN, EDUCACIONAL Y RECREATIVO	1,980,000.00	2,085,553.64	1,427,128.56	1,427,128.56	1,427,128.56	1,427,128.56	1,427,128.56
3.2.5	ARRENDAMIENTO DE EQUIPO DE TRANSPORTE	60,000.00	4,000.00	0.00	0.00	0.00	0.00	0.00
3.2.6	ARRENDAMIENTO DE MAQUINARIA, OTROS EQUIPOS Y HERRAMIENTAS	4,000,000.00	4,379,878.26	3,879,878.26	3,879,878.26	3,879,878.26	3,879,878.26	3,879,878.26
3.2.9	OTROS ARRENDAMIENTOS	550,000.00	478,128.66	288,613.99	288,613.99	288,613.99	288,613.99	288,613.99
3.3.1	SERVICIOS LEGALES, DE CONTABILIDAD, AUDITORÍA Y RELACIONADOS	100,000.00	90,000.00	0.00	0.00	0.00	0.00	0.00
3.3.2	SERVICIOS DE DISEÑO, ARQUITECTURA, INGENIERÍA Y ACTIVIDADES RELACIONADAS	478,000.00	436,416.00	153,816.00	153,816.00	153,816.00	153,816.00	153,816.00
3.3.3	SERVICIOS DE CONSULTORÍA ADMINISTRATIVA, PROCESOS, TÉCNICA Y EN TECNOLOGÍAS DE LA INFORMACIÓN	61,000,000.00	29,145,400.00	27,976,578.99	27,976,578.99	27,976,578.99	27,976,578.99	27,976,578.99
3.3.4	SERVICIOS DE CAPACITACIÓN	6,107,000.00	2,695,226.00	831,531.00	831,531.00	831,531.00	831,531.00	831,531.00
3.3.5	SERVICIOS DE INVESTIGACIÓN CIENTÍFICA Y DESARROLLO	200,000.00	0.00	0.00	0.00	0.00	0.00	0.00
3.3.6	SERVICIOS DE APOYO ADMINISTRATIVO, TRADUCCIÓN, FOTOCOPIADO E IMPRESIÓN	305,000.00	134,717.00	0.00	0.00	0.00	0.00	0.00
3.3.9	SERVICIOS PROFESIONALES, CIENTÍFICOS Y TÉCNICOS INTEGRALES	6,587,796.92	4,989,508.02	3,633,959.27	3,633,959.27	3,633,959.27	3,633,959.27	3,633,959.27
3.4.1	SERVICIOS FINANCIEROS Y BANCARIOS	360,240.70	216,829.41	204,631.00	204,631.00	204,631.00	204,631.00	204,631.00
3.4.4	SEGUROS DE RESPONSABILIDAD PATRIMONIAL Y FIANZAS	2,500,000.00	2,142,154.32	1,532,154.32	1,532,154.32	1,532,154.32	1,532,154.32	1,532,154.32
3.5.1	CONSERVACIÓN Y MANTENIMIENTO MENOR DE INMUEBLES	12,496,034.00	10,524,850.63	8,312,159.94	8,312,159.94	8,312,159.94	8,312,159.94	8,312,159.94
3.5.5	REPARACIÓN Y MANTENIMIENTO DE EQUIPO DE TRANSPORTE	7,030,000.00	8,327,177.25	5,287,909.80	5,287,909.80	5,287,909.80	5,287,909.80	5,287,909.80
3.5.7	INSTALACIÓN, REPARACIÓN Y MANTENIMIENTO DE MAQUINARIA, OTROS EQUIPOS Y HERRAMIENTA	200,000.00	92,783.12	42,783.12	42,783.12	42,783.12	42,783.12	42,783.12
3.5.8	SERVICIOS DE LIMPIEZA Y MANEJO DE DESECHOS	10,500,000.00	14,382,886.93	8,846,758.11	8,846,758.11	8,846,758.11	8,846,758.11	8,846,758.11
3.5.9	SERVICIOS DE JARDINERÍA Y FUMIGACIÓN	10,000.00	25,000.00	0.00	0.00	0.00	0.00	0.00
3.6.1	DIFUSIÓN POR RADIO, TELEVISIÓN Y OTROS MEDIOS DE MENSAJES	1,950,000.00	2,052,935.52	1,473,357.70	1,473,357.70	1,459,357.69	1,459,357.69	1,473,357.70



MUNICIPIO DE MINERAL DE LA REFORMA, HGO.
ESTADO ANALITICO DEL EJERCICIO DEL PRESUPUESTO DE EGRESOS
DEL 01 DE ENERO AL 30 DE SEPTIEMBRE DE 2020

Número	Nombre	Aprobado	Modificado	Comprometido	Devengado	Ejercido	Pagado	Precompromisos
	OBRE PROGRAM. Y ACTIVID. GUBERNAMENTALES							
3.7.5	VIÁTICOS EN EL PAÍS	130,600.00	66,203.53	30,690.73	30,690.73	30,690.73	30,690.73	30,690.73
3.8.1	GASTOS DE CEREMONIAL	2,000,000.00	1,057,762.33	520,125.51	520,125.51	520,125.51	520,125.51	520,125.51
3.8.2	GASTOS DE ORDEN SOCIAL Y CULTURAL	12,500,000.00	5,865,716.29	3,236,242.09	3,236,242.09	2,033,517.45	2,033,517.45	3,236,242.09
3.9.2	IMPUESTOS Y DERECHOS	365,000.00	551,763.66	407,907.66	407,907.66	407,907.66	407,907.66	407,907.66
3.9.5	PENAS, MULTAS, ACCESORIOS Y ACTUALIZACIONES	8,000.00	8,000.00	0.00	0.00	0.00	0.00	0.00
3.9.6	OTROS GASTOS POR RESPONSABILIDADES	700,000.00	2,035,000.00	1,970,483.00	1,970,483.00	1,970,483.00	1,970,483.00	1,970,483.00
3.9.8	IMPUESTO SOBRE NÓMINAS Y OTROS QUE SE DERIVEN DE UNA RELACIÓN LABORAL	2,100,000.00	3,553,409.00	2,631,211.00	2,631,211.00	2,631,211.00	2,631,211.00	2,631,211.00
3.9.9	OTROS SERVICIOS GENERALES	4,400,295.00	8,076,330.59	4,429,018.92	4,429,018.92	4,429,018.92	4,429,018.92	4,429,018.92
4.1.5	TRANSFERENCIAS INTERNAS OTORGADAS A ENTIDADES PARAESTATALES NO EMPRESARIALES Y NO FINANCIERAS	12,000,000.00	13,175,000.00	10,175,000.00	10,175,000.00	10,175,000.00	10,175,000.00	10,175,000.00
4.3.1	SUBSIDIOS A LA PRODUCCIÓN	190,000.00	0.00	0.00	0.00	0.00	0.00	0.00
4.4.1	AYUDAS SOCIALES A PERSONAS	8,050,000.00	7,413,315.29	6,145,200.21	6,145,200.21	6,145,200.21	6,145,200.21	6,145,200.21
4.4.2	BECAS Y OTRAS AYUDAS PARA PROGRAMAS DE CAPACITACIÓN	1,672,377.00	1,437,977.00	112,950.00	112,950.00	112,950.00	112,950.00	112,950.00
4.4.3	AYUDAS SOCIALES A INSTITUCIONES DE ENSEÑANZA	5,528,000.00	1,704,430.67	1,054,914.83	1,054,914.83	1,054,914.83	1,054,914.83	1,054,914.83
4.4.5	AYUDAS SOCIALES A INSTITUCIONES SIN FINES DE LUCRO	800,000.00	807,180.00	605,385.00	605,385.00	605,385.00	605,385.00	605,385.00
5.1.1	MUEBLES DE OFICINA Y ESTANTERÍA	254,000.00	250,000.00	182,245.28	182,245.28	182,245.28	182,245.28	182,245.28
5.1.5	EQUIPO DE CÓMPUTO Y DE TECNOLOGÍAS DE LA INFORMACIÓN	2,420,000.00	357,615.99	272,615.99	272,615.99	272,615.99	272,615.99	272,615.99
5.2.3	CÁMARAS FOTOGRAFICAS Y DE VIDEO	400,000.00	40,000.00	0.00	0.00	0.00	0.00	0.00
5.3.1	EQUIPO MÉDICO Y DE LABORATORIO	70,000.00	50,000.00	0.00	0.00	0.00	0.00	0.00
5.4.1	VEHÍCULOS Y EQUIPO TERRESTRE	8,266,019.10	6,424,400.00	5,753,800.00	5,753,800.00	5,753,800.00	5,753,800.00	5,753,800.00
5.6.5	EQUIPO DE COMUNICACIÓN Y TELECOMUNICACIÓN	674,000.00	680,000.00	400,000.00	400,000.00	400,000.00	400,000.00	400,000.00
5.6.7	HERRAMIENTAS Y MÁQUINAS-HERRAMIENTA	150,000.00	92,671.40	32,671.40	32,671.40	32,671.40	32,671.40	32,671.40
5.6.9	OTROS EQUIPOS	1,650,000.00	0.00	0.00	0.00	0.00	0.00	0.00
5.9.1	SOFTWARE	50,000.00	60,000.00	0.00	0.00	0.00	0.00	0.00
6.1.2	EDIFICACIÓN NO HABITACIONAL	2,500,000.00	2,170,000.00	1,169,041.56	1,169,041.56	1,169,041.56	1,169,041.56	1,169,041.56
6.1.3	CONSTRUCCIÓN DE OBRAS PARA EL ABASTECIMIENTO DE AGUA, PETRÓLEO, GAS, ELECTRICIDAD Y TELECOMUNICACION	8,000,000.00	1,312,000.00	530,424.68	530,424.68	530,424.68	530,424.68	530,424.68
6.1.4	DIVISIÓN DE TERRENOS Y CONSTRUCCIÓN DE OBRAS DE URBANIZACIÓN	2,800,000.00	10,900,000.00	3,263,726.26	3,263,726.26	3,263,726.26	3,263,726.26	3,263,726.26
6.1.5	CONSTRUCCIÓN DE VÍAS DE COMUNICACIÓN	21,568,063.00	14,524,128.00	4,655,026.91	4,655,026.91	4,655,026.91	4,655,026.91	4,655,026.91
6.1.9	TRABAJO DE ACABADOS EN EDIFICACIONES Y OTROS TRABAJOS ESPECIALIZADOS	0.00	728,000.00	725,011.68	725,011.68	725,011.68	725,011.68	725,011.68
8.5.3	OTROS CONVENIOS	2,300,000.00	2,880,379.20	2,880,379.20	2,880,379.20	2,880,379.20	2,880,379.20	2,880,379.20
9.9.1	ADEUDOS DE EJERCICIOS FISCALES ANTERIORES	2,000,000.00	0.00	0.00	0.00	0.00	0.00	0.00
		451,937,423.00	460,210,039.39	294,004,163.13	294,004,163.13	292,787,436.48	292,787,436.48	294,004,163.13

CONCEJO MUNICIPAL
INTERINO 2020

L.C. JOSÉ REYES BAÑOS ORTIZ
TESORERO MUNICIPAL

C. RUBÉN CONTRERAS GÓMEZ
PRESIDENTE DEL CONCEJO MUNICIPAL INTERINO



CONCEJO MUNICIPAL
INTERINO 2020

CONCEJO MUNICIPAL
INTERINO 2020

MUNICIPIO DE MINERAL DE LA REFORMA, HGO.
ESTADO ANALÍTICO DEL EJERCICIO DEL PRESUPUESTO DE EGRESOS
CLASIFICACIÓN POR OBJETO DEL GASTO (CAPÍTULO Y CONCEPTO)
DEL 01 DE ENERO AL 30 DE SEPTIEMBRE DE 2020



Concepto	Egreso Aprobado -1.00	Ampliaciones/ Reducciones -2.00	Egreso Modificado (3=1+2)	Egreso Devengado -4.00	Egreso Pagado -5.00	Subejercicio (6=3-4)
1 SERVICIOS PERSONALES	141,403,892.28	53,046,594.91	194,450,487.19	107,372,505.07	107,372,505.07	87,077,982.12
1.1 REMUNERACIONES AL PERSONAL DE CARÁCTER PERMANENTE	76,050,000.00	42,902,578.65	118,952,578.65	72,176,156.00	72,176,156.00	46,776,422.65
1.2 REMUNERACIONES AL PERSONAL DE CARÁCTER TRANSITORIO	24,500,000.00	4,449,704.59	28,949,704.59	20,804,929.73	20,804,929.73	8,144,774.86
1.3 REMUNERACIONES ADICIONALES Y ESPECIALES	25,759,839.28	9,262,759.28	35,022,598.56	5,301,755.42	5,301,755.42	29,720,843.14
1.4 SEGURIDAD SOCIAL	4,770,043.00	-1,538,153.30	3,231,889.70	3,229,308.00	3,229,308.00	2,581.70
1.5 OTRAS PRESTACIONES SOCIALES Y ECONÓMICAS	9,700,000.00	-1,406,284.31	8,293,715.69	5,860,355.92	5,860,355.92	2,433,359.77
1.6 PREVISIONES	0.00	0.00	0.00	0.00	0.00	0.00
1.7 PAGO DE ESTÍMULOS A SERVIDORES PÚBLICOS	624,010.00	-624,010.00	0.00	0.00	0.00	0.00
2 MATERIALES Y SUMINISTROS	52,339,105.00	3,857,859.57	56,196,964.57	38,082,169.10	38,082,169.10	18,114,795.47
2.2 ALIMENTOS Y UTENSILIOS	730,000.00	238,538.84	968,538.84	654,901.76	654,901.76	637.08
2.3 MATERIAS PRIMAS Y MATERIALES DE PRODUCCIÓN Y COMERCIALIZACIÓN	0.00	0.00	0.00	0.00	0.00	0.00
2.4 MATERIALES Y ARTÍCULOS DE CONSTRUCCIÓN Y DE REPARACIÓN	8,682,735.00	748,785.79	9,431,520.79	6,853,660.71	6,853,660.71	2,507,859.08
2.5 PRODUCTOS QUÍMICOS, FARMACÉUTICOS Y DE LABORATORIO	860,000.00	1,563,891.36	2,423,891.36	1,970,423.39	1,970,423.39	9,304,000.00
2.6 COMBUSTIBLES, LUBRICANTES Y ADITIVOS	28,241,343.00	-34,407.40	28,206,935.60	18,212,888.21	18,212,888.21	1,244,450.00
2.7 VESTUARIO, BLANCOS, PRENDAS DE PROTECCIÓN Y ARTÍCULOS DEPORTIVOS	2,168,000.00	1,487,605.52	3,655,605.52	3,233,665.12	3,233,665.12	153,504.25
2.8 MATERIALES Y SUMINISTROS PARA SEGURIDAD	1,620,700.00	107,439.20	1,728,139.20	502,700.20	502,700.20	1,244,450.00
2.9 HERRAMIENTAS, REFACCIONES Y ACCESORIOS MENORES	734,881.00	317,257.18	1,052,138.18	898,633.93	898,633.93	33,964,394.12
3 SERVICIOS GENERALES	176,851,966.62	-32,296,476.54	144,555,490.08	110,591,095.96	109,374,371.31	7,508,932.71
3.1 SERVICIOS BÁSICOS	37,761,000.00	2,828,476.74	40,589,476.74	33,080,544.03	33,080,544.03	1,506,709.97
3.2 SERVICIOS DE ARRENDAMIENTO	7,063,000.00	432,943.74	7,495,943.74	5,989,233.77	5,989,233.77	4,895,381.76
3.3 SERVICIOS PROFESIONALES, CIENTÍFICOS, TÉCNICOS Y OTROS SERVICIOS	74,777,796.92	-37,286,529.90	37,491,267.02	32,595,885.26	32,595,885.26	622,198.41
3.4 SERVICIOS FINANCIEROS, BANCARIOS Y COMERCIALES	2,860,240.70	-501,256.97	2,358,983.73	1,736,785.32	1,736,785.32	10,863,086.96
3.5 SERVICIOS DE INSTALACIÓN, REPARACIÓN, MANTENIMIENTO Y CONSERVACIÓN	30,236,034.00	3,116,663.93	33,352,697.93	22,489,610.97	22,489,610.97	579,577.82
3.6 SERVICIOS DE COMUNICACIÓN SOCIAL Y PUBLICIDAD	1,950,000.00	102,935.52	2,052,935.52	1,473,357.70	1,459,357.69	35,512.80
3.7 SERVICIOS DE TRASLADO Y VIÁTICOS	130,600.00	-64,396.47	66,203.53	30,690.73	30,690.73	3,167,111.02
3.8 SERVICIOS OFICIALES	14,500,000.00	-7,576,521.38	6,923,478.62	3,756,367.60	2,553,642.96	4,785,882.67
3.9 OTROS SERVICIOS GENERALES	7,573,295.00	6,651,208.25	14,224,503.25	9,438,620.58	9,438,620.58	6,444,452.92
4 TRANSFERENCIAS, ASIGNACIONES, SUBSIDIOS Y OTRAS AYUDAS	28,240,377.00	-3,702,474.04	24,537,902.96	18,093,450.04	18,093,450.04	3,000,000.00
4.1 TRANSFERENCIAS INTERNAS Y ASIGNACIONES AL SECTOR PÚBLICO	12,000,000.00	1,175,000.00	13,175,000.00	10,175,000.00	10,175,000.00	0.00
4.2 TRANSFERENCIAS AL RESTO DEL SECTOR PÚBLICO	0.00	0.00	0.00	0.00	0.00	0.00
4.3 SUBSIDIOS Y SUBVENCIONES	190,000.00	-190,000.00	0.00	0.00	0.00	0.00
4.4 AYUDAS SOCIALES	16,050,377.00	-4,687,474.04	11,362,902.96	7,918,450.04	7,918,450.04	3,444,452.92
4.5 PENSIONES Y JUBILACIONES	0.00	0.00	0.00	0.00	0.00	0.00
4.6 TRANSFERENCIAS A FIDEICOMISOS, MANDATOS Y OTROS ANÁLOGOS	0.00	0.00	0.00	0.00	0.00	0.00
4.7 TRANSFERENCIAS A LA SEGURIDAD SOCIAL	0.00	0.00	0.00	0.00	0.00	0.00
4.8 DONATIVOS	0.00	0.00	0.00	0.00	0.00	0.00
4.9 TRANSFERENCIAS AL EXTERIOR	0.00	0.00	0.00	0.00	0.00	0.00
5 BIENES MUEBLES, INMUEBLES E INTANGIBLES	13,934,019.10	-5,979,331.71	7,954,687.39	6,641,332.67	6,641,332.67	1,313,354.72
5.1 MOBILIARIO Y EQUIPO DE ADMINISTRACIÓN	2,674,000.00	-2,066,384.01	607,615.99	454,861.27	454,861.27	152,754.72
5.2 MOBILIARIO Y EQUIPO EDUCACIONAL Y RECREATIVO	400,000.00	-360,000.00	40,000.00	0.00	0.00	40,000.00
5.3 EQUIPO E INSTRUMENTAL MÉDICO Y DE LABORATORIO	70,000.00	-20,000.00	50,000.00	0.00	0.00	50,000.00



CONCEJO MUNICIPAL INTERINO 2020



CONCEJO MUNICIPAL INTERINO 2020

MUNICIPIO DE MINERAL DE LA REFORMA, HGO.
ESTADO ANALÍTICO DEL EJERCICIO DEL PRESUPUESTO DE EGRESOS
CLASIFICACIÓN POR OBJETO DEL GASTO (CAPÍTULO Y CONCEPTO)
DEL 01 DE ENERO AL 30 DE SEPTIEMBRE DE 2020

Concepto	Egreso Aprobado -1.00	Ampliaciones/ Reducciones -2.00	Egreso Modificado (3=1+2)	Egreso Devengado -4.00	Egreso Pagado -5.00	Subejercicio (6=3-4)
5.4 VEHÍCULOS Y EQUIPO DE TRANSPORTE	8,266,019.10	-1,841,619.10	6,424,400.00	5,753,800.00	5,753,800.00	670,600.00
5.5 EQUIPO DE DEFENSA Y SEGURIDAD	0.00	0.00	0.00	0.00	0.00	0.00
5.6 MAQUINARIA, OTROS EQUIPOS Y HERRAMIENTAS	2,474,000.00	-1,701,328.60	772,671.40	432,671.40	432,671.40	340,000.00
5.7 ACTIVOS BIOLÓGICOS	0.00	0.00	0.00	0.00	0.00	0.00
5.8 BIENES INMUEBLES	0.00	0.00	0.00	0.00	0.00	0.00
5.9 ACTIVOS INTANGIBLES	50,000.00	10,000.00	60,000.00	0.00	0.00	60,000.00
6 INVERSIÓN PÚBLICA	34,868,063.00	-5,233,935.00	29,634,128.00	10,343,231.09	10,343,231.09	19,290,896.91
6.1 OBRA PÚBLICA EN BIENES DE DOMINIO PÚBLICO	34,868,063.00	-5,233,935.00	29,634,128.00	10,343,231.09	10,343,231.09	19,290,896.91
6.2 OBRA PÚBLICA	0.00	0.00	0.00	0.00	0.00	0.00
6.3 PROYECTOS PRODUCTIVOS Y ACCIONES DE FOMENTO	0.00	0.00	0.00	0.00	0.00	0.00
7 INVERSIONES FINANCIERAS Y OTRAS PROVISIONES	0.00	0.00	0.00	0.00	0.00	0.00
7.1 INVERSIONES PARA EL FOMENTO DE ACTIVIDADES PRODUCTIVAS	0.00	0.00	0.00	0.00	0.00	0.00
7.2 ACCIONES Y PARTICIPACIONES DE CAPITAL	0.00	0.00	0.00	0.00	0.00	0.00
7.3 COMPRA DE TÍTULOS Y VALORES	0.00	0.00	0.00	0.00	0.00	0.00
7.4 CONCESIÓN DE PRÉSTAMOS	0.00	0.00	0.00	0.00	0.00	0.00
7.5 INVERSIONES EN FIDEICOMISOS, MANDATOS Y OTROS ANÁLOGOS	0.00	0.00	0.00	0.00	0.00	0.00
7.6 OTRAS INVERSIONES FINANCIERAS	0.00	0.00	0.00	0.00	0.00	0.00
7.9 PROVISIONES PARA CONTINGENCIAS Y OTRAS EROGACIONES ESPECIALES	0.00	0.00	0.00	0.00	0.00	0.00
8 PARTICIPACIONES Y APORTACIONES	2,300,000.00	580,379.20	2,880,379.20	2,880,379.20	2,880,379.20	0.00
8.1 PARTICIPACIONES	0.00	0.00	0.00	0.00	0.00	0.00
8.3 APORTACIONES	0.00	0.00	0.00	0.00	0.00	0.00
8.5 CONVENIOS	2,300,000.00	580,379.20	2,880,379.20	2,880,379.20	2,880,379.20	0.00
9 DEUDA PÚBLICA	2,000,000.00	-2,000,000.00	0.00	0.00	0.00	0.00
9.1 AMORTIZACIÓN DE LA DEUDA PÚBLICA	0.00	0.00	0.00	0.00	0.00	0.00
9.2 INTERESES DE LA DEUDA PÚBLICA	0.00	0.00	0.00	0.00	0.00	0.00
9.3 COMISIONES DE LA DEUDA PÚBLICA	0.00	0.00	0.00	0.00	0.00	0.00
9.4 GASTOS DE LA DEUDA PÚBLICA	0.00	0.00	0.00	0.00	0.00	0.00
9.5 COSTO POR COBERTURAS	0.00	0.00	0.00	0.00	0.00	0.00
9.6 APOYOS	0.00	0.00	0.00	0.00	0.00	0.00
9.9 ADEUDOS DE EJERCICIOS FISCALES ANTERIORES (ADEFAS)	2,000,000.00	-2,000,000.00	0.00	0.00	0.00	0.00
TOTAL DEL GASTO	451,937,423.00	8,272,616.39	460,210,039.39	294,004,163.13	292,787,438.48	166,205,876.26

CONCEJO MUNICIPAL
 INTERINO 2020
 LIC. JOSÉ REYES BAÑOS ORTIZ
 TESORERO MUNICIPAL



CONCEJO MUNICIPAL
 INTERINO 2020
 PRESIDENTE DEL CONCEJO MUNICIPAL INTERINO




C. MA DE LA LUZ NERI ESTRADA
 SINDICO HACENDARIO

CONCEJO MUNICIPAL
 INTERINO 2020

MUNICIPIO DE MINERAL DE LA REFORMA, HGO.
ESTADO ANALÍTICO DEL EJERCICIO DEL PRESUPUESTO DE EGRESOS
CLASIFICACIÓN ADMINISTRATIVA
DEL 01 DE ENERO AL 30 DE SEPTIEMBRE DE 2020

Concepto	Egreso Aprobado -1.00	Ampliaciones/ Reducciones -2.00	Egreso Modificado (3=1+2)	Egreso Devengado -4.00	Egreso Pagado -5.00	Subejercicio (6=3-4)
3 SECTOR PUBLICO MUNICIPAL	451,937,423.00	8,272,616.39	460,210,039.39	294,004,163.13	292,787,438.48	166,205,876.26
3.1 SECTOR PUBLICO NO FINANCIERO	451,937,423.00	8,272,616.39	460,210,039.39	294,004,163.13	292,787,438.48	166,205,876.26
3.1.1 GOBIERNO GENERAL MUNICIPAL	451,937,423.00	8,272,616.39	460,210,039.39	294,004,163.13	292,787,438.48	166,205,876.26
3.1.1.1 GOBIERNO MUNICIPAL	451,937,423.00	8,272,616.39	460,210,039.39	294,004,163.13	292,787,438.48	166,205,876.26
3.1.1.1.1 ORGANO EJECUTIVO MUNICIPAL (AYUNTAMIENTO)	451,937,423.00	8,272,616.39	460,210,039.39	294,004,163.13	292,787,438.48	166,205,876.26
3.1.1.1.1.1 MINERAL DE LA REFORMA	451,937,423.00	8,272,616.39	460,210,039.39	294,004,163.13	292,787,438.48	166,205,876.26
1 PRESIDENCIA MUNICIPAL	17,309,000.00	-881,184.33	16,427,815.67	10,026,560.09	9,612,560.08	6,401,255.58
2 SECRETARIA DE FINANZAS Y ADMINISTRACIÓN	115,179,570.20	2,832,530.60	118,012,100.80	84,826,324.32	84,826,324.32	33,185,776.48
3 SECRETARIA GENERAL MUNICIPAL	34,949,385.25	3,247,820.29	38,197,205.54	21,965,824.27	21,965,824.27	16,231,381.27
4 SECRETARIA DE OBRAS PÚBLICAS Y DESARROLLO URBANO	161,250,146.80	19,830,530.40	181,080,677.20	108,546,447.35	108,546,447.35	72,534,229.85
5 SECRETARIA DE DESARROLLO ECONOMICO	9,066,833.08	-4,328,532.87	4,738,300.21	3,083,618.12	3,083,618.12	1,654,682.09
6 SECRETARIA DE SEGURIDAD PÚBLICA	70,181,645.00	-10,780,303.37	59,401,341.63	38,770,376.60	38,770,376.60	20,630,965.03
7 SECRETARIA DE DESARROLLO HUMANO Y SOCIAL	26,394,342.67	-1,077,533.84	25,316,808.83	13,211,429.08	12,408,704.44	12,105,379.75
8 CONTRALORIA MUNICIPAL	4,108,500.00	188,126.72	4,296,626.72	2,298,949.16	2,298,949.16	1,997,677.56
9 DIRECCIÓN DE CONTABILIDAD Y CONTROL PRESUPUESTAL	0.00	0.00	0.00	0.00	0.00	0.00
10 DIRECCIÓN DE EGRESOS	0.00	0.00	0.00	0.00	0.00	0.00
11 DIRECCIÓN DE ADMINISTRACIÓN	0.00	0.00	0.00	0.00	0.00	0.00
12 DIRECCIÓN DE CONCURSOS Y LICITACIONES	0.00	0.00	0.00	0.00	0.00	0.00
13 DIRECCIÓN DE INGRESOS	0.00	0.00	0.00	0.00	0.00	0.00
14 DIRECCIÓN DE OBRAS PÚBLICAS	0.00	0.00	0.00	0.00	0.00	0.00
15 DIRECCIÓN DE ESTUDIOS Y PROYECTOS	0.00	0.00	0.00	0.00	0.00	0.00
16 DIRECCIÓN DE DESARROLLO URBANO	0.00	0.00	0.00	0.00	0.00	0.00
17 DIRECCIÓN DE SERVICIOS MUNICIPALES	0.00	0.00	0.00	0.00	0.00	0.00
18 DIRECCIÓN DE TURISMO	0.00	0.00	0.00	0.00	0.00	0.00
19 DIRECCIÓN DE REGLAMENTOS Y ESPECTACULOS	0.00	0.00	0.00	0.00	0.00	0.00
20 DIRECCIÓN DE FOMENTO INDUSTRIAL	0.00	0.00	0.00	0.00	0.00	0.00
21 DIRECCIÓN DE PLANEACIÓN	0.00	0.00	0.00	0.00	0.00	0.00
22 H. ASAMBLEA	13,498,000.00	-758,837.21	12,739,162.79	11,274,634.14	11,274,634.14	1,464,528.65
23 SECRETARÍA DE PLANEACION Y PRESUPUESTO	0.00	0.00	0.00	0.00	0.00	0.00
24 DIF MUNICIPAL	0.00	0.00	0.00	0.00	0.00	0.00
TOTAL DEL GASTO	451,937,423.00	8,272,616.39	460,210,039.39	294,004,163.13	292,787,438.48	166,205,876.26


L.C. JOSÉ REYES BAÑOS ORTIZ
TESORERO MUNICIPAL


LUCYAN OSORIO GÓMEZ
PRESIDENTE DEL CONCEJO MUNICIPAL INTERINO
CONCEJO MUNICIPAL
INTERINO 2020


C. MA DE LA LUZ NERI ESTRELLA
SINDICO HACENDARIO


CONCEJO MUNICIPAL
INTERINO 2020

MUNICIPIO DE MINERAL DE LA REFORMA, HGO.
ESTADO ANALÍTICO DEL EJERCICIO DEL PRESUPUESTO DE EGRESOS
CLASIFICACIÓN FUNCIONAL (FINALIDAD Y FUNCIÓN)
DEL 01 DE ENERO AL 30 DE SEPTIEMBRE DE 2020

Concepto	Egreso Aprobado -1.00	Ampliaciones/ Reducciones -2.00	Egreso Modificado (3=1+2)	Egreso Devengado -4.00	Egreso Pagado -5.00	Subejercicio (6=3-4)
1 GOBIERNO	451,937,423.00	8,272,616.39	460,210,039.39	294,004,163.13	292,787,438.48	166,205,876.26
1.1 LEGISLACION	0.00	0.00	0.00	0.00	0.00	0.00
1.2 JUSTICIA	0.00	0.00	0.00	0.00	0.00	0.00
1.3 COORDINACION DE LA POLITICA DE GOBIERNO	451,937,423.00	8,272,616.39	460,210,039.39	294,004,163.13	292,787,438.48	166,205,876.26
1.4 RELACIONES EXTERIORES	0.00	0.00	0.00	0.00	0.00	0.00
1.5 ASUNTOS FINANCIEROS Y HACENDARIOS	0.00	0.00	0.00	0.00	0.00	0.00
1.6 SEGURIDAD NACIONAL	0.00	0.00	0.00	0.00	0.00	0.00
1.7 ASUNTOS DE ORDEN PUBLICO Y DE SEGURIDAD INTERIOR	0.00	0.00	0.00	0.00	0.00	0.00
1.8 OTROS SERVICIOS GENERALES	0.00	0.00	0.00	0.00	0.00	0.00
2 DESARROLLO SOCIAL	0.00	0.00	0.00	0.00	0.00	0.00
2.1 PROTECCION AMBIENTAL	0.00	0.00	0.00	0.00	0.00	0.00
2.2 VIVIENDA Y SERVICIOS A LA COMUNIDAD	0.00	0.00	0.00	0.00	0.00	0.00
2.3 SALUD	0.00	0.00	0.00	0.00	0.00	0.00
2.4 RECREACION, CULTURA Y OTRAS MANIFESTACIONES SOCIALES	0.00	0.00	0.00	0.00	0.00	0.00
2.5 EDUCACION	0.00	0.00	0.00	0.00	0.00	0.00
2.6 PROTECCION SOCIAL	0.00	0.00	0.00	0.00	0.00	0.00
2.7 OTROS ASUNTOS SOCIALES	0.00	0.00	0.00	0.00	0.00	0.00
3 DESARROLLO ECONOMICO	0.00	0.00	0.00	0.00	0.00	0.00
3.1 ASUNTOS ECONOMICOS, COMERCIALES Y LABORALES EN GENERAL	0.00	0.00	0.00	0.00	0.00	0.00
3.2 AGROPECUARIA, SILVICULTURA, PESCA Y CAZA	0.00	0.00	0.00	0.00	0.00	0.00
3.3 COMBUSTIBLES Y ENERGIA	0.00	0.00	0.00	0.00	0.00	0.00
3.4 MINERIA, MANUFACTURAS Y CONSTRUCCION	0.00	0.00	0.00	0.00	0.00	0.00
3.5 TRANSPORTE	0.00	0.00	0.00	0.00	0.00	0.00
3.6 COMUNICACIONES	0.00	0.00	0.00	0.00	0.00	0.00
3.7 TURISMO	0.00	0.00	0.00	0.00	0.00	0.00
3.8 CIENCIA, TECNOLOGIA E INNOVACION	0.00	0.00	0.00	0.00	0.00	0.00
3.9 OTRAS INDUSTRIAS Y OTROS ASUNTOS ECONOMICOS	0.00	0.00	0.00	0.00	0.00	0.00
4 OTRAS NO CLASIFICADAS EN FUNCIONES ANTERIORES	0.00	0.00	0.00	0.00	0.00	0.00
4.1 TRANSACCIONES DE LA DEUDA PUBLICA / COSTO FINANCIERO DE LA DEUDA	0.00	0.00	0.00	0.00	0.00	0.00
4.2 TRANSFERENCIAS, PARTICIPACIONES Y APORTACIONES ENTRE DIFERENTES NIVELES Y ORDENES DE GOBIERNO	0.00	0.00	0.00	0.00	0.00	0.00
4.3 SANEAMIENTO DEL SISTEMA FINANCIERO	0.00	0.00	0.00	0.00	0.00	0.00
4.4 ADEUDOS DE EJERCICIOS FISCALES ANTERIORES	0.00	0.00	0.00	0.00	0.00	0.00
TOTAL DEL GASTO	451,937,423.00	8,272,616.39	460,210,039.39	294,004,163.13	292,787,438.48	166,205,876.26

[Firma manuscrita]
L.C. JOSÉ REYES BAÑOS ORTIZ
 TESORERO MUNICIPAL

MUNICIPIO DE
 REPUBLICA MEXICANA
 * MINERAL DE LA REFORMA, HGO. *

CONCEJO MUNICIPAL
 C. INFERNO MEZ
 PRESIDENTE DEL CONCEJO MUNICIPAL INTERINO

SINDICO PROCURADOR
 MINERAL DE LA REFORMA

CONCEJO MUNICIPAL
 INTERINO 2020

MUNICIPIO DE MINERAL DE LA REFORMA, HGO.
GASTO POR CATEGORÍA PROGRAMÁTICA
DEL 01 DE ENERO AL 30 DE SEPTIEMBRE DE 2020

Concepto	Egreso Aprobado -1.00	Ampliaciones/ Reducciones -2.00	Egreso Modificado (3=1+2)	Egreso Devengado -4.00	Egreso Pagado -5.00	Subejercicio (6=3-4)
Programas	451,937,423.00	8,272,616.39	460,210,039.39	294,004,163.13	292,787,438.48	166,205,876.26
Subsidios: Sector Social y Privado o Entidades Federativas y Municipios	0.00	0.00	0.00	0.00	0.00	0.00
S Sujetos a Reglas de Operación	0.00	0.00	0.00	0.00	0.00	0.00
U Otros Subsidios	0.00	0.00	0.00	0.00	0.00	0.00
Desempeño de las Funciones	297,699,967.55	2,504,138.78	300,204,106.33	185,413,065.38	184,196,340.73	114,791,040.95
E Prestación de Servicios Públicos	100,988,645.00	-12,422,896.73	88,565,748.27	60,068,999.01	59,654,999.00	28,496,749.26
B Provisión de Bienes Públicos	161,250,146.80	20,333,102.22	181,583,249.02	109,049,019.17	109,049,019.17	72,534,229.85
P Planeación, seguimiento y evaluación de políticas públicas	0.00	0.00	0.00	0.00	0.00	0.00
F Promoción y fomento	0.00	0.00	0.00	0.00	0.00	0.00
G Regulación y supervisión	0.00	0.00	0.00	0.00	0.00	0.00
A Funciones de las Fuerzas Armadas (Únicamente Gobierno Federal)	0.00	0.00	0.00	0.00	0.00	0.00
R Especificos	26,394,342.67	-1,077,533.84	25,316,808.83	13,211,429.08	12,408,704.44	12,105,379.75
K Proyectos de Inversión	9,066,833.08	-4,328,532.87	4,738,300.21	3,083,618.12	3,083,618.12	1,654,682.09
Administrativos y de Apoyo	154,237,455.45	5,768,477.61	160,005,933.06	108,591,097.75	108,591,097.75	51,414,835.31
M Apoyo al proceso presupuestario y para mejorar la eficiencia institucional	115,179,570.20	2,332,530.60	117,512,100.80	84,326,324.32	84,326,324.32	33,185,776.48
O Apoyo a la función pública y al mejoramiento de la gestión	39,057,885.25	3,435,947.01	42,493,832.26	24,264,773.43	24,264,773.43	18,229,058.83
W Operaciones ajenas	0.00	0.00	0.00	0.00	0.00	0.00
Compromisos	0.00	0.00	0.00	0.00	0.00	0.00
L Obligaciones de cumplimiento de resolución jurisdiccional	0.00	0.00	0.00	0.00	0.00	0.00
N Desastres Naturales	0.00	0.00	0.00	0.00	0.00	0.00
Obligaciones	0.00	0.00	0.00	0.00	0.00	0.00
J Pensiones y jubilaciones	0.00	0.00	0.00	0.00	0.00	0.00
T Aportaciones a la seguridad social	0.00	0.00	0.00	0.00	0.00	0.00
Y Aportaciones a fondos de estabilización	0.00	0.00	0.00	0.00	0.00	0.00
Z Aportaciones a fondos de inversión y reestructura de pensiones	0.00	0.00	0.00	0.00	0.00	0.00
Programas de Gasto Federalizado (Gobierno Federal)	0.00	0.00	0.00	0.00	0.00	0.00
I Gasto Federalizado	0.00	0.00	0.00	0.00	0.00	0.00
C Participaciones a entidades federativas y municipios	0.00	0.00	0.00	0.00	0.00	0.00
D Costo financiero, deuda o apoyos a deudores y ahorradores de la banca	0.00	0.00	0.00	0.00	0.00	0.00
H Adeudos de ejercicios fiscales anteriores	0.00	0.00	0.00	0.00	0.00	0.00
TOTAL DEL GASTO	451,937,423.00	8,272,616.39	460,210,039.39	294,004,163.13	292,787,438.48	166,205,876.26

L.C. JOSÉ REYES BAÑOS ORTIZ
 TESORERO MUNICIPAL

CONCEJO MUNICIPAL
 G. HERNÁNDEZ REYES GÓMEZ
 PRESIDENTE DEL CONCEJO MUNICIPAL INTERINO

C. MA DE LA LUZ NERI ESTRADA
 SINDICO HACENDARIO

CONCEJO MUNICIPAL
 INTERINO 2020

MUNICIPIO DE MINERAL DE LA REFORMA, HGO.
ESTADO ANALÍTICO DEL EJERCICIO DEL PRESUPUESTO DE EGRESOS
CLASIFICACIÓN ECONÓMICA (POR TIPO DE GASTO)
DEL 01 DE ENERO AL 30 DE SEPTIEMBRE DE 2020

Concepto	Egreso Aprobado	Ampliaciones/ Reducciones	Egreso Modificado	Egreso Devengado	Egreso Pagado	Subejercicio
1 GASTO CORRIENTE	403,135,340.90	19,485,883.10	422,621,224.00	277,019,599.37	275,802,874.72	145,601,624.63
2 GASTO DE CAPITAL	48,802,082.10	-11,213,266.71	37,588,815.39	16,984,563.76	16,984,563.76	20,604,251.63
3 AMORTIZACIÓN DE LA DEUDA Y DISMINUCIÓN DE PASIVOS	0.00	0.00	0.00	0.00	0.00	0.00
4 PENSIONES Y JUBILACIONES	0.00	0.00	0.00	0.00	0.00	0.00
5 PARTICIPACIONES	0.00	0.00	0.00	0.00	0.00	0.00
TOTAL DEL GASTO	451,937,423.00	8,272,616.39	460,210,039.39	294,004,163.13	292,787,438.48	166,205,876.26



L.C. JOSÉ REYES BAÑOS ORTIZ
 TESORERO MUNICIPAL



CONCEJO MUNICIPAL
 ROSENDO HERNÁNDEZ GÓMEZ
 PRESIDENTE DEL CONCEJO MUNICIPAL INTERINO

C. MA DE LA LUZ NERI ESTRADA
 SINDICO HACENDARIO



CONCEJO MUNICIPAL
 INTERINO 2020

MUNICIPIO DE MINERAL DE LA REFORMA, HGO.
APLICACIÓN DE LOS RECURSOS CONFORME A LA CLASIFICACION PROGRAMATICA
DEL 01 DE ENERO AL 30 DE SEPTIEMBRE DE 2020

Concepto	Egreso Aprobado -1.00	Ampliaciones/ Reducciones -2.00	Egreso Modificado (3=1+2)	Egreso Devengado -4.00	Egreso Pagado -5.00	Subejercicio (6=3-4)
Programas	451,937,423.00	8,272,616.39	460,210,039.39	294,004,163.13	292,787,438.48	166,205,876.26
Subsidios: Sector Social y Privado o Entidades Federativas y Municipios	0.00	0.00	0.00	0.00	0.00	0.00
S Sujetos a Reglas de Operación	0.00	0.00	0.00	0.00	0.00	0.00
U Otros Subsidios	0.00	0.00	0.00	0.00	0.00	0.00
Desempeño de las Funciones	297,699,967.55	2,504,138.78	300,204,106.33	185,413,065.38	184,196,340.73	114,791,040.95
E Prestación de Servicios Públicos	100,988,645.00	-12,422,896.73	88,565,748.27	60,068,999.01	59,654,999.00	28,496,749.26
B Provisión de Bienes Públicos	161,250,146.80	20,333,102.22	181,583,249.02	109,049,019.17	109,049,019.17	72,534,229.85
P Planeación, seguimiento y evaluación de políticas públicas	0.00	0.00	0.00	0.00	0.00	0.00
F Promoción y fomento	0.00	0.00	0.00	0.00	0.00	0.00
G Regulación y supervisión	0.00	0.00	0.00	0.00	0.00	0.00
A Funciones de las Fuerzas Armadas (Únicamente Gobierno Federal)	0.00	0.00	0.00	0.00	0.00	0.00
R Específicos	26,394,342.67	-1,077,533.84	25,316,808.83	13,211,429.08	12,408,704.44	12,105,379.75
K Proyectos de Inversión	9,066,833.08	-4,328,532.87	4,738,300.21	3,083,618.12	3,083,618.12	1,654,682.09
Administrativos y de Apoyo	154,237,455.45	5,768,477.61	160,005,933.06	108,591,097.75	108,591,097.75	51,414,835.31
M Apoyo al proceso presupuestario y para mejorar la eficiencia institucional	115,179,570.20	2,332,530.60	117,512,100.80	84,326,324.32	84,326,324.32	33,185,776.48
O Apoyo a la función pública y al mejoramiento de la gestión	39,057,885.25	3,435,947.01	42,493,832.26	24,264,773.43	24,264,773.43	18,229,058.83
W Operaciones ajenas	0.00	0.00	0.00	0.00	0.00	0.00
Compromisos	0.00	0.00	0.00	0.00	0.00	0.00
L Obligaciones de cumplimiento de resolución jurisdiccional	0.00	0.00	0.00	0.00	0.00	0.00
N Desastres Naturales	0.00	0.00	0.00	0.00	0.00	0.00
Obligaciones	0.00	0.00	0.00	0.00	0.00	0.00
J Pensiones y jubilaciones	0.00	0.00	0.00	0.00	0.00	0.00
T Aportaciones a la seguridad social	0.00	0.00	0.00	0.00	0.00	0.00
Y Aportaciones a fondos de estabilización	0.00	0.00	0.00	0.00	0.00	0.00
Z Aportaciones a fondos de inversión y reestructura de pensiones	0.00	0.00	0.00	0.00	0.00	0.00
Programas de Gasto Federalizado (Gobierno Federal)	0.00	0.00	0.00	0.00	0.00	0.00
I Gasto Federalizado	0.00	0.00	0.00	0.00	0.00	0.00
C Participaciones a entidades federativas y municipios	0.00	0.00	0.00	0.00	0.00	0.00
D Costo financiero, deuda o apoyos a deudores y ahorradores de la banca	0.00	0.00	0.00	0.00	0.00	0.00
H Adeudos de ejercicios fiscales anteriores	0.00	0.00	0.00	0.00	0.00	0.00
TOTAL DEL GASTO	451,937,423.00	8,272,616.39	460,210,039.39	294,004,163.13	292,787,438.48	166,205,876.26

L.C. JOSÉ REYES BAÑOS ORTIZ
TESORERO MUNICIPAL

C. MA DE LA LUZ NERI ESTEBAN
SINDICO HACENDARIO

CONCEJO MUNICIPAL GÓMEZ
PRESIDENTE DEL CONCEJO MUNICIPAL INTERINO
INTERINO 2020

CONCEJO MUNICIPAL
TERMINO 2020