

MUNICIPIO DE MINERAL DE LA REFORMA, HGO.
ANALITICO MENSUAL DE EGRESOS PAGADOS POR FUENTE DE FINANCIAMIENTO
DEL 01 ENERO AL 30 DE SEPTIEMBRE DE 2020

COG	Concepto	Presupuesto Aprobado	Presupuesto Modificado	Enero	Febrero	Marzo	Abril	Mayo	Junio	Julio	Agosto	Septiembre	Total	Diferencia
RECURSOS PROPIOS														
1	SERVICIOS PERSONALES	163,645,594.00	163,716,814.00	15,939,336.26	22,347,724.77	24,447,538.58	10,084,388.05	4,835,245.06	10,096,404.57	11,719,310.68	10,509,506.61	4,256,694.10	114,236,148.68	49,480,665.32
	REMUNERACIONES AL PERSONAL DE CARÁCTER PERMANENTE	27,250,594.00	43,415,404.36	3,708,832.39	3,263,578.63	2,837,632.12	2,897,324.25	250,085.57	1,009,964.00	2,449,228.86	509,091.23	1,181,339.00	18,107,076.05	25,308,328.31
1.1	PERMANENTE	5,850,000.00	12,365,660.00	446,960.00	0.00	0.00	0.00	0.00	0.00	0.00	0.00	0.00	446,960.00	11,918,700.00
1.1.1	DIETAS	0.00	446,960.00	446,960.00	0.00	0.00	0.00	0.00	0.00	0.00	0.00	0.00	446,960.00	0.00
1.1.3	SUELDOS BASE AL PERSONAL PERMANENTE	5,850,000.00	11,918,700.00	0.00	0.00	0.00	0.00	0.00	0.00	0.00	0.00	0.00	0.00	11,918,700.00
1.2	TRANSITORIO	13,500,000.00	21,309,632.88	2,283,857.32	2,340,733.54	2,457,819.02	2,572,322.00	81,980.00	988,608.00	2,414,313.00	439,447.00	776,470.00	14,355,549.88	6,954,083.00
1.2.2	SUELDOS BASE AL PERSONAL EVENTUAL	13,500,000.00	21,309,632.88	2,283,857.32	2,340,733.54	2,457,819.02	2,572,322.00	81,980.00	988,608.00	2,414,313.00	439,447.00	776,470.00	14,355,549.88	6,954,083.00
1.3	REMUNERACIONES ADICIONALES Y ESPECIALES PRIMAS DE VACACIONES, DOMINICAL Y GRATIFICACIÓN DE FIN DE AÑO	1,700,594.00	6,174,557.79	68,098.07	138,198.82	183,206.36	114,528.00	0.00	20,604.00	59,864.00	3,463.00	23,334.00	611,296.25	5,563,261.54
1.3.2	PRIMA VACACIONAL	950,000.00	5,584,036.62	14,815.92	29,177.80	36,291.36	25,924.00	0.00	3,844.00	33,925.00	1,623.00	16,834.00	611,296.25	5,421,601.54
1.3.2.1	PRIMA VACACIONAL	0.00	200,000.00	14,815.92	29,177.80	36,291.36	25,924.00	0.00	3,844.00	33,925.00	1,623.00	16,834.00	162,435.08	37,564.92
1.3.2.2	GRATIFICACIÓN DE FIN DE AÑO	950,000.00	5,384,036.62	0.00	0.00	0.00	0.00	0.00	0.00	0.00	0.00	0.00	0.00	5,384,036.62
1.3.3	HORAS EXTRAORDINARIAS Y OTRAS PRESTACIONES SOCIALES Y ECONÓMICAS	750,594.00	590,521.17	53,282.15	109,021.02	146,915.00	88,604.00	0.00	16,760.00	25,939.00	1,840.00	6,500.00	448,861.17	141,660.00
1.5	ECONÓMICAS	6,200,000.00	3,565,553.69	909,917.00	784,646.27	196,606.74	210,474.25	168,105.57	752.00	-24,948.14	66,181.23	381,535.00	2,693,269.92	872,283.77
1.5.2	INDEMNIZACIONES	6,000,000.00	3,542,921.69	909,917.00	784,646.27	196,606.74	210,474.25	168,105.57	0.00	-26,828.14	66,181.23	381,535.00	2,690,637.92	852,283.77
1.5.9	OTRAS PRESTACIONES SOCIALES Y ECONÓMICAS	200,000.00	22,632.00	0.00	0.00	0.00	0.00	0.00	752.00	1,880.00	0.00	0.00	2,632.00	20,000.00
2	MATERIALES Y SUMINISTROS MATERIALES DE ADMINISTRACION, EMISION DE DOCUMENTOS Y ARTÍCULOS OFICIALES	28,585,000.00	30,204,976.63	1,622,954.29	3,802,202.24	7,631,609.82	971,854.17	985,664.85	1,652,185.95	2,394,075.63	2,268,392.36	376,696.75	21,705,636.06	8,499,340.57
2.1	MATERIALES, ÚTILES Y EQUIPOS MENORES DE OFICINA	6,860,000.00	6,161,978.66	284,053.72	1,344,679.84	1,252,125.67	162,686.52	109,150.62	48,670.05	376,182.56	416,576.36	126,839.59	4,120,964.93	2,041,013.73
2.1.1	MATERIALES Y ÚTILES DE IMPRESIÓN Y REPRODUCCIÓN	3,200,000.00	2,762,606.63	246,669.24	417,018.44	891,232.46	94,038.99	82,720.42	35,165.33	175,761.75	223,581.76	82,440.24	2,248,628.63	513,978.00
2.1.2	MATERIALES, ÚTILES Y EQUIPOS MENORES DE TECNOLOGÍAS DE LA INFORMACIÓN Y COMUNICACIONES	2,600,000.00	2,030,238.31	0.00	619,510.75	70,381.08	0.00	0.00	0.00	194,916.80	44,532.40	0.00	929,341.03	1,100,897.28
2.1.4	MATERIAL DE LIMPIEZA	560,000.00	569,186.47	37,384.48	107,577.65	67,690.77	18,086.61	25,942.24	13,504.72	0.00	50,346.64	44,399.35	364,932.46	204,254.01
2.1.6	MATERIAL DE LIMPIEZA	500,000.00	799,947.25	0.00	200,573.00	222,821.36	50,560.92	487.96	0.00	5,504.01	98,115.56	0.00	578,062.81	221,884.44
2.2	ALIMENTOS Y UTENSILIOS	700,000.00	968,538.84	114,983.92	134,769.36	68,068.60	64,608.00	0.00	11,600.00	134,508.96	99,523.92	26,839.00	654,901.76	313,637.08
2.2.1	PRODUCTOS ALIMENTICIOS PARA PERSONAS	700,000.00	968,538.84	114,983.92	134,769.36	68,068.60	64,608.00	0.00	11,600.00	134,508.96	99,523.92	26,839.00	654,901.76	313,637.08
2.4	MATERIALES Y ARTÍCULOS DE CONSTRUCCIÓN Y DE REPARACIÓN	5,365,000.00	5,191,887.14	147,453.97	97,160.94	2,906,592.32	200,000.00	223,196.34	506,130.76	241,352.81	55,558.34	0.00	4,377,445.48	814,441.66
2.4.6	MATERIAL ELÉCTRICO Y ELECTRÓNICO	5,000,000.00	4,976,323.82	147,453.97	97,160.94	2,882,754.90	200,000.00	221,199.00	499,704.36	218,050.65	37,160.60	0.00	4,303,484.42	672,839.40
2.4.8	MATERIALES COMPLEMENTARIOS OTROS MATERIALES Y ARTÍCULOS DE CONSTRUCCIÓN Y REPARACIÓN	15,000.00	0.00	0.00	0.00	0.00	0.00	0.00	0.00	0.00	0.00	0.00	0.00	0.00
2.4.9	PRODUCTOS QUÍMICOS, FARMACÉUTICOS Y DE LABORATORIO	350,000.00	215,563.32	0.00	0.00	23,837.42	0.00	1,997.34	6,426.40	23,302.16	18,397.74	0.00	73,961.06	141,602.26
2.5	MEDICINAS Y PRODUCTOS FARMACÉUTICOS COMBUSTIBLES, LUBRICANTES Y ADITIVOS VESTUARIO, BLANCOS, PRENDAS DE PROTECCIÓN Y ARTÍCULOS DEPORTIVOS	860,000.00	1,807,248.52	103,213.92	302,477.60	246,393.70	112,070.00	217,801.50	140,356.80	84,935.00	389,993.59	22,040.00	1,619,282.11	187,966.41
2.5.3	MEDICINAS Y PRODUCTOS FARMACÉUTICOS	860,000.00	1,807,248.52	103,213.92	302,477.60	246,393.70	112,070.00	217,801.50	140,356.80	84,935.00	389,993.59	22,040.00	1,619,282.11	187,966.41
2.6	COMBUSTIBLES, LUBRICANTES Y ADITIVOS VESTUARIO, BLANCOS, PRENDAS DE PROTECCIÓN Y ARTÍCULOS DEPORTIVOS	13,000,000.00	12,828,066.02	937,487.36	1,681,493.26	928,901.61	409,216.55	434,916.67	927,661.00	1,408,389.57	1,284,203.97	76,330.30	8,088,600.29	4,739,465.73
2.6.1	COMBUSTIBLES, LUBRICANTES Y ADITIVOS VESTUARIO, BLANCOS, PRENDAS DE PROTECCIÓN Y ARTÍCULOS DEPORTIVOS	13,000,000.00	12,828,066.02	937,487.36	1,681,493.26	928,901.61	409,216.55	434,916.67	927,661.00	1,408,389.57	1,284,203.97	76,330.30	8,088,600.29	4,739,465.73
2.7	PROTECCIÓN Y ARTÍCULOS DEPORTIVOS VESTUARIO Y UNIFORMES	1,200,000.00	2,487,605.52	14,848.00	62,787.32	2,039,970.20	0.00	0.00	0.00	0.00	0.00	20,486.00	2,138,091.52	349,514.00
2.7.1	PRENDAS DE SEGURIDAD Y PROTECCION PERSONAL	1,000,000.00	2,402,757.52	0.00	62,787.32	2,039,970.20	0.00	0.00	0.00	0.00	0.00	20,486.00	2,123,243.52	279,514.00
2.7.2	ARTÍCULOS DEPORTIVOS	50,000.00	0.00	0.00	0.00	0.00	0.00	0.00	0.00	0.00	0.00	0.00	0.00	0.00
2.7.3	HERRAMIENTAS, REFACCIONES Y ACCESORIOS MENORES	150,000.00	84,848.00	14,848.00	0.00	0.00	0.00	0.00	0.00	0.00	0.00	0.00	14,848.00	70,000.00
2.9	HERRAMIENTAS MENORES	600,000.00	759,651.93	20,914.00	178,833.92	189,557.72	23,273.10	599.72	17,767.34	148,706.73	22,536.18	104,161.86	706,349.97	53,301.96
2.9.1	HERRAMIENTAS MENORES	600,000.00	759,651.93	20,914.00	178,833.92	189,557.72	23,273.10	599.72	17,767.34	148,706.73	22,536.18	104,161.86	706,349.97	53,301.96
3	SERVICIOS GENERALES	62,232,000.00	5,922,356.07	7,363,256.44	10,819,508.22	9,117,898.56	2,418,331.67	1,788,553.85	2,886,332.96	5,535,274.37	4,230,091.53	1,639,067.52	45,798,315.12	9,124,040.95
3.1	SERVICIOS BÁSICOS	7,761,000.00	7,761,000.00	7,761,000.00	7,761,000.00	7,761,000.00	7,761,000.00	7,761,000.00	7,761,000.00	7,761,000.00	7,761,000.00	7,761,000.00	7,761,000.00	7,761,000.00
3.1.1	ENERGÍA ELÉCTRICA	7,200,000.00	7,200,000.00	7,200,000.00	7,200,000.00	7,200,000.00	7,200,000.00	7,200,000.00	7,200,000.00	7,200,000.00	7,200,000.00	7,200,000.00	7,200,000.00	7,200,000.00
3.1.4	TELEFONÍA TRADICIONAL	560,000.00	560,000.00	560,000.00	560,000.00	560,000.00	560,000.00	560,000.00	560,000.00	560,000.00	560,000.00	560,000.00	560,000.00	560,000.00
3.1.8	SERVICIOS POSTALES Y TELEGRÁFICOS	1,000.00	1,000.00	1,000.00	1,000.00	1,000.00	1,000.00	1,000.00	1,000.00	1,000.00	1,000.00	1,000.00	1,000.00	1,000.00
3.2	SERVICIOS DE ARRENDAMIENTO	6,700,000.00	6,700,000.00	6,700,000.00	6,700,000.00	6,700,000.00	6,700,000.00	6,700,000.00	6,700,000.00	6,700,000.00	6,700,000.00	6,700,000.00	6,700,000.00	6,700,000.00
3.2.2	ARRENDAMIENTO DE EDIFICIOS	440,000.00	440,000.00	440,000.00	440,000.00	440,000.00	440,000.00	440,000.00	440,000.00	440,000.00	440,000.00	440,000.00	440,000.00	440,000.00
3.2.3	ARRENDAMIENTO DE MOBILIARIO Y EQUIPO DE ADMINISTRACIÓN, EDUCACIONAL Y RECREATIVO	1,650,000.00	1,650,000.00	1,650,000.00	1,650,000.00	1,650,000.00	1,650,000.00	1,650,000.00	1,650,000.00	1,650,000.00	1,650,000.00	1,650,000.00	1,650,000.00	1,650,000.00

CONCEJO MUNICIPAL INTERINO 2020




MUNICIPIO DE MINERAL DE LA REFORMA, HGO.
ANALITICO MENSUAL DE EGRESOS PAGADOS POR FUENTE DE FINANCIAMIENTO
DEL 01 ENERO AL 30 DE SEPTIEMBRE DE 2020

COG	Concepto	Presupuesto Aprobado	Presupuesto Modificado	Enero	Febrero	Marzo	Abril	Mayo	Junio	Julio	Agosto	Septiembre	Total	Diferencia
3.2.5	ARRENDAMIENTO DE EQUIPO DE TRANSPORTE	60,000.00	4,000.00	0.00	0.00	0.00	0.00	0.00	0.00	0.00	0.00	0.00	0.00	4,000.00
3.2.6	ARRENDAMIENTO DE MAQUINARIA, OTROS EQUIPOS Y HERRAMIENTAS	4,000,000.00	4,379,878.26	66,182.64	2,497,763.96	722,181.03	370,702.00	40,600.00	81,142.00	101,306.63	0.00	0.00	3,879,878.26	500,000.00
3.2.9	OTROS ARRENDAMIENTOS	550,000.00	478,128.66	29,783.00	29,783.00	32,335.00	29,783.00	0.00	56,444.66	0.00	110,485.33	0.00	288,613.99	189,514.67
3.3	SERVICIOS PROFESIONALES, CIENTÍFICOS, TÉCNICOS Y OTROS SERVICIOS	13,433,000.00	10,062,149.94	3,320,279.90	1,268,917.00	1,989,431.94	844,457.62	499,896.56	526,972.04	167,194.88	573,151.62	0.00	9,190,301.56	871,848.38
3.3.1	SERVICIOS LEGALES, DE CONTABILIDAD, AUDITORÍA Y RELACIONADOS	100,000.00	90,000.00	0.00	0.00	0.00	0.00	0.00	0.00	0.00	0.00	0.00	0.00	90,000.00
3.3.2	SERVICIOS DE DISEÑO, ARQUITECTURA, INGENIERÍA Y ACTIVIDADES RELACIONADAS	478,000.00	436,416.00	29,000.00	0.00	87,696.00	9,860.00	0.00	0.00	9,860.00	17,400.00	0.00	153,816.00	282,600.00
3.3.3	SERVICIOS DE CONSULTORÍA ADMINISTRATIVA, PROCESOS, TÉCNICA Y EN TECNOLOGÍAS DE LA INFORMACIÓN	6,000,000.00	7,096,787.50	2,869,068.63	570,777.57	1,739,261.94	582,817.88	463,214.56	443,317.04	78,329.88	168,739.35	0.00	6,915,526.85	181,260.65
3.3.4	SERVICIOS DE CAPACITACIÓN	3,150,000.00	901,206.00	191,528.00	20,052.00	90,554.00	83,530.00	19,282.00	83,655.00	32,605.00	177,490.00	0.00	698,696.00	202,510.00
3.3.5	SERVICIOS DE INVESTIGACIÓN CIENTÍFICA Y DESARROLLO	200,000.00	0.00	0.00	0.00	0.00	0.00	0.00	0.00	0.00	0.00	0.00	0.00	0.00
3.3.6	SERVICIOS DE APOYO ADMINISTRATIVO, TRADUCCIÓN, FOTOCOPIADO E IMPRESIÓN	5,000.00	5,000.00	0.00	0.00	0.00	0.00	0.00	0.00	0.00	0.00	0.00	0.00	5,000.00
3.3.9	SERVICIOS PROFESIONALES, CIENTÍFICOS Y TÉCNICOS INTEGRALES	3,500,000.00	1,532,740.44	230,683.27	678,087.43	71,920.00	168,249.74	17,400.00	0.00	46,400.00	209,522.27	0.00	1,422,262.71	110,477.73
3.4	SERVICIOS FINANCIEROS, BANCARIOS Y SERVICIOS FINANCIEROS Y BANCARIOS	2,850,000.00	2,348,315.61	1,298.38	6,982.79	1,513.92	155,774.69	2,131.44	1,341,625.53	203,988.86	22,689.34	612.25	1,736,617.20	611,698.41
3.4.1	SEGUROS DE RESPONSABILIDAD PATRIMONIAL Y FIANZAS	350,000.00	206,161.29	1,298.38	6,982.79	1,513.92	155,774.69	2,131.44	9,471.21	3,988.86	22,689.34	612.25	204,462.88	1,698.41
3.4.4	SERVICIOS DE INSTALACIÓN, REPARACIÓN, MANTENIMIENTO Y CONSERVACIÓN	2,500,000.00	2,142,154.32	0.00	0.00	0.00	0.00	0.00	1,332,154.32	200,000.00	0.00	0.00	1,532,154.32	610,000.00
3.5	SERVICIOS DE INSTALACIÓN, REPARACIÓN, MANTENIMIENTO Y CONSERVACIÓN	10,710,000.00	9,425,705.76	838,550.80	1,226,849.35	3,224,753.78	234,143.80	64,768.00	17,033.63	744,606.40	1,428,146.18	46,680.22	7,825,532.16	1,600,173.60
3.5.1	CONSERVACIÓN Y MANTENIMIENTO MENOR DE INMUEBLES	7,000,000.00	5,410,966.43	285,515.22	499,182.51	2,423,531.22	39,393.60	29,388.00	5,452.00	328,503.88	1,380,035.23	42,548.22	5,033,549.88	377,416.55
3.5.5	REPARACIÓN Y MANTENIMIENTO DE EQUIPO DE TRANSPORTE	3,500,000.00	3,896,956.21	553,035.58	727,666.84	758,439.44	194,750.20	35,380.00	11,581.63	416,102.52	48,110.95	4,132.00	2,749,199.16	1,147,757.05
3.5.7	INSTALACIÓN, REPARACIÓN Y MANTENIMIENTO DE MAQUINARIA, OTROS EQUIPOS Y HERRAMIENTAS	200,000.00	92,783.12	0.00	0.00	42,783.12	0.00	0.00	0.00	0.00	0.00	0.00	42,783.12	50,000.00
3.5.9	SERVICIOS DE JARDINERÍA Y FUMIGACIÓN	10,000.00	25,000.00	0.00	0.00	0.00	0.00	0.00	0.00	0.00	0.00	0.00	25,000.00	0.00
3.6	SERVICIOS DE COMUNICACIÓN SOCIAL Y PUBLICIDAD	1,500,000.00	1,482,584.04	95,788.00	77,544.00	639,717.97	45,800.00	12,397.00	56,576.01	154,761.06	16,383.00	3,910.00	1,102,877.04	379,707.00
3.6.1	DIFUSIÓN POR RADIO, TELEVISIÓN Y OTROS MEDIOS DE MENSAJES SOBRE PROGRAMAS Y ACTIVIDADES GUBERNAMENTALES	1,500,000.00	1,482,584.04	95,788.00	77,544.00	639,717.97	45,800.00	12,397.00	56,576.01	154,761.06	16,383.00	3,910.00	1,102,877.04	379,707.00
3.7	SERVICIOS DE TRASLADO Y VIÁTICOS	120,000.00	46,203.53	10,579.23	9,650.50	2,444.00	3,417.80	0.00	112.00	0.00	1,724.20	0.00	27,927.73	18,275.80
3.7.5	VIÁTICOS EN EL PAÍS	120,000.00	46,203.53	10,579.23	9,650.50	2,444.00	3,417.80	0.00	112.00	0.00	1,724.20	0.00	27,927.73	18,275.80
3.8	SERVICIOS OFICIALES	12,500,000.00	6,123,478.62	88,888.48	1,021,235.05	502,814.40	119,716.98	20,000.00	0.00	1,620,823.71	212,363.18	0.00	3,585,841.80	2,537,636.82
3.8.1	GASTOS DE CEREMONIAL	2,000,000.00	1,057,762.33	11,600.00	34,848.72	75,772.00	119,716.98	0.00	0.00	65,824.63	212,363.18	0.00	520,125.51	537,636.82
3.8.2	GASTOS DE ORDEN SOCIAL Y CULTURAL	10,500,000.00	5,065,716.29	77,288.48	986,386.33	427,042.40	0.00	20,000.00	0.00	1,554,999.08	0.00	0.00	3,065,716.29	2,000,000.00
3.8.3	CONGRESOS Y CONVENCIONES	0.00	0.00	0.00	0.00	0.00	0.00	0.00	0.00	0.00	0.00	0.00	0.00	0.00
3.9	OTROS SERVICIOS GENERALES	6,658,000.00	9,682,697.82	532,928.28	1,667,634.74	808,808.04	586,506.45	447,099.42	572,960.44	742,760.45	1,593,849.57	437,705.99	7,390,253.38	2,292,444.44
3.9.2	IMPUESTOS Y DERECHOS	350,000.00	512,325.63	157,331.00	130,764.67	52,928.96	3,002.00	0.00	32,862.00	10,437.00	5,508.00	0.00	392,833.63	119,492.00
3.9.5	PENAS, MULTAS, ACCESORIOS Y ACTUALIZACIONES	8,000.00	8,000.00	0.00	0.00	0.00	0.00	0.00	0.00	0.00	0.00	0.00	8,000.00	0.00
3.9.6	OTROS GASTOS POR RESPONSABILIDADES	700,000.00	2,035,000.00	87,000.00	500,000.00	29,000.00	91,500.00	62,500.00	154,000.00	0.00	1,046,483.00	0.00	1,970,483.00	64,517.00
3.9.8	IMPUESTO SOBRE NÓMINAS Y OTROS QUE SE DERIVEN DE UNA RELACIÓN LABORAL	2,100,000.00	3,553,409.00	0.00	300,440.00	280,603.00	287,686.00	305,534.00	286,788.00	342,358.00	416,267.00	411,535.00	2,631,211.00	922,198.00
3.9.9	OTROS SERVICIOS GENERALES	3,500,000.00	3,573,963.19	288,597.28	736,430.07	446,276.08	204,318.45	79,065.42	99,310.44	389,965.45	125,591.57	26,170.99	2,395,725.75	1,178,237.44
4	TRANSFERENCIAS, ASIGNACIONES, SUBSIDIOS Y OTRAS AYUDAS	24,918,000.00	20,929,010.35	2,120,137.14	3,735,088.28	1,770,048.76	1,339,140.12	1,810,940.79	1,512,544.18	1,328,361.08	1,607,878.25	1,059,590.83	16,283,729.43	4,645,280.92
4.1	TRANSFERENCIAS INTERNAS Y ASIGNACIONES AL SECTOR PÚBLICO	12,000,000.00	13,175,000.00	1,000,000.00	2,075,000.00	1,000,000.00	1,000,000.00	1,000,000.00	1,000,000.00	1,000,000.00	1,000,000.00	1,000,000.00	10,175,000.00	3,000,000.00
4.1.5	TRANSFERENCIAS INTERNAS OTORGADAS A ENTIDADES PARAESTATALES NO EMPRESARIALES Y NO FINANCIERAS	12,000,000.00	13,175,000.00	1,000,000.00	2,075,000.00	1,000,000.00	1,000,000.00	1,000,000.00	1,000,000.00	1,000,000.00	1,000,000.00	1,000,000.00	10,175,000.00	3,000,000.00
4.3	SUBSIDIOS Y SUBVENCIONES	190,000.00	0.00	0.00	0.00	0.00	0.00	0.00	0.00	0.00	0.00	0.00	0.00	0.00
4.3.1	SUBSIDIOS A LA PRODUCCIÓN	190,000.00	0.00	0.00	0.00	0.00	0.00	0.00	0.00	0.00	0.00	0.00	0.00	0.00
4.4	AYUDAS SOCIALES	12,728,000.00	7,754,010.35	1,267,387.14	1,267,387.14	1,267,387.14	1,267,387.14	1,267,387.14	1,267,387.14	1,267,387.14	1,267,387.14	1,267,387.14	6,108,729.43	1,645,280.92
4.4.1	AYUDAS SOCIALES A PERSONAS	7,000,000.00	6,065,924.76	894,463.50	894,463.50	894,463.50	894,463.50	894,463.50	894,463.50	894,463.50	894,463.50	894,463.50	4,982,809.68	1,083,115.08
4.4.2	BECAS Y OTRAS AYUDAS PARA PROGRAMAS DE CAPACITACIÓN	250,000.00	150,600.00	0.00	0.00	0.00	0.00	0.00	0.00	0.00	0.00	0.00	112,950.00	37,650.00



MUNICIPIO DE MINERAL DE LA REFORMA, HGO.
ANALITICO MENSUAL DE EGRESOS PAGADOS POR FUENTE DE FINANCIAMIENTO
DEL 01 ENERO AL 30 DE SEPTIEMBRE DE 2020


COG	Concepto	Presupuesto Aprobado	Presupuesto Modificado	Enero	Febrero	Marzo	Abril	Mayo	Junio	Julio	Agosto	Septiembre	Total	Diferencia
4.4.3	AYUDAS SOCIALES A INSTITUCIONES DE ENSEÑANZA	5,478,000.00	1,537,485.59	227,123.21	355,130.38	234,481.28	0.00	5,800.00	0.00	64,950.72	125,484.16	0.00	1,012,969.75	524,515.84
5	BIENES MUEBLES, INMUEBLES E INTANGIBLES	3,860,000.00	3,274,687.39	1,124,156.00	227,347.40	1,494,341.25	26,858.64	0.00	26,858.64	12,370.74	0.00	0.00	2,911,932.67	362,754.72
5.1	MOBILIARIO Y EQUIPO DE ADMINISTRACIÓN	440,000.00	607,615.99	68,556.00	217,876.00	102,341.25	26,858.64	0.00	26,858.64	12,370.74	0.00	0.00	454,861.27	152,754.72
5.1.1	MUEBLES DE OFICINA Y ESTANTERÍA	170,000.00	250,000.00	0.00	95,120.00	33,408.00	26,858.64	0.00	26,858.64	0.00	0.00	0.00	182,245.28	67,754.72
5.1.5	EQUIPO DE CÓMPUTO Y DE TECNOLOGÍAS DE LA INFORMACIÓN	270,000.00	357,615.99	68,556.00	122,756.00	68,933.25	0.00	0.00	0.00	12,370.74	0.00	0.00	272,615.99	85,000.00
5.2	MOBILIARIO Y EQUIPO EDUCACIONAL Y RECREATIVO	150,000.00	40,000.00	0.00	0.00	0.00	0.00	0.00	0.00	0.00	0.00	0.00	0.00	40,000.00
5.2.3	CÁMARAS FOTOGRÁFICAS Y DE VIDEO	150,000.00	40,000.00	0.00	0.00	0.00	0.00	0.00	0.00	0.00	0.00	0.00	0.00	40,000.00
5.3	EQUIPO E INSTRUMENTAL MÉDICO Y DE LABORATORIO	70,000.00	50,000.00	0.00	0.00	0.00	0.00	0.00	0.00	0.00	0.00	0.00	0.00	50,000.00
5.3.1	EQUIPO MÉDICO Y DE LABORATORIO	70,000.00	50,000.00	0.00	0.00	0.00	0.00	0.00	0.00	0.00	0.00	0.00	0.00	50,000.00
5.4	VEHÍCULOS Y EQUIPO TERRESTRE	1,500,000.00	2,424,400.00	1,032,400.00	0.00	1,392,000.00	0.00	0.00	0.00	0.00	0.00	0.00	2,424,400.00	924,000.00
5.4.1	VEHÍCULOS Y EQUIPO TERRESTRE	1,500,000.00	2,424,400.00	1,032,400.00	0.00	1,392,000.00	0.00	0.00	0.00	0.00	0.00	0.00	2,424,400.00	924,000.00
5.6	MAQUINARIA, OTROS EQUIPOS Y HERRAMIENTAS	1,650,000.00	92,671.40	23,200.00	9,471.40	0.00	0.00	0.00	0.00	0.00	0.00	0.00	32,671.40	60,000.00
5.6.5	EQUIPO DE COMUNICACIÓN Y TELECOMUNICACIÓN	0.00	0.00	0.00	0.00	0.00	0.00	0.00	0.00	0.00	0.00	0.00	0.00	0.00
5.6.7	HERRAMIENTAS Y MÁQUINAS-HERRAMIENTA	150,000.00	92,671.40	23,200.00	9,471.40	0.00	0.00	0.00	0.00	0.00	0.00	0.00	32,671.40	60,000.00
5.6.9	OTROS EQUIPOS	1,500,000.00	0.00	0.00	0.00	0.00	0.00	0.00	0.00	0.00	0.00	0.00	0.00	0.00
5.9	ACTIVOS INTANGIBLES	50,000.00	60,000.00	0.00	0.00	0.00	0.00	0.00	0.00	0.00	0.00	0.00	0.00	60,000.00
5.9.1	SOFTWARE	50,000.00	60,000.00	0.00	0.00	0.00	0.00	0.00	0.00	0.00	0.00	0.00	0.00	60,000.00
6	INVERSIÓN PÚBLICA	12,500,000.00	8,090,000.00	0.00	0.00	1,396,508.07	250,000.00	0.00	0.00	0.00	0.00	0.00	6,549,080.15	1,540,919.85
6.1	OBRA PÚBLICA EN BIENES DE DOMINIO PÚBLICO	12,500,000.00	8,090,000.00	0.00	0.00	1,396,508.07	250,000.00	0.00	0.00	3,008,518.84	1,894,053.24	0.00	6,549,080.15	1,540,919.85
6.1.2	EDIFICACIÓN NO HABITACIONAL	0.00	1,170,000.00	0.00	0.00	0.00	0.00	0.00	0.00	0.00	1,894,053.24	0.00	1,169,041.56	958.44
6.1.2	CONST. DE OBRAS PARA EL ABASTECIMIENTO DE AGUA, ELECTRICIDAD Y TELECOMUNICACIONES EN PROCESO	0.00	312,000.00	0.00	0.00	0.00	0.00	0.00	0.00	0.00	0.00	0.00	0.00	312,000.00
6.1.3	DIVISIÓN DE TERRENOS Y CONSTRUCCIÓN DE OBRAS DE URBANIZACIÓN	0.00	0.00	0.00	0.00	0.00	0.00	0.00	0.00	0.00	0.00	0.00	0.00	0.00
6.1.4	CONSTRUCCIÓN DE VÍAS DE COMUNICACIÓN	12,500,000.00	5,880,000.00	0.00	0.00	1,396,508.07	250,000.00	0.00	0.00	3,008,518.84	0.00	0.00	4,655,026.91	1,224,973.09
6.1.5	TRABAJOS DE ACABADOS EN EDIFICACIONES Y OTROS TRABAJOS ESPECIALIZADOS	0.00	728,000.00	0.00	0.00	0.00	0.00	0.00	0.00	0.00	0.00	0.00	728,000.00	0.00
8	PARTICIPACIONES Y APORTACIONES	2,300,000.00	2,880,379.20	0.00	500,000.00	199,500.00	2,180,879.20	0.00	0.00	0.00	725,011.68	0.00	725,011.68	2,988.32
8.5	CONVENIOS	2,300,000.00	2,880,379.20	0.00	500,000.00	199,500.00	2,180,879.20	0.00	0.00	0.00	725,011.68	0.00	2,880,379.20	0.00
8.5.3	OTROS CONVENIOS	2,300,000.00	2,880,379.20	0.00	500,000.00	199,500.00	2,180,879.20	0.00	0.00	0.00	725,011.68	0.00	2,880,379.20	0.00
9.9	ADEUDOS DE EJERCICIOS FISCALES ANTERIORES (ADEFAS)	2,000,000.00	0.00	0.00	0.00	0.00	0.00	0.00	0.00	0.00	0.00	0.00	0.00	0.00
9.9.1	ADEUDOS DE EJERCICIOS FISCALES ANTERIORES	2,000,000.00	0.00	0.00	0.00	0.00	0.00	0.00	0.00	0.00	0.00	0.00	0.00	0.00
FONDO GENERAL DE PARTICIPACIONES		93,395,010.00	91,319,086.00	6,084,261.00	7,472,321.25	7,490,766.60	9,395,269.58	9,427,846.92	4,823,583.00	8,598,874.00	1,624,861.72	7,895,788.00	62,813,572.07	28,505,513.93
1	SERVICIOS PERSONALES	78,094,010.00	84,791,294.65	6,016,996.00	6,379,425.00	6,326,232.00	6,944,465.00	8,147,411.00	4,756,318.00	8,531,609.00	1,573,614.00	7,828,523.00	56,504,593.00	28,286,701.65
1.1	REMUNERACIONES AL PERSONAL DE CARÁCTER PERMANENTE	60,000,000.00	74,970,173.65	5,529,271.00	5,714,848.00	5,773,839.00	5,816,048.00	5,813,044.00	4,525,017.00	7,814,268.00	1,368,229.00	7,276,522.00	49,631,086.00	25,339,087.65
1.1.3	SUELDOS BASE AL PERSONAL PERMANENTE	60,000,000.00	74,970,173.65	5,529,271.00	5,714,848.00	5,773,839.00	5,816,048.00	5,813,044.00	4,525,017.00	7,814,268.00	1,368,229.00	7,276,522.00	49,631,086.00	25,339,087.65
1.2	REMUNERACIONES AL PERSONAL DE CARÁCTER TRANSITORIO	11,000,000.00	3,170,358.00	0.00	0.00	0.00	519,339.00	1,651,019.00	0.00	0.00	0.00	0.00	2,217,070.00	953,288.00
1.2.2	SUELDOS BASE AL PERSONAL EVENTUAL	11,000,000.00	3,170,358.00	0.00	0.00	0.00	519,339.00	1,651,019.00	0.00	0.00	0.00	0.00	2,217,070.00	953,288.00
1.3	REMUNERACIONES ADICIONALES Y ESPECIALES PRIMAS DE VACACIONES, DOMINICAL Y GRATIFICACIÓN DE FIN DE AÑO	2,970,000.00	2,491,199.00	152,475.00	312,467.00	198,683.00	259,508.00	269,454.00	120,281.00	348,331.00	9,940.00	172,561.00	1,843,700.00	647,499.00
1.3.2	PRIMA VACACIONAL	1,850,000.00	1,693,456.00	86,535.00	208,334.00	125,348.00	181,203.00	193,205.00	120,281.00	296,560.00	0.00	156,445.00	1,349,901.00	343,555.00
1.3.2.1	GRATIFICACIÓN DE FIN DE AÑO	0.00	1,693,456.00	86,535.00	208,334.00	125,348.00	181,203.00	193,205.00	120,281.00	296,560.00	0.00	156,445.00	1,349,901.00	343,555.00
1.3.2.2	HORAS EXTRAORDINARIAS	1,850,000.00	0.00	0.00	0.00	0.00	0.00	0.00	0.00	0.00	0.00	0.00	0.00	0.00
1.3.3	COMPENSACIONES	950,000.00	0.00	0.00	0.00	58,005.00	62,975.00	60,919.00	0.00	0.00	2,275.00	786.00	361,824.00	246,939.00
1.3.4	OTRAS PRESTACIONES SOCIALES Y ECONÓMICAS	170,000.00	0.00	0.00	0.00	15,330.00	15,330.00	15,330.00	0.00	0.00	7,665.00	15,330.00	131,975.00	57,005.00
1.5	INDEMNIZACIONES	3,500,000.00	0.00	0.00	0.00	353,710.00	349,570.00	413,894.00	0.00	0.00	0.00	0.00	2,812,737.00	1,346,827.00
1.5.2	OTRAS PRESTACIONES SOCIALES Y ECONÓMICAS	1,000,000.00	0.00	0.00	0.00	0.00	0.00	0.00	0.00	0.00	0.00	0.00	0.00	0.00
1.5.9	OTRAS PRESTACIONES SOCIALES Y ECONÓMICAS	2,500,000.00	0.00	0.00	0.00	353,710.00	349,570.00	413,894.00	0.00	0.00	0.00	0.00	2,812,737.00	1,346,827.00



MUNICIPIO DE MINERAL DE LA REFORMA, HGO.
ANALITICO MENSUAL DE EGRESOS PAGADOS POR FUENTE DE FINANCIAMIENTO
DEL 01 ENERO AL 30 DE SEPTIEMBRE DE 2020

COG	Concepto	Presupuesto Aprobado	Presupuesto Modificado	Enero	Febrero	Marzo	Abril	Mayo	Junio	Julio	Agosto	Septiembre	Total	Diferencia
1.7	PAGO DE ESTÍMULOS A SERVIDORES PÚBLICOS	624,010.00	0.00	0.00	0.00	0.00	0.00	0.00	0.00	0.00	0.00	0.00	0.00	0.00
1.7.1	ESTIMULOS	624,010.00	0.00	0.00	0.00	0.00	0.00	0.00	0.00	0.00	0.00	0.00	0.00	0.00
3	SERVICIOS GENERALES	13,001,000.00	5,720,611.35	0.00	1,025,631.25	1,097,269.60	2,383,539.58	1,213,170.92	0.00	0.00	0.00	0.00	5,703,594.07	17,017.28
3.3	SERVICIOS PROFESIONALES, CIENTÍFICOS, TÉCNICOS Y OTROS SERVICIOS	13,000,000.00	5,719,446.05	0.00	1,025,631.25	1,097,269.60	2,383,374.28	1,213,170.92	0.00	0.00	-16,017.28	0.00	5,703,428.77	16,017.28
3.3.3	SERVICIOS DE CONSULTORÍA ADMINISTRATIVA, PROCESOS, TÉCNICA Y EN TECNOLOGÍAS DE LA INFORMACIÓN	13,000,000.00	5,719,446.05	0.00	1,025,631.25	1,097,269.60	2,383,374.28	1,213,170.92	0.00	0.00	-16,017.28	0.00	5,703,428.77	16,017.28
3.4	SERVICIOS FINANCIEROS, BANCARIOS Y COMERCIALES	1,000.00	1,165.30	0.00	0.00	0.00	165.30	0.00	0.00	0.00	0.00	0.00	165.30	1,000.00
3.4.1	SERVICIOS FINANCIEROS Y BANCARIOS	1,000.00	1,165.30	0.00	0.00	0.00	165.30	0.00	0.00	0.00	0.00	0.00	165.30	1,000.00
4	TRANSFERENCIAS, ASIGNACIONES, SUBSIDIOS Y OTRAS AYUDAS	800,000.00	807,180.00	67,265.00	67,265.00	67,265.00	67,265.00	67,265.00	67,265.00	67,265.00	67,265.00	67,265.00	605,385.00	201,795.00
4.1	TRANSFERENCIAS INTERNAS Y ASIGNACIONES AL SECTOR PÚBLICO	0.00	0.00	0.00	0.00	0.00	0.00	0.00	0.00	0.00	0.00	0.00	0.00	0.00
4.1.5	TRANSFERENCIAS INTERNAS OTORGADAS A ENTIDADES PARAESTATALES NO EMPRESARIALES Y NO FINANCIERAS	0.00	0.00	0.00	0.00	0.00	0.00	0.00	0.00	0.00	0.00	0.00	0.00	0.00
4.4	AYUDAS SOCIALES	800,000.00	807,180.00	67,265.00	67,265.00	67,265.00	67,265.00	67,265.00	67,265.00	67,265.00	67,265.00	67,265.00	605,385.00	201,795.00
4.4.1	AYUDAS SOCIALES A PERSONAS	0.00	0.00	0.00	0.00	0.00	0.00	0.00	0.00	0.00	0.00	0.00	0.00	0.00
4.4.1.1	AYUDAS SOCIALES A PERSONAS	0.00	0.00	0.00	0.00	0.00	0.00	0.00	0.00	0.00	0.00	0.00	0.00	0.00
4.4.2	BECAS Y OTRAS AYUDAS PARA PROGRAMAS DE CAPACITACION	0.00	0.00	0.00	0.00	0.00	0.00	0.00	0.00	0.00	0.00	0.00	0.00	0.00
4.4.5	AYUDAS SOCIALES A INSTITUCIONES SIN FINES DE LUCRO	800,000.00	807,180.00	67,265.00	67,265.00	67,265.00	67,265.00	67,265.00	67,265.00	67,265.00	67,265.00	67,265.00	605,385.00	201,795.00
5	BIENES MUEBLES, INMUEBLES E INTANGIBLES	1,500,000.00	0.00	0.00	0.00	0.00	0.00	0.00	0.00	0.00	0.00	0.00	0.00	0.00
5.4	VEHÍCULOS Y EQUIPO TERRESTRE	1,500,000.00	0.00	0.00	0.00	0.00	0.00	0.00	0.00	0.00	0.00	0.00	0.00	0.00
5.4.1	VEHÍCULOS Y EQUIPO TERRESTRE	1,500,000.00	0.00	0.00	0.00	0.00	0.00	0.00	0.00	0.00	0.00	0.00	0.00	0.00
FONDO DE FOMENTO MUNICIPAL		37,392,421.00	35,825,424.00	893,920.00	2,044,072.68	871,797.00	925,315.00	2,595,850.27	6,374,297.19	1,151,265.00	5,800,690.83	779,011.00	21,436,218.97	14,389,205.03
1	SERVICIOS PERSONALES	22,700,000.00	31,815,873.77	893,920.00	2,044,072.68	871,797.00	925,315.00	2,595,850.27	6,374,297.19	1,151,265.00	5,800,690.83	779,011.00	21,436,218.97	14,389,205.03
1.1	REMUNERACIONES AL PERSONAL DE CARÁCTER PERMANENTE	10,200,000.00	16,016,944.00	893,920.00	893,920.00	871,797.00	925,315.00	934,870.00	4,227,382.00	934,870.00	3,104,220.00	273,366.00	13,059,660.00	2,957,284.00
1.1.1	DIETAS	10,200,000.00	8,724,432.00	893,920.00	893,920.00	871,797.00	925,315.00	934,870.00	4,227,382.00	934,870.00	3,104,220.00	273,366.00	13,059,660.00	2,957,284.00
1.1.3	SUELDOS BASE AL PERSONAL PERMANENTE	0.00	7,292,512.00	0.00	0.00	0.00	0.00	0.00	0.00	0.00	0.00	0.00	7,292,512.00	7,292,512.00
1.2	REMUNERACIONES AL PERSONAL DE CARÁCTER TRANSITORIO	0.00	3,027,925.85	0.00	0.00	0.00	0.00	0.00	3,292,512.00	0.00	2,044,710.00	0.00	5,337,222.00	1,955,290.00
1.2.2	SUELDOS BASE AL PERSONAL EVENTUAL	0.00	3,027,925.85	0.00	0.00	0.00	0.00	515,270.00	1,253,816.85	208,839.00	282,367.00	505,645.00	2,765,937.85	261,988.00
1.3	REMUNERACIONES ADICIONALES Y ESPECIALES	12,500,000.00	12,506,905.92	0.00	0.00	0.00	0.00	515,270.00	1,253,816.85	208,839.00	282,367.00	505,645.00	2,765,937.85	261,988.00
1.3.2	PRIMAS DE VACACIONES, DOMINICAL Y GRATIFICACIÓN DE FIN DE AÑO	12,500,000.00	12,440,885.40	0.00	0.00	0.00	0.00	4,191.00	209,499.06	7,556.00	2,430,121.11	0.00	2,651,367.17	9,855,538.75
1.3.2.1	PRIMA VACACIONAL	0.00	440,885.40	0.00	0.00	0.00	0.00	3,026.00	179,479.54	1,720.00	2,414,121.11	0.00	2,598,346.65	9,842,538.75
1.3.2.2	GRATIFICACION DE FIN DE AÑO	12,500,000.00	12,000,000.00	0.00	0.00	0.00	0.00	3,026.00	179,479.54	1,720.00	78,775.00	0.00	263,000.54	177,884.86
1.3.3	HORAS EXTRAORDINARIAS	0.00	50,690.52	0.00	0.00	0.00	0.00	0.00	0.00	0.00	2,335,346.11	0.00	2,335,346.11	9,664,653.89
1.3.4	COMPENSACIONES	0.00	15,330.00	0.00	0.00	0.00	0.00	1,165.00	14,689.52	5,836.00	16,000.00	0.00	37,690.52	13,000.00
1.5	OTRAS PRESTACIONES SOCIALES Y ECONÓMICAS	0.00	264,098.00	0.00	0.00	0.00	0.00	376.00	253,722.00	0.00	0.00	0.00	254,098.00	10,000.00
1.5.9	OTRAS PRESTACIONES SOCIALES Y ECONÓMICAS	0.00	264,098.00	0.00	0.00	0.00	0.00	376.00	253,722.00	0.00	0.00	0.00	254,098.00	10,000.00
2	MATERIALES Y SUMINISTROS	150,000.00	0.00	0.00	0.00	0.00	0.00	0.00	376.00	253,722.00	0.00	0.00	254,098.00	10,000.00
2.1	MATERIALES DE ADMINISTRACIÓN, EMISIÓN DE DOCUMENTOS Y ARTÍCULOS OFICIALES	0.00	0.00	0.00	0.00	0.00	0.00	0.00	0.00	0.00	0.00	0.00	0.00	0.00
2.1.1	MATERIALES, ÚTILES Y EQUIPOS MENORES DE OFICINA	0.00	0.00	0.00	0.00	0.00	0.00	0.00	0.00	0.00	0.00	0.00	0.00	0.00
2.4	MATERIALES Y ARTÍCULOS DE CONSTRUCCIÓN Y DE REPARACIÓN	150,000.00	0.00	0.00	0.00	0.00	0.00	0.00	0.00	0.00	0.00	0.00	0.00	0.00
2.4.6	MATERIAL ELÉCTRICO Y ELECTRÓNICO	150,000.00	0.00	0.00	0.00	0.00	0.00	0.00	0.00	0.00	0.00	0.00	0.00	0.00
3	SERVICIOS GENERALES	12,255,044.00	2,347,173.23	0.00	1,150,152.68	0.00	0.00	1,141,143.27	54,877.28	0.00	-16,017.28	0.00	2,330,155.95	17,017.28
3.3	SERVICIOS PROFESIONALES, CIENTÍFICOS, TÉCNICOS Y OTROS SERVICIOS	10,600,000.00	2,340,173.23	0.00	1,150,152.68	0.00	0.00	1,141,143.27	54,877.28	0.00	-16,017.28	0.00	2,330,155.95	17,017.28
3.3.1	SERVICIOS LEGALES, DE CONTABILIDAD, AUDITORÍA Y RELACIONADOS	0.00	0.00	0.00	0.00	0.00	0.00	0.00	0.00	0.00	0.00	0.00	0.00	0.00
3.3.3	SERVICIOS DE CONSULTORÍA ADMINISTRATIVA, PROCESOS, TÉCNICA Y EN TECNOLOGÍAS DE LA INFORMACIÓN	10,600,000.00	2,340,173.23	0.00	1,150,152.68	0.00	0.00	1,141,143.27	54,877.28	0.00	-16,017.28	0.00	2,330,155.95	17,017.28

CONCEJO MUNICIPAL INTERINO 2020



CONCEJO MUNICIPAL INTERINO 2020



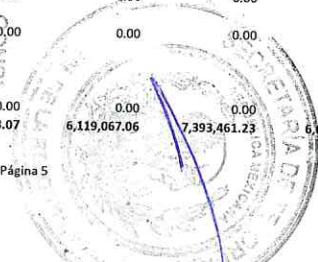
MUNICIPIO DE MINERAL DE LA REFORMA, HGO.
ANALITICO MENSUAL DE EGRESOS PAGADOS POR FUENTE DE FINANCIAMIENTO
DEL 01 ENERO AL 30 DE SEPTIEMBRE DE 2020

COG	Concepto	Presupuesto Aprobado	Presupuesto Modificado	Enero	Febrero	Marzo	Abril	Mayo	Junio	Julio	Agosto	Septiembre	Total	Diferencia
3.4	SERVICIOS FINANCIEROS, BANCARIOS Y COMERCIALES	1,000.00	1,000.00	0.00	0.00	0.00	0.00	0.00	0.00	0.00	0.00	0.00	0.00	1,000.00
3.4.1	SERVICIOS FINANCIEROS Y BANCARIOS	1,000.00	1,000.00	0.00	0.00	0.00	0.00	0.00	0.00	0.00	0.00	0.00	0.00	1,000.00
3.5	SERVICIOS DE INSTALACIÓN, REPARACIÓN, MANTENIMIENTO Y CONSERVACIÓN	1,654,044.00	0.00	0.00	0.00	0.00	0.00	0.00	0.00	0.00	0.00	0.00	0.00	0.00
3.5.1	CONSERVACIÓN Y MANTENIMIENTO MENOR DE INMUEBLES	1,654,044.00	0.00	0.00	0.00	0.00	0.00	0.00	0.00	0.00	0.00	0.00	0.00	0.00
4	TRANSFERENCIAS, ASIGNACIONES, SUBSIDIOS Y OTRAS AYUDAS	2,287,377.00	1,662,377.00	0.00	0.00	0.00	0.00	0.00	0.00	0.00	0.00	0.00	0.00	0.00
4.4	AYUDAS SOCIALES	2,287,377.00	1,662,377.00	0.00	0.00	0.00	0.00	0.00	375,000.00	0.00	0.00	0.00	375,000.00	1,287,377.00
4.4.1	AYUDAS SOCIALES A PERSONAS	1,000,000.00	375,000.00	0.00	0.00	0.00	0.00	0.00	375,000.00	0.00	0.00	0.00	375,000.00	1,287,377.00
4.4.2	BECAS Y OTRAS AYUDAS PARA PROGRAMAS DE CAPACITACIÓN	1,287,377.00	1,287,377.00	0.00	0.00	0.00	0.00	0.00	0.00	0.00	0.00	0.00	0.00	0.00
FORTALECIMIENTO MUNICIPAL		104,275,043.00	107,672,326.00	5,556,187.73	7,916,140.33	7,011,021.52	6,970,949.52	7,763,528.80	7,444,895.60	9,533,068.31	8,749,528.65	3,647,092.13	68,115,368.59	39,556,957.41
1	SERVICIOS PERSONALES	2,600,043.00	18,727,409.24	268,606.86	165,373.83	307,472.43	181,983.57	0.00	0.00	2,888,438.36	547,418.30	0.00	7,882,249.35	10,845,159.89
1.1	REMUNERACIONES AL PERSONAL DE CARÁCTER PERMANENTE	0.00	11,091,001.00	0.00	0.00	0.00	0.00	0.00	0.00	0.00	0.00	0.00	0.00	0.00
1.1.3	SUELDOS BASE AL PERSONAL PERMANENTE	0.00	11,091,001.00	0.00	0.00	0.00	0.00	0.00	0.00	1,741,001.00	1,722,743.00	1,744,862.00	5,208,606.00	5,882,395.00
1.3	REMUNERACIONES ADICIONALES Y ESPECIALES	0.00	5,065,859.19	0.00	0.00	0.00	0.00	0.00	0.00	50,325.00	0.00	55,351.00	105,676.00	4,960,183.19
1.3.2	PRIMAS DE VACACIONES, DOMINICAL Y GRATIFICACIÓN DE FIN DE AÑO	0.00	5,065,859.19	0.00	0.00	0.00	0.00	0.00	0.00	50,325.00	0.00	55,351.00	105,676.00	4,960,183.19
1.3.2.1	PRIMA VACACIONAL	0.00	5,065,859.19	0.00	0.00	0.00	0.00	0.00	0.00	50,325.00	0.00	55,351.00	105,676.00	4,960,183.19
1.4	SEGURIDAD SOCIAL	2,600,043.00	2,570,549.05	268,606.86	165,373.83	307,472.43	181,983.57	0.00	0.00	0.00	0.00	0.00	2,567,967.35	2,581.70
1.4.1	APORTACIONES DE SEGURIDAD SOCIAL	2,600,043.00	1,895,472.67	268,606.86	165,373.83	307,472.43	181,983.57	0.00	0.00	1,097,112.36	547,418.30	0.00	2,567,967.35	2,581.70
1.4.4	APORTACIONES PARA SEGUROS	0.00	675,076.38	0.00	0.00	0.00	0.00	0.00	0.00	422,035.98	547,418.30	0.00	1,892,890.97	2,581.70
2	MATERIALES Y SUMINISTROS	10,685,000.00	10,768,733.50	570,137.72	347,628.22	562,966.02	669,898.89	370,067.57	834,314.81	1,408,720.27	1,748,887.74	1,191,525.84	7,704,147.08	3,064,586.42
2.1	MATERIALES DE ADMINISTRACIÓN, EMISIÓN DE DOCUMENTOS Y ARTÍCULOS OFICIALES	310,000.00	563,414.40	0.00	27,911.80	138,217.13	0.00	48,529.85	3,755.62	0.00	48,173.34	0.00	266,587.74	296,826.66
2.1.1	MATERIALES, ÚTILES Y EQUIPOS MENORES DE OFICINA	80,000.00	263,203.58	0.00	1,951.00	82,722.73	0.00	48,529.85	0.00	0.00	39,616.05	0.00	172,819.63	90,383.95
2.1.2	MATERIALES Y ÚTILES DE IMPRESIÓN Y REPRODUCCIÓN	185,000.00	185,210.82	0.00	25,960.80	55,494.40	0.00	0.00	3,755.62	0.00	2,494.00	0.00	87,704.82	97,506.00
2.1.4	MATERIALES, ÚTILES Y EQUIPOS MENORES DE TECNOLOGÍAS DE LA INFORMACIÓN Y COMUNICACIONES	45,000.00	115,000.00	0.00	0.00	0.00	0.00	0.00	0.00	0.00	6,063.29	0.00	6,063.29	108,936.71
2.1.5	MATERIAL IMPRESO E INFORMACIÓN DIGITAL	0.00	0.00	0.00	0.00	0.00	0.00	0.00	0.00	0.00	0.00	0.00	0.00	0.00
2.1.6	MATERIAL DE LIMPIEZA	0.00	0.00	0.00	0.00	0.00	0.00	0.00	0.00	0.00	0.00	0.00	0.00	0.00
2.4	MATERIALES Y ARTÍCULOS DE CONSTRUCCIÓN Y DE REPARACIÓN	2,500,000.00	3,838,000.00	0.00	0.00	0.00	0.00	0.00	0.00	0.00	0.00	0.00	0.00	0.00
2.4.6	MATERIAL ELÉCTRICO Y ELECTRÓNICO	2,500,000.00	3,838,000.00	0.00	0.00	0.00	0.00	0.00	400,000.00	900,000.00	864,581.58	0.00	2,164,581.58	1,673,418.42
2.4.7	ARTÍCULOS METÁLICOS PARA LA CONSTRUCCIÓN	0.00	0.00	0.00	0.00	0.00	0.00	0.00	400,000.00	900,000.00	864,581.58	0.00	2,164,581.58	1,673,418.42
2.4.8	MATERIALES COMPLEMENTARIOS	0.00	0.00	0.00	0.00	0.00	0.00	0.00	0.00	0.00	0.00	0.00	0.00	0.00
2.4.9	OTROS MATERIALES Y ARTÍCULOS DE CONSTRUCCIÓN Y REPARACIÓN	0.00	0.00	0.00	0.00	0.00	0.00	0.00	0.00	0.00	0.00	0.00	0.00	0.00
2.6	COMBUSTIBLES, LUBRICANTES Y ADITIVOS	7,450,000.00	6,168,358.90	570,137.72	319,716.42	424,748.89	592,938.69	321,537.72	430,559.19	508,720.27	836,132.82	1,191,525.84	5,196,017.56	972,341.34
2.6.1	COMBUSTIBLES, LUBRICANTES Y ADITIVOS	7,450,000.00	6,168,358.90	570,137.72	319,716.42	424,748.89	592,938.69	321,537.72	430,559.19	508,720.27	836,132.82	1,191,525.84	5,196,017.56	972,341.34
2.7	VESTUARIO, BLANCOS, PRENDAS DE PROTECCIÓN Y ARTÍCULOS DEPORTIVOS	50,000.00	10,000.00	0.00	0.00	0.00	0.00	0.00	0.00	0.00	0.00	0.00	0.00	0.00
2.7.1	VESTUARIO Y UNIFORMES	50,000.00	10,000.00	0.00	0.00	0.00	0.00	0.00	0.00	0.00	0.00	0.00	0.00	10,000.00
2.8	MATERIALES Y SUMINISTROS PARA SEGURIDAD	360,000.00	186,960.20	0.00	0.00	0.00	76,960.20	0.00	0.00	0.00	0.00	0.00	76,960.20	110,000.00
2.8.1	SUSTANCIAS Y MATERIALES EXPLOSIVOS	0.00	0.00	0.00	0.00	0.00	0.00	0.00	0.00	0.00	0.00	0.00	0.00	0.00
2.8.2	MATERIALES DE SEGURIDAD PÚBLICA	360,000.00	186,960.20	0.00	0.00	0.00	76,960.20	0.00	0.00	0.00	0.00	0.00	76,960.20	110,000.00
2.9	HERRAMIENTAS, REFACCIONES Y ACCESORIOS MENORES	15,000.00	2,000.00	0.00	0.00	0.00	0.00	0.00	0.00	0.00	0.00	0.00	0.00	2,000.00
2.9.1	HERRAMIENTAS MENORES	15,000.00	2,000.00	0.00	0.00	0.00	0.00	0.00	0.00	0.00	0.00	0.00	0.00	2,000.00
2.9.2	REFACCIONES Y ACCESORIOS MENORES DE EDIFICIOS	0.00	0.00	0.00	0.00	0.00	0.00	0.00	0.00	0.00	0.00	0.00	0.00	0.00
2.9.3	REFACCIONES Y ACCESORIOS MENORES DE MOBILIARIO Y EQUIPO DE ADMINISTRACIÓN, EDUCACIONAL Y RECREATIVO	0.00	0.00	0.00	0.00	0.00	0.00	0.00	0.00	0.00	0.00	0.00	0.00	0.00
3	SERVICIOS GENERALES	79,656,000.00	71,618,338.28	4,717,488.15	4,933,388.28	6,140,583.07	6,119,067.06	7,393,461.23	6,619,595.79	14,822.61	0.00	2,455,566.29	52,528,972.16	19,147,211.10

CONCEJO MUNICIPAL
INTERINO 2020



CONCEJO MUNICIPAL
INTERINO 2020




CONCEJO MUNICIPAL
INTERINO 2020



MUNICIPIO DE MINERAL DE LA REFORMA, HGO.
ANALITICO MENSUAL DE EGRESOS PAGADOS POR FUENTE DE FINANCIAMIENTO
DEL 01 DE ENERO AL 30 DE SEPTIEMBRE DE 2020

COG	Concepto	Presupuesto Aprobado	Presupuesto Modificado	Enero	Febrero	Marzo	Abril	Mayo	Junio	Julio	Agosto	Septiembre	Total	Diferencia
3.1	SERVICIOS BÁSICOS	30,000,000.00	31,812,541.01	2,578,432.14	3,424,635.00	2,860,534.54	2,987,376.11	2,607,795.87	2,623,732.68	2,250,094.67	2,368,612.30	2,145,243.97	23,826,397.28	7,986,143.73
3.1.1	ENERGÍA ELÉCTRICA	30,000,000.00	31,812,541.01	2,578,432.14	3,424,635.00	2,860,534.54	2,987,376.11	2,607,795.87	2,623,732.68	2,250,094.67	2,368,612.30	2,145,243.97	23,826,397.28	7,986,143.73
3.1.4	TELÉFONIA TRADICIONAL	0.00	0.00	0.00	0.00	0.00	0.00	0.00	0.00	0.00	0.00	0.00	0.00	0.00
3.2	SERVICIOS DE ARRENDAMIENTO	50,000.00	141,355.82	0.00	0.00	3,158.68	0.00	8,142.27	2,320.93	2,713.94	2,757.55	0.00	19,093.37	122,242.45
3.2.3	ARRENDAMIENTO DE MOBILIARIO Y EQUIPO DE ADMINISTRACIÓN, EDUCACIONAL Y RECREATIVO	50,000.00	141,355.82	0.00	0.00	3,158.68	0.00	8,142.27	2,320.93	2,713.94	2,757.55	0.00	19,093.37	122,242.45
3.3	TÉCNICOS Y OTROS SERVICIOS, CIENTÍFICOS, PROCESOS, TÉCNICA Y EN TECNOLOGÍAS DE LA INFORMACIÓN	31,685,000.00	13,053,274.67	2,118,525.00	2,036,667.00	2,081,377.00	2,011,649.00	2,052,345.00	2,471,161.67	81,550.00	91,900.00	40,950.00	12,986,124.67	67,150.00
3.3.3	SERVICIOS DE CONSULTORÍA ADMINISTRATIVA, PROCESOS, TÉCNICA Y EN TECNOLOGÍAS DE LA INFORMACIÓN	31,400,000.00	12,992,254.67	2,118,525.00	2,036,667.00	2,081,377.00	2,011,649.00	2,041,325.00	2,471,161.67	81,550.00	91,900.00	40,950.00	12,986,124.67	27,150.00
3.3.4	SERVICIOS DE CAPACITACION	285,000.00	61,020.00	0.00	0.00	0.00	0.00	11,020.00	0.00	0.00	10,000.00	0.00	21,020.00	40,000.00
3.3.6	TRADUCCIÓN, FOTOCOPIADO E IMPRESIÓN	0.00	0.00	0.00	0.00	0.00	0.00	0.00	0.00	0.00	0.00	0.00	0.00	0.00
3.3.9	SERVICIOS PROFESIONALES, CIENTÍFICOS Y TÉCNICOS INTEGRALES	0.00	0.00	0.00	0.00	0.00	0.00	0.00	0.00	0.00	0.00	0.00	0.00	0.00
3.4	SERVICIOS FINANCIEROS, BANCARIOS Y COMERCIALES	6,000.00	6,000.00	0.00	0.00	0.00	0.00	0.00	0.00	0.00	0.00	0.00	0.00	0.00
3.4.1	SERVICIOS FINANCIEROS Y BANCARIOS	6,000.00	6,000.00	0.00	0.00	0.00	0.00	0.00	0.00	0.00	0.00	0.00	0.00	0.00
3.5	MANUTENIMIENTO Y CONSERVACIÓN, CONSERVACIÓN Y MANUTENIMIENTO MENOR DE INMUEBLES	17,200,000.00	22,845,966.07	20,486.01	1,941,836.28	1,184,156.85	808,881.57	2,172,044.33	1,444,379.91	2,574,181.12	3,662,689.32	242,895.32	14,051,550.71	8,794,415.36
3.5.1	INSTALACION	3,800,000.00	5,112,399.40	0.00	0.00	0.00	762,602.99	0.00	16,240.00	1,133,556.41	1,211,701.56	153,024.30	3,277,125.26	1,835,274.14
3.5.2	REPARACION Y MANUTENIMIENTO DE MOBILIARIO Y EQUIPO DE ADMÓN., EDUCACIONAL Y REER	0.00	0.00	0.00	0.00	0.00	0.00	0.00	0.00	0.00	0.00	0.00	0.00	0.00
3.5.3	INSTALACION, REPARACION Y MANUTENIMIENTO DE EQUIPO DE COMPUTO Y TECNOLOGIAS DE LA INFORMACION	0.00	0.00	0.00	0.00	0.00	0.00	0.00	0.00	0.00	0.00	0.00	0.00	0.00
3.5.5	REPARACION Y MANUTENIMIENTO DE EQUIPO DE TRANSPORTE	2,900,000.00	3,350,679.74	20,486.01	389,625.44	221,213.01	46,278.58	283,066.09	67,920.54	322,090.07	487,116.58	89,871.02	1,927,667.34	1,423,012.40
3.5.6	REPARACION Y MANUTENIMIENTO DE EQUIPO DE DEFENSA Y SEGURIDAD	0.00	0.00	0.00	0.00	0.00	0.00	0.00	0.00	0.00	0.00	0.00	0.00	0.00
3.5.7	INSTALACION, REPARACION Y MANUTENIMIENTO DE MAQUINARIA, OTROS EQUIPOS Y HERRAMIENTA	0.00	0.00	0.00	0.00	0.00	0.00	0.00	0.00	0.00	0.00	0.00	0.00	0.00
3.5.8	SERVICIOS DE LIMPIEZA Y MANEJO DE DESECHOS	10,500,000.00	14,392,886.93	0.00	1,552,210.84	962,943.84	0.00	1,888,978.24	1,360,219.37	1,118,534.64	1,963,871.18	0.00	8,846,758.11	5,536,128.82
3.6	PUBLICIDAD	0.00	0.00	0.00	0.00	0.00	0.00	0.00	0.00	0.00	0.00	0.00	0.00	0.00
3.6.1	DIFUSION POR RADIO, TELEVISION Y OTROS MEDIOS DE MENSAJES SOBRE PROGRAM., Y ACTIVD., GUBERNAMENTALES	0.00	0.00	0.00	0.00	0.00	0.00	0.00	0.00	0.00	0.00	0.00	0.00	0.00
3.9	OTROS SERVICIOS GENERALES	715,000.00	3,817,065.69	0.00	0.00	0.00	0.00	0.00	0.00	0.00	0.00	0.00	0.00	0.00
3.9.2	IMPUESTOS Y DERECHOS	15,000.00	30,012.01	0.00	0.00	31,356.00	311,160.38	533,133.76	68,985.60	327,429.95	327,263.44	26,477.00	1,645,806.13	2,171,259.56
3.9.9	OTROS SERVICIOS GENERALES	700,000.00	3,787,053.68	0.00	0.00	31,356.00	309,608.38	551,085.75	775.00	68,209.60	326,793.95	26,477.00	1,640,158.12	2,146,985.56
5	BIENES MUEBLES, INMUEBLES E INTANGIBLES	4,334,000.00	0.00	0.00	0.00	0.00	0.00	0.00	0.00	0.00	0.00	0.00	0.00	0.00
5.1	MOBILIARIO Y EQUIPO DE ADMINISTRACIÓN	2,184,000.00	0.00	0.00	0.00	0.00	0.00	0.00	0.00	0.00	0.00	0.00	0.00	0.00
5.1.1	MUEBLES DE OFICINA Y ESTANTERIA	84,000.00	0.00	0.00	0.00	0.00	0.00	0.00	0.00	0.00	0.00	0.00	0.00	0.00
5.1.5	EQUIPO DE COMPUTO Y DE TECNOLOGIAS DE LA INFORMACION	2,100,000.00	0.00	0.00	0.00	0.00	0.00	0.00	0.00	0.00	0.00	0.00	0.00	0.00
5.2	MOBILIARIO Y EQUIPO EDUCACIONAL Y RECREATIVO	0.00	0.00	0.00	0.00	0.00	0.00	0.00	0.00	0.00	0.00	0.00	0.00	0.00
5.2.1	EQUIPOS Y APARATOS AUDIOVISUALES	0.00	0.00	0.00	0.00	0.00	0.00	0.00	0.00	0.00	0.00	0.00	0.00	0.00
5.2.3	CÁMARAS FOTOGRAFICAS Y DE VIDEO	0.00	0.00	0.00	0.00	0.00	0.00	0.00	0.00	0.00	0.00	0.00	0.00	0.00
5.4	VEHICULOS Y EQUIPO DE TRANSPORTE	2,000,000.00	0.00	0.00	0.00	0.00	0.00	0.00	0.00	0.00	0.00	0.00	0.00	0.00
5.4.1	VEHICULOS Y EQUIPO TERRESTRE	2,000,000.00	0.00	0.00	0.00	0.00	0.00	0.00	0.00	0.00	0.00	0.00	0.00	0.00
5.5	EQUIPO DE DEFENSA Y SEGURIDAD	0.00	0.00	0.00	0.00	0.00	0.00	0.00	0.00	0.00	0.00	0.00	0.00	0.00
5.5.1	EQUIPO DE DEFENSA Y SEGURIDAD MAQUINARIA, OTROS EQUIPOS Y HERRAMIENTAS	0.00	0.00	0.00	0.00	0.00	0.00	0.00	0.00	0.00	0.00	0.00	0.00	0.00
5.6	EQUIPO DE COMUNICACION Y TELECOMUNICACION	150,000.00	0.00	0.00	0.00	0.00	0.00	0.00	0.00	0.00	0.00	0.00	0.00	0.00
5.6.5	EQUIPO DE COMUNICACION Y TELECOMUNICACION	150,000.00	0.00	0.00	0.00	0.00	0.00	0.00	0.00	0.00	0.00	0.00	0.00	0.00
5.6.9	OTROS EQUIPOS	0.00	0.00	0.00	0.00	0.00	0.00	0.00	0.00	0.00	0.00	0.00	0.00	0.00





CONCEJO MUNICIPAL
INTERINO 2020

CONCEJO MUNICIPAL
INTERINO 2020

CONCEJO MUNICIPAL
INTERINO 2020

MUNICIPIO DE MINERAL DE LA REFORMA, HGO.
ANALITICO MENSUAL DE EGRESOS PAGADOS POR FUENTE DE FINANCIAMIENTO
DEL 01 ENERO AL 30 DE SEPTIEMBRE DE 2020

COG	Concepto	Presupuesto Aprobado	Presupuesto Modificado	Enero	Febrero	Marzo	Abril	Mayo	Junio	Julio	Agosto	Septiembre	Total	Diferencia
6	INVERSION PUBLICA	7,000,000.00	6,500,000.00	0.00	0.00	0.00	0.00	0.00	0.00	0.00	0.00	0.00	0.00	0.00
6.1	OBRA PUBLICA EN BIENES DE DOMINIO PUBLICO	7,000,000.00	6,500,000.00	0.00	0.00	0.00	0.00	0.00	0.00	0.00	0.00	0.00	0.00	0.00
6.1.3	ABASTECIMIENTO DE AGUA, PETROLEO, GAS, ELECTRICIDAD Y TELECOMUNICACION	0.00	0.00	0.00	0.00	0.00	0.00	0.00	0.00	0.00	0.00	0.00	0.00	0.00
6.1.4	DIVISION DE TRENAMIENTOS Y CONSTRUCCION DE OBRAS DE URBANIZACION	0.00	0.00	0.00	0.00	0.00	0.00	0.00	0.00	0.00	0.00	0.00	0.00	0.00
6.1.5	CONSTRUCCION DE VIAS DE COMUNICACION EN PROCESO	7,000,000.00	6,500,000.00	0.00	0.00	0.00	0.00	0.00	0.00	0.00	0.00	0.00	0.00	0.00
6.1.9	TRABAJOS DE ACABADOS EN EDIFICACIONES Y OTROS TRABAJOS ESPECIALIZADOS	0.00	0.00	0.00	0.00	0.00	0.00	0.00	0.00	0.00	0.00	0.00	0.00	0.00
IMPUESTO ESPECIAL SOBRE PRODUCCION Y SERVICIOS (IPEPS)		2,270,546.00	2,598,103.00	0.00	99,091.49	40,855.29	643,366.63	109,341.60	32,287.89	0.00	0.00	38,764.69	963,707.59	1,634,395.41
2	MATERIALES Y SUMINISTROS	2,270,546.00	2,598,103.00	0.00	99,091.49	40,855.29	643,366.63	109,341.60	32,287.89	0.00	0.00	38,764.69	963,707.59	1,634,395.41
2.6	COMBUSTIBLES, LUBRICANTES Y ADITIVOS	2,270,546.00	2,598,103.00	0.00	99,091.49	40,855.29	643,366.63	109,341.60	32,287.89	0.00	0.00	38,764.69	963,707.59	1,634,395.41
2.6.1	COMBUSTIBLES, LUBRICANTES Y ADITIVOS	2,270,546.00	2,598,103.00	0.00	99,091.49	40,855.29	643,366.63	109,341.60	32,287.89	0.00	0.00	38,764.69	963,707.59	1,634,395.41
3	SERVICIOS FINANCIEROS, BANCARIOS Y COMERCIALES	0.00	0.00	0.00	0.00	0.00	0.00	0.00	0.00	0.00	0.00	0.00	0.00	0.00
3.4	SERVICIOS FINANCIEROS Y BANCARIOS	0.00	0.00	0.00	0.00	0.00	0.00	0.00	0.00	0.00	0.00	0.00	0.00	0.00
3.4.1	SERVICIOS FINANCIEROS Y BANCARIOS	0.00	0.00	0.00	0.00	0.00	0.00	0.00	0.00	0.00	0.00	0.00	0.00	0.00
IMPUESTO A LA VENTA DE DIESEL Y GASOLINA (IPES GASOLINA)		5,140,797.00	5,373,881.00	397,363.57	3,020.41	781,028.09	410,529.25	382,820.09	381,887.90	304,736.67	252,515.74	227,338.32	3,141,240.04	2,232,040.96
2	MATERIALES Y SUMINISTROS	5,140,797.00	5,373,881.00	397,363.57	3,020.41	781,028.09	410,529.25	382,820.09	381,887.90	304,736.67	252,515.74	227,338.32	3,141,240.04	2,232,040.96
2.6	COMBUSTIBLES, LUBRICANTES Y ADITIVOS	5,140,797.00	5,373,881.00	397,363.57	3,020.41	781,028.09	410,529.25	382,820.09	381,887.90	304,736.67	252,515.74	227,338.32	3,141,240.04	2,232,040.96
2.6.1	COMBUSTIBLES, LUBRICANTES Y ADITIVOS	5,140,797.00	5,373,881.00	397,363.57	3,020.41	781,028.09	410,529.25	382,820.09	381,887.90	304,736.67	252,515.74	227,338.32	3,141,240.04	2,232,040.96
2	IMPUESTO SOBRE AUTOMOVILES NUEVOS (ISAN)	741,740.00	793,000.00	0.00	0.00	146,550.64	189,685.52	64,799.94	146,215.37	130,667.24	76,389.08	0.00	754,307.79	38,692.21
2	MATERIALES Y SUMINISTROS	741,740.00	793,000.00	0.00	0.00	146,550.64	189,685.52	64,799.94	146,215.37	130,667.24	76,389.08	0.00	754,307.79	38,692.21
2.1	MATERIALES DE ADMINISTRACION, EMISION DE DOCUMENTOS Y ARTICULOS ORIGINALES	489,220.00	543,474.97	0.00	0.00	107,209.30	44,076.52	62,111.14	146,045.37	88,251.35	61,665.20	0.00	510,058.88	33,416.09
2.1.1	MATERIALES, UTILES Y EQUIPOS MENORES DE OFICINA	280,090.00	384,299.80	0.00	0.00	76,053.59	28,176.40	62,111.14	114,378.30	33,499.08	44,413.68	0.00	356,632.19	25,667.61
2.1.2	MATERIALES, UTILES DE IMPRESION Y REPRODUCCION	0.00	0.00	0.00	0.00	0.00	0.00	0.00	0.00	0.00	0.00	0.00	0.00	0.00
2.1.4	MATERIALES UTILES EQUIPOS MENORES DE TECNOLOGIAS DE LA INFORMACION Y COMUNICACIONES	106,331.00	29,573.48	0.00	0.00	8,413.89	15,900.12	0.00	0.00	5,259.47	0.00	0.00	29,573.48	0.00
2.1.6	MATERIAL DE LIMPIEZA	102,799.00	129,601.69	0.00	0.00	23,441.82	0.00	0.00	31,667.07	49,492.80	17,251.52	0.00	129,601.69	7,748.48
2.4	MATERIAL Y ARTICULOS DE CONSTRUCCION Y DE REPARACION	170,238.00	154,177.34	0.00	0.00	38,641.34	115,536.00	0.00	0.00	0.00	0.00	0.00	154,177.34	0.00
2.4.6	MATERIAL ELECTRICO Y ELECTRONICO	170,238.00	154,177.34	0.00	0.00	38,641.34	115,536.00	0.00	0.00	0.00	0.00	0.00	154,177.34	0.00
2.4.9	OTROS MATERIALES Y ARTICULOS DE CONSTRUCCION Y REPARACION	0.00	0.00	0.00	0.00	0.00	0.00	0.00	0.00	0.00	0.00	0.00	0.00	0.00
2.9	HERRAMIENTAS, REPARACIONES Y ACCESORIOS MENORES	0.00	0.00	0.00	0.00	0.00	0.00	0.00	0.00	0.00	0.00	0.00	0.00	0.00
2.9.1	HERRAMIENTAS MENORES	0.00	0.00	0.00	0.00	0.00	0.00	0.00	0.00	0.00	0.00	0.00	0.00	0.00
3	SERVICIOS GENERALES	82,288.00	95,347.69	0.00	0.00	0.00	0.00	0.00	0.00	0.00	0.00	0.00	0.00	0.00
3.5	SERVICIOS DE INSTALACION, REPARACION, MANTENIMIENTO Y CONSERVACION	41,990.00	1,484.80	0.00	0.00	0.00	0.00	0.00	0.00	0.00	0.00	0.00	99,071.57	5,276.12
3.5.1	CONSERVACION Y MANTENIMIENTO MENOR DE INMUEBLES	41,990.00	1,484.80	0.00	0.00	0.00	0.00	0.00	0.00	0.00	0.00	0.00	1,484.80	0.00
3.9	OTROS SERVICIOS GENERALES	40,298.00	93,862.89	0.00	0.00	0.00	0.00	0.00	0.00	0.00	0.00	0.00	97,586.77	5,276.12
3.9.9	OTROS SERVICIOS GENERALES	40,298.00	93,862.89	0.00	0.00	0.00	0.00	0.00	0.00	0.00	0.00	0.00	97,586.77	5,276.12
COMPENSACION AL IMPUESTO SOBRE AUTOMOVILES NUEVOS		192,226.00	1,595.00	0.00	0.00	30,455.41	1,142.41	26,735.68	13,488.71	32,915.46	4,776.79	0.00	109,514.46	81,080.54
2	MATERIALES Y SUMINISTROS	192,226.00	1,595.00	0.00	0.00	30,455.41	1,142.41	26,735.68	13,488.71	32,915.46	4,776.79	0.00	109,514.46	81,080.54
2.1	MATERIALES DE ADMINISTRACION, EMISION DE DOCUMENTOS Y ARTICULOS ORIGINALES	192,226.00	1,595.00	0.00	0.00	30,455.41	1,142.41	26,735.68	13,488.71	32,915.46	4,776.79	0.00	109,514.46	81,080.54
2.1.1	MATERIALES, UTILES Y EQUIPOS MENORES DE OFICINA	192,226.00	1,595.00	0.00	0.00	30,455.41	1,142.41	26,735.68	13,488.71	32,915.46	4,776.79	0.00	109,514.46	81,080.54



Página 7

MUNICIPIO DE MINERAL DE LA REFORMA, HGO.
ANALITICO MENSUAL DE EGRESOS PAGADOS POR FUENTE DE FINANCIAMIENTO
DEL 01 ENERO AL 30 DE SEPTIEMBRE DE 2020

COG	Concepto	Presupuesto Aprobado	Presupuesto Modificado	Enero	Febrero	Marzo	Abril	Mayo	Junio	Julio	Agosto	Septiembre	Total	Diferencia
2.1.2	MATERIALES, UTILES DE IMPRESION Y REPRODUCCION	0.00	0.00	0.00	0.00	0.00	0.00	0.00	0.00	0.00	0.00	0.00	0.00	0.00
2.1.4	EQUIPOS MENORES DE TECNOLOGIAS DE LA INFORMACION Y COMUNICACIONES	72,806.00	25,000.00	0.00	0.00	0.00	0.00	0.00	0.00	0.00	0.00	0.00	0.00	25,000.00
FONDO DE RECALZACION Y RECAUDACION		5,432,381.00	4,989,265.00	0.00	0.00	139,853.80	775,719.98	817,700.46	304,945.24	765,874.71	291,006.26	112,219.02	3,206,728.47	1,782,536.53
2	MATERIALES Y SUMINISTROS	2,427,281.00	2,923,658.45	0.00	0.00	130,191.00	700,674.07	454,125.63	59,265.04	250,640.90	250,877.08	12,018.50	1,857,292.22	1,065,866.23
2.1	MATERIALES DE ADMINISTRACION, EMISION DE DOCUMENTOS Y ARTICULOS OFICIALES	1,400,000.00	1,238,232.05	0.00	0.00	117,720.75	303,951.29	209,841.52	0.00	64,987.75	39,639.96	12,018.50	748,169.77	510,062.28
2.1.1	MATERIALES, UTILES Y EQUIPOS MENORES DE OFICINA	690,000.00	690,000.00	0.00	0.00	62,261.53	188,176.35	102,051.54	0.00	50,995.25	27,139.96	12,018.50	442,643.13	247,356.87
2.1.2	REPRODUCCION	150,000.00	150,000.00	0.00	0.00	0.00	0.00	17,782.58	0.00	0.00	0.00	0.00	17,782.58	0.00
2.1.4	MATERIALES, UTILES Y EQUIPOS MENORES DE TECNOLOGIAS DE LA INFORMACION Y COMUNICACIONES	180,000.00	180,000.00	0.00	0.00	22,573.60	31,117.45	59,338.46	0.00	13,992.50	12,500.00	0.00	139,512.01	40,487.99
2.1.5	MATERIAL IMPRESO E INFORMACION DIGITAL	0.00	0.00	0.00	0.00	0.00	0.00	0.00	0.00	0.00	0.00	0.00	0.00	0.00
2.1.6	MATERIAL DE LIMPIEZA	380,000.00	238,232.05	0.00	0.00	32,895.62	84,657.49	30,678.94	0.00	0.00	0.00	0.00	148,232.05	90,000.00
2.2	ALIMENTOS Y UTENSILIOS	30,000.00	0.00	0.00	0.00	0.00	0.00	0.00	0.00	0.00	0.00	0.00	0.00	0.00
2.2.1	PRODUCTOS ALIMENTICIOS PARA PERSONAS	30,000.00	0.00	0.00	0.00	0.00	0.00	0.00	0.00	0.00	0.00	0.00	0.00	0.00
2.2.1	ALIMENTACION	0.00	0.00	0.00	0.00	0.00	0.00	0.00	0.00	0.00	0.00	0.00	0.00	0.00
2.4	MATERIALES Y ARTICULOS DE CONSTRUCCION Y DE REPARACION	497,500.00	247,456.31	0.00	0.00	0.00	82,445.37	75,010.94	0.00	0.00	0.00	0.00	157,456.31	90,000.00
2.4.2	CEMENTO Y PRODUCTOS DE CONCRETO	10,000.00	9,595.11	0.00	0.00	0.00	0.00	9,595.11	0.00	0.00	0.00	0.00	9,595.11	0.00
2.4.6	MATERIAL ELECTRICO Y ELECTRONICO	480,000.00	237,861.20	0.00	0.00	0.00	82,445.37	65,415.83	0.00	0.00	0.00	0.00	147,861.20	90,000.00
2.4.9	CONSTRUCCION Y REPARACION	7,500.00	0.00	0.00	0.00	0.00	0.00	0.00	0.00	0.00	0.00	0.00	0.00	0.00
2.6	COMBUSTIBLES, LUBRICANTES Y ADITIVOS	380,000.00	1,239,126.68	0.00	0.00	0.00	264,387.47	106,999.90	59,265.04	181,433.20	211,237.12	0.00	823,322.73	415,803.95
2.6.1	COMBUSTIBLES, LUBRICANTES Y ADITIVOS VESTUARIO, BLANCOS, PENDIENTES DE PROTECCION Y ARTICULOS DEPORTIVOS	380,000.00	1,239,126.68	0.00	0.00	0.00	264,387.47	106,999.90	59,265.04	181,433.20	211,237.12	0.00	823,322.73	415,803.95
2.7	ARTICULOS DEPORTIVOS	0.00	0.00	0.00	0.00	0.00	0.00	0.00	0.00	0.00	0.00	0.00	0.00	0.00
2.7.3	HERRAMIENTAS, REFRACCIONES Y ACCESORIOS MENORES	119,881.00	178,843.41	0.00	0.00	12,460.25	48,889.94	62,273.27	0.00	4,219.95	0.00	0.00	128,843.41	50,000.00
2.9.1	HERRAMIENTAS MENORES	119,881.00	178,843.41	0.00	0.00	12,460.25	48,889.94	62,273.27	0.00	4,219.95	0.00	0.00	128,843.41	50,000.00
3	SERVICIOS GENERALES	2,855,000.00	1,868,374.45	0.00	0.00	9,662.80	49,880.00	315,917.64	245,680.20	515,233.81	40,129.18	100,200.52	1,276,704.15	591,670.30
3.2	SERVICIOS DE ARRENDAMIENTO	313,000.00	71,591.11	0.00	0.00	0.00	0.00	71,591.11	0.00	0.00	0.00	0.00	71,591.11	0.00
3.2.2	ARRENDAMIENTO DE EDIFICIOS	33,000.00	34,690.64	0.00	0.00	0.00	0.00	34,690.64	0.00	0.00	0.00	0.00	34,690.64	0.00
3.2.3	ARRENDAMIENTO DE MOBILIARIO Y EQUIPO DE ADMINISTRACION, EDUCACIONAL Y RECREATIVO	280,000.00	36,900.47	0.00	0.00	0.00	0.00	36,900.47	0.00	0.00	0.00	0.00	36,900.47	0.00
3.3	SERVICIOS PROFESIONALES, CIENTIFICOS, TECNICOS Y OTROS SERVICIOS	1,300,000.00	0.00	0.00	0.00	0.00	0.00	0.00	0.00	0.00	0.00	0.00	0.00	0.00
3.3.1	SERVICIOS LEGALES, DE CONTABILIDAD, AUDITORIA Y RELACIONADOS	0.00	0.00	0.00	0.00	0.00	0.00	0.00	0.00	0.00	0.00	0.00	0.00	0.00
3.3.2	SERVICIOS DE DISEÑO, ARQUITECTURA, INGENIERIA Y ACTIVIDADES RELACIONADAS	0.00	0.00	0.00	0.00	0.00	0.00	0.00	0.00	0.00	0.00	0.00	0.00	0.00
3.3.2	SERVICIOS DE CONSULTORIA ADMINISTRATIVA, PROCESOS, TÉCNICA Y EN TECNOLOGIAS DE LA INFORMACION	0.00	0.00	0.00	0.00	0.00	0.00	0.00	0.00	0.00	0.00	0.00	0.00	0.00
3.3.3	SERVICIOS DE CAPACITACION	800,000.00	0.00	0.00	0.00	0.00	0.00	0.00	0.00	0.00	0.00	0.00	0.00	0.00
3.3.4	TECNICOS INTEGRALES	500,000.00	0.00	0.00	0.00	0.00	0.00	0.00	0.00	0.00	0.00	0.00	0.00	0.00
3.3.9	SERVICIOS FINANCIEROS, BANCARIOS Y COMERCIALES	2,000.00	2,000.00	0.00	0.00	0.00	0.00	0.00	0.00	0.00	0.00	0.00	0.00	0.00
3.4	SERVICIOS FINANCIEROS Y BANCARIOS	2,000.00	2,000.00	0.00	0.00	0.00	0.00	0.00	0.00	0.00	0.00	0.00	0.00	0.00
3.4.1	SERVICIOS FINANCIEROS Y BANCARIOS	2,000.00	2,000.00	0.00	0.00	0.00	0.00	0.00	0.00	0.00	0.00	0.00	0.00	0.00
3.5	MANUTENIMIENTO Y CONSERVACION	630,000.00	855,500.00	0.00	0.00	0.00	0.00	168,921.01	102,208.76	284,370.90	0.00	46,502.00	602,002.67	253,498.00
3.5.1	REPARACION Y MANTENIMIENTO DE EQUIPO DE INMUEBLES	0.00	0.00	0.00	0.00	0.00	0.00	0.00	0.00	0.00	0.00	0.00	0.00	0.00
3.5.5	SERVICIOS DE COMUNICACION SOCIAL Y PUBLICIDAD	450,000.00	0.00	0.00	0.00	0.00	0.00	168,921.01	102,208.76	284,370.90	0.00	46,502.00	602,002.67	253,498.00
3.6	DIFUSION POR RADIO, TELEVISION Y OTROS MEDIOS DE MENSAJES SOBRE PROGRAMAS Y ACTIVIDADES GUBERNAMENTALES	450,000.00	0.00	0.00	0.00	0.00	0.00	0.00	0.00	0.00	0.00	0.00	0.00	0.00
3.6.1	DIFUSION POR RADIO, TELEVISION Y OTROS MEDIOS DE MENSAJES SOBRE PROGRAMAS Y ACTIVIDADES GUBERNAMENTALES	450,000.00	0.00	0.00	0.00	0.00	0.00	0.00	0.00	0.00	0.00	0.00	0.00	0.00




MUNICIPIO DE MINERAL DE LA REFORMA, HGO.
ANALITICO MENSUAL DE EGRESOS PAGADOS POR CUENTE DE FINANCIAMIENTO
DEL 01 ENERO AL 30 DE SEPTIEMBRE DE 2020

COG	Concepto	Presupuesto Aprobado	Presupuesto Modificado	Enero	Febrero	Marzo	Abril	Mayo	Junio	Julio	Agosto	Septiembre	Total	Diferencia
3.9	OTROS SERVICIOS GENERALES	160,000.00	368,931.19	0.00	0.00	9,662.80	49,880.00	75,405.52	0.00	43,982.87	0.00	53,698.52	232,629.71	136,301.48
3.9.2	IMPUESTOS Y DERECHOS	0.00	9,426.02	0.00	0.00	0.00	0.00	0.00	0.00	9,426.02	0.00	9,426.02	9,426.02	0.00
3.9.9	OTROS SERVICIOS GENERALES	160,000.00	359,505.17	0.00	0.00	9,662.80	49,880.00	75,405.52	0.00	34,556.85	0.00	53,698.52	223,203.69	136,301.48
4	AYUDAS SOCIALES A PERSONAS	100,000.00	197,232.10	0.00	0.00	0.00	25,165.91	47,066.19	0.00	0.00	0.00	0.00	72,232.10	125,000.00
4.4	AYUDAS SOCIALES A PERSONAS	100,000.00	197,232.10	0.00	0.00	0.00	25,165.91	47,066.19	0.00	0.00	0.00	0.00	72,232.10	125,000.00
4.4.1	AYUDAS SOCIALES A PERSONAS	50,000.00	30,287.02	0.00	0.00	0.00	0.00	30,287.02	0.00	0.00	0.00	0.00	30,287.02	0.00
4.4.3	ENSEÑANZA	50,000.00	166,945.08	0.00	0.00	0.00	25,165.91	16,779.17	0.00	0.00	0.00	0.00	41,945.08	125,000.00
5	BIENES MUEBLES, INMUEBLES E INTANGIBLES	50,000.00	0.00	0.00	0.00	0.00	0.00	0.00	0.00	0.00	0.00	0.00	0.00	0.00
5.1	MOBILIARIO Y EQUIPO DE ADMINISTRACION	50,000.00	0.00	0.00	0.00	0.00	0.00	0.00	0.00	0.00	0.00	0.00	0.00	0.00
5.1.1	MUEBLES DE ORIGEN Y ESTANTERIA	0.00	0.00	0.00	0.00	0.00	0.00	0.00	0.00	0.00	0.00	0.00	0.00	0.00
5.1.5	EQUIPO DE COMPUTO Y DE TECNOLOGIAS DE LA INFORMACION	50,000.00	0.00	0.00	0.00	0.00	0.00	0.00	0.00	0.00	0.00	0.00	0.00	0.00
FONDO DE APORTACIONES PARA LA INFRAESTRUCTURA SOCIAL Y MUNICIPAL (FAISM)		15,368,063.00	15,044,128.00	0.00	0.00	0.00	0.00	0.00	0.00	0.00	3,794,150.94	0.00	3,794,150.94	11,249,977.06
6	INVERSION PUBLICA	15,368,063.00	15,044,128.00	0.00	0.00	0.00	0.00	0.00	0.00	0.00	3,794,150.94	0.00	3,794,150.94	11,249,977.06
6.1	OBRA PUBLICA EN BIENES DE DOMINIO PUBLICO	15,368,063.00	15,044,128.00	0.00	0.00	0.00	0.00	0.00	0.00	0.00	3,794,150.94	0.00	3,794,150.94	11,249,977.06
6.1.2	EDIFICACION NO HABITACIONAL CONSTRUCCION DE OBRAS PARA EL ABASTECIMIENTO DE AGUA, PETROLEO, GAS, ELECTRICIDAD Y TELECOMUNICACION	2,500,000.00	1,000,000.00	0.00	0.00	0.00	0.00	0.00	0.00	0.00	0.00	0.00	0.00	1,000,000.00
6.1.3	DIVISION DE TERRENOS Y CONSTRUCCION DE OBRAS DE URBANIZACION	8,000,000.00	1,000,000.00	0.00	0.00	0.00	0.00	0.00	0.00	0.00	530,424.68	0.00	530,424.68	469,575.32
6.1.4	CONSTRUCCION DE VIAS DE COMUNICACION	2,800,000.00	10,900,000.00	0.00	0.00	0.00	0.00	0.00	0.00	0.00	3,263,726.26	0.00	3,263,726.26	7,636,273.74
6.1.5	TRABAJOS DE ACABADOS EN EDIFICACIONES Y OTROS TRABAJOS ESPECIALIZADOS	2,068,063.00	2,144,128.00	0.00	0.00	0.00	0.00	0.00	0.00	0.00	0.00	0.00	0.00	2,144,128.00
6.1.9	OTROS TRABAJOS ESPECIALIZADOS	0.00	0.00	0.00	0.00	0.00	0.00	0.00	0.00	0.00	0.00	0.00	0.00	0.00
COOPARTICIPACION FORTASEG		2,180,600.00	2,180,879.20	0.00	0.00	0.00	424.00	481.00	661,853.65	296,800.00	63,707.75	0.00	1,107,476.40	1,073,402.80
1	RENUMERACIONES AL PERSONAL DE CARACTER PERMANENTE	2,170,000.00	1,170,140.65	0.00	0.00	0.00	0.00	0.00	661,340.65	296,800.00	0.00	0.00	1,042,350.65	127,790.00
1.1	RENUMERACIONES AL PERSONAL DE CARACTER PERMANENTE	0.00	508,800.00	0.00	0.00	0.00	0.00	0.00	0.00	296,800.00	0.00	0.00	381,010.00	127,790.00
1.1.3	SEGURIDAD SOCIAL	0.00	508,800.00	0.00	0.00	0.00	0.00	0.00	0.00	296,800.00	0.00	0.00	381,010.00	127,790.00
1.4	AFORTACIONES DE SEGURIDAD SOCIAL	2,170,000.00	661,340.65	0.00	0.00	0.00	0.00	0.00	661,340.65	0.00	0.00	0.00	661,340.65	0.00
1.4.1	AFORTACIONES DE SEGURIDAD SOCIAL	0.00	661,340.65	0.00	0.00	0.00	0.00	0.00	661,340.65	0.00	0.00	0.00	661,340.65	0.00
1.4.4	ECONOMICAS	0.00	0.00	0.00	0.00	0.00	0.00	0.00	0.00	0.00	0.00	0.00	0.00	0.00
1.5	ECONOMICAS	0.00	0.00	0.00	0.00	0.00	0.00	0.00	0.00	0.00	0.00	0.00	0.00	0.00
1.5.2	INDENIZACIONES	0.00	0.00	0.00	0.00	0.00	0.00	0.00	0.00	0.00	0.00	0.00	0.00	0.00
1.5.9	OTRAS PRESTACIONES SOCIALES Y ECONOMICAS	0.00	0.00	0.00	0.00	0.00	0.00	0.00	0.00	0.00	0.00	0.00	0.00	0.00
3	SERVICIOS PROFESIONALES, CIENTIFICOS, TECNICOS Y OTROS SERVICIOS	10,600.00	1,010,738.55	0.00	0.00	0.00	424.00	481.00	513.00	0.00	63,707.75	0.00	65,125.75	945,612.80
3.3	SERVICIOS DE CONSULTORIA ADMINISTRATIVA, PROCESOS, TECNICA Y EN TECNOLOGIAS DE LA INFORMACION	21,200.00	990,738.55	0.00	0.00	0.00	0.00	0.00	0.00	0.00	62,362.75	0.00	62,362.75	928,375.80
3.3.3	SERVICIOS FINANCIEROS, BANCARIOS Y COMERCIALES	0.00	990,738.55	0.00	0.00	0.00	0.00	0.00	0.00	0.00	62,362.75	0.00	62,362.75	928,375.80
3.4	SERVICIOS FINANCIEROS Y BANCARIOS	0.00	0.00	0.00	0.00	0.00	0.00	0.00	0.00	0.00	0.00	0.00	0.00	0.00
3.4.1	SERVICIOS DE TRASPASO Y VIATICOS	10,600.00	20,000.00	0.00	0.00	0.00	424.00	481.00	513.00	0.00	0.00	0.00	2,763.00	17,237.00
3.7	TRANSFERENCIAS, ASIGNACIONES, SUBSIDIOS Y OTRAS AYUDAS	0.00	0.00	0.00	0.00	0.00	0.00	0.00	0.00	0.00	0.00	0.00	0.00	0.00
3.7.5	AYUDAS SOCIALES A PERSONAS	0.00	0.00	0.00	0.00	0.00	0.00	0.00	0.00	0.00	0.00	0.00	0.00	0.00
4	AYUDAS SOCIALES A PERSONAS	0.00	0.00	0.00	0.00	0.00	0.00	0.00	0.00	0.00	0.00	0.00	0.00	0.00
4.4	AYUDAS SOCIALES A PERSONAS	0.00	0.00	0.00	0.00	0.00	0.00	0.00	0.00	0.00	0.00	0.00	0.00	0.00
4.4.1	AYUDAS SOCIALES A PERSONAS	0.00	0.00	0.00	0.00	0.00	0.00	0.00	0.00	0.00	0.00	0.00	0.00	0.00
FORTASEG		10,903,002.00	1,000,994.16	0.00	0.00	0.00	0.00	0.00	4,195,900.00	1,403.40	1,855,628.60	0.00	6,654,022.00	4,240,374.00
2	MATERIALES Y SUMINISTROS	2,228,700.00	2,228,700.00	0.00	0.00	0.00	0.00	0.00	0.00	0.00	0.00	0.00	1,521,513.60	1,190,385.40
2.1	MATERIALES DE ADMINISTRACION, EMISION DE DOCUMENTOS Y ARTICULOS OFICIALES	50,000.00	50,000.00	0.00	0.00	0.00	0.00	0.00	0.00	0.00	0.00	0.00	0.00	12,500.00



MUNICIPIO DE MINERAL DE LA REFORMA, HGO.
ANALITICO MENSUAL DE EGRESOS PAGADOS POR FUENTE DE FINANCIAMIENTO
DEL 01 ENERO AL 30 DE SEPTIEMBRE DE 2020

COG	Concepto	Presupuesto Aprobado	Presupuesto Modificado	Enero	Febrero	Marzo	Abril	Mayo	Junio	Julio	Agosto	Septiembre	Total	Diferencia
2.1.1	MATERIALES, UTILES Y EQUIPOS MENORES DE OFICINA	0.00	12,500.00	0.00	0.00	0.00	0.00	0.00	0.00	0.00	0.00	0.00	0.00	12,500.00
2.1.2	MATERIALES Y UTILES DE IMPRESION Y REPRODUCCION	50,000.00	0.00	0.00	0.00	0.00	0.00	0.00	0.00	0.00	0.00	0.00	0.00	0.00
2.7	VESTUARIO, BLANCOS, PRENDAS DE PROTECCION Y ARTICULOS DEPORTIVOS	918,000.00	1,158,000.00	0.00	0.00	0.00	0.00	0.00	0.00	0.00	1,095,573.60	0.00	1,095,573.60	62,426.40
2.7.1	VESTUARIOS Y UNIFORMES	918,000.00	1,158,000.00	0.00	0.00	0.00	0.00	0.00	0.00	0.00	1,095,573.60	0.00	1,095,573.60	62,426.40
2.7.2	PRENDAS DE SEGURIDAD Y PROTECCION PERSONAL	0.00	0.00	0.00	0.00	0.00	0.00	0.00	0.00	0.00	0.00	0.00	0.00	0.00
2.8	MATERIALES Y SUMINISTROS PARA SEGURIDAD	1,260,700.00	1,541,179.00	0.00	0.00	0.00	0.00	0.00	0.00	0.00	248,240.00	0.00	248,240.00	1,115,439.00
2.8.2	MATERIALES DE SEGURIDAD PUBLICA	0.00	0.00	0.00	0.00	0.00	0.00	0.00	0.00	0.00	0.00	0.00	0.00	0.00
2.8.3	PRENDAS DE PROTECCION PARA SEGURIDAD PUBLICA	1,260,700.00	1,541,179.00	0.00	0.00	0.00	0.00	0.00	0.00	0.00	248,240.00	0.00	248,240.00	1,115,439.00
3	SERVICIOS GENERALES	4,349,282.90	3,512,717.00	0.00	0.00	0.00	0.00	0.00	0.00	0.00	866,500.00	0.00	866,500.00	2,099,408.60
3.3	SERVICIOS PROFESIONALES, CIENTIFICOS, TECNICOS Y OTROS SERVICIOS	4,349,282.90	3,512,717.00	0.00	0.00	0.00	0.00	0.00	0.00	0.00	866,500.00	0.00	866,500.00	2,099,408.60
3.3.4	SERVICIOS DE CARACTACCION	1,872,000.00	1,733,000.00	0.00	0.00	0.00	0.00	0.00	0.00	0.00	434,993.40	0.00	434,993.40	1,413,308.40
3.3.6	SERVICIOS DE APOYO ADMINISTRATIVO, TADUCCION, FOTOCOPIADO E IMPRESION	300,000.00	129,717.00	0.00	0.00	0.00	0.00	0.00	0.00	0.00	0.00	0.00	0.00	129,717.00
3.3.7	SERVICIOS DE PROTECCION Y SEGURIDAD	0.00	0.00	0.00	0.00	0.00	0.00	0.00	0.00	0.00	0.00	0.00	0.00	0.00
3.3.9	SERVICIOS PROFESIONALES, CIENTIFICOS Y TECNICOS INTEGRALES	2,177,282.90	1,650,000.00	0.00	0.00	0.00	0.00	0.00	0.00	0.00	434,993.40	0.00	434,993.40	348,506.60
4	OTRAS AYUDAS	135,000.00	0.00	0.00	0.00	0.00	0.00	0.00	0.00	0.00	0.00	0.00	0.00	0.00
4.4	AYUDAS SOCIALES	135,000.00	0.00	0.00	0.00	0.00	0.00	0.00	0.00	0.00	0.00	0.00	0.00	0.00
4.4.2	BECAS Y OTRAS AYUDAS PARA PROGRAMAS DE CAPACITACION	135,000.00	0.00	0.00	0.00	0.00	0.00	0.00	0.00	0.00	0.00	0.00	0.00	0.00
5	BIENES MUEBLES, INMUEBLES E INTANGIBLES	4,190,019.10	4,680,000.00	0.00	0.00	0.00	0.00	0.00	0.00	0.00	0.00	0.00	0.00	0.00
5.2	RECREATIVO	250,000.00	0.00	0.00	0.00	0.00	0.00	0.00	0.00	0.00	0.00	0.00	0.00	0.00
5.2.3	CAMARAS FOTOGRAFICAS Y DE VIDEO	0.00	0.00	0.00	0.00	0.00	0.00	0.00	0.00	0.00	0.00	0.00	0.00	0.00
5.4	VEHICULOS Y EQUIPO DE TRANSPORTE	3,286,033.10	4,000,000.00	0.00	0.00	0.00	0.00	0.00	0.00	0.00	0.00	0.00	0.00	0.00
5.4.1	VEHICULOS Y EQUIPO TERRESTRE	3,286,033.10	4,000,000.00	0.00	0.00	0.00	0.00	0.00	0.00	0.00	0.00	0.00	0.00	0.00
5.5	EQUIPO DE DEFENSA Y SEGURIDAD	0.00	0.00	0.00	0.00	0.00	0.00	0.00	0.00	0.00	0.00	0.00	0.00	0.00
5.5.1	EQUIPO DE DEFENSA Y SEGURIDAD MAQUINARIA, OTROS EQUIPOS Y HERRAMIENTAS	0.00	0.00	0.00	0.00	0.00	0.00	0.00	0.00	0.00	0.00	0.00	0.00	0.00
5.6	EQUIPO DE COMUNICACION Y TELECOMUNICACION	674,000.00	680,000.00	0.00	0.00	0.00	0.00	0.00	0.00	0.00	0.00	0.00	0.00	0.00
5.6.5	TELECOMUNICACION	674,000.00	680,000.00	0.00	0.00	0.00	0.00	0.00	0.00	0.00	0.00	0.00	0.00	0.00
PROGRAMA EQUIPO Y MAQUINARIA				615,801.82	0.00	0.00	0.00	0.00	0.00	0.00	0.00	0.00	0.00	0.00
3	SERVICIOS GENERALES	10,600.00	0.00	0.00	0.00	0.00	0.00	0.00	0.00	0.00	0.00	0.00	0.00	0.00
3.4	COMERCIALES	0.00	0.00	0.00	0.00	0.00	0.00	0.00	0.00	0.00	0.00	0.00	0.00	0.00
3.4.1	SERVICIOS FINANCIEROS Y BANCARIOS	0.00	0.00	0.00	0.00	0.00	0.00	0.00	0.00	0.00	0.00	0.00	0.00	0.00
4	TRANSACCIONES, ASIGNACIONES, SUBSIDIOS Y OTRAS AYUDAS	0.00	0.00	0.00	0.00	0.00	0.00	0.00	0.00	0.00	0.00	0.00	0.00	0.00
4.4	AYUDAS SOCIALES	0.00	0.00	0.00	0.00	0.00	0.00	0.00	0.00	0.00	0.00	0.00	0.00	0.00
4.4.1	AYUDAS SOCIALES A PERSONAS	0.00	0.00	0.00	0.00	0.00	0.00	0.00	0.00	0.00	0.00	0.00	0.00	0.00
FOMENTO AGROPECUARIO				91,361.51	0.00	0.00	0.00	0.00	0.00	0.00	0.00	0.00	0.00	0.00
TRANSFERENCIAS, ASIGNACIONES, SUBSIDIOS Y OTRAS AYUDAS				91,361.51	0.00	0.00	0.00	0.00	0.00	0.00	0.00	0.00	0.00	0.00
4.4	AYUDAS SOCIALES	0.00	91,361.51	0.00	0.00	0.00	0.00	0.00	0.00	0.00	0.00	0.00	0.00	0.00
4.4.1	AYUDAS SOCIALES A PERSONAS	0.00	91,361.51	0.00	0.00	0.00	0.00	0.00	0.00	0.00	0.00	0.00	0.00	0.00
ISR				11,000,000.00	12,700,000.00	0.00	0.00	0.00	0.00	0.00	0.00	0.00	0.00	0.00
1.3	SERVICIOS PERSONALES	8,589,245.28	8,589,245.28	0.00	0.00	0.00	0.00	0.00	0.00	0.00	0.00	0.00	0.00	0.00
1.3.2	REMUNERACIONES ADICIONALES Y ESPECIALES	8,589,245.28	8,589,245.28	0.00	0.00	0.00	0.00	0.00	0.00	0.00	0.00	0.00	0.00	0.00
1.3.2.1	GRATIFICACION DE FIN DE AÑO	0.00	0.00	0.00	0.00	0.00	0.00	0.00	0.00	0.00	0.00	0.00	0.00	0.00
1.3.2.2	PRIMA VACACIONAL	0.00	0.00	0.00	0.00	0.00	0.00	0.00	0.00	0.00	0.00	0.00	0.00	0.00
2	MATERIALES Y SUMINISTROS	0.00	0.00	0.00	0.00	0.00	0.00	0.00	0.00	0.00	0.00	0.00	0.00	0.00
2.5	LABORATORIO	0.00	0.00	0.00	0.00	0.00	0.00	0.00	0.00	0.00	0.00	0.00	0.00	0.00
TOTAL				11,000,000.00	12,700,000.00	0.00	0.00	0.00	0.00	0.00	0.00	0.00	0.00	0.00



MUNICIPIO DE MINERAL DE LA REFORMA, HGO.
ANALITICO MENSUAL DE EGRESOS PAGADOS POR FUENTE DE FINANCIAMIENTO
DEL 01 ENERO AL 30 DE SEPTIEMBRE DE 2020

COG	Concepto	Presupuesto Aprobado	Presupuesto Modificado	Enero	Febrero	Marzo	Abril	Mayo	Junio	Julio	Agosto	Septiembre	Total	Diferencia
2.5.3	MEDICINAS Y PRODUCTOS FARMACÉUTICOS	0.00	616,642.84	0.00	0.00	0.00	0.00	0.00	0.00	0.00	351,141.28	0.00	351,141.28	265,501.56
2.9	HERRAMIENTAS, REFACCIONES Y ACCESORIOS	0.00	111,642.84	0.00	0.00	0.00	0.00	0.00	0.00	56,642.84	6,797.71	0.00	63,440.55	48,202.29
2.9.1	HERRAMIENTAS MENORES	0.00	111,642.84	0.00	0.00	0.00	0.00	0.00	0.00	56,642.84	6,797.71	0.00	63,440.55	48,202.29
3	SERVICIOS GENERALES	2,410,764.72	3,401,985.66	0.00	0.00	0.00	0.00	134,320.25	293,447.33	323,718.08	453,485.58	170,525.80	1,384,865.97	2,017,139.69
3.2	SERVICIOS DE ARRENDAMIENTO	0.00	308,731.79	0.00	0.00	0.00	0.00	0.00	0.00	213,731.79	0.00	0.00	213,731.79	95,000.00
3.2.3	ARRENDAMIENTO DE MOBILIARIO Y EQUIPO DE ADMINISTRACIÓN, EDUCACIONAL Y RECREATIVO	0.00	308,731.79	0.00	0.00	0.00	0.00	0.00	0.00	213,731.79	0.00	0.00	213,731.79	95,000.00
3.3	SERVICIOS PROFESIONALES, CIENTÍFICOS, TÉCNICOS Y OTROS SERVICIOS	410,514.02	1,806,767.58	0.00	0.00	0.00	0.00	134,320.25	293,447.33	29,000.00	453,485.58	0.00	910,203.16	896,564.42
3.3.9	SERVICIOS PROFESIONALES, CIENTÍFICOS Y TÉCNICOS INTEGRALES	410,514.02	1,806,767.58	0.00	0.00	0.00	0.00	134,320.25	293,447.33	29,000.00	453,485.58	0.00	910,203.16	896,564.42
3.4	SERVICIOS FINANCIEROS, BANCARIOS Y COMERCIALES	240.70	500.00	0.00	0.00	0.00	0.00	0.00	0.00	0.00	0.00	0.00	0.00	500.00
3.4.1	SERVICIOS FINANCIEROS Y BANCARIOS	240.70	500.00	0.00	0.00	0.00	0.00	0.00	0.00	0.00	0.00	0.00	0.00	500.00
3.5	MANTENIMIENTO Y CONSERVACION DE EQUIPO DE REPARACION Y MANTENIMIENTO	0.00	224,040.63	0.00	0.00	0.00	0.00	0.00	0.00	9,040.63	0.00	0.00	9,040.63	215,000.00
3.5.5	REPARACION Y MANTENIMIENTO DE EQUIPO DE TRANSPORTE	0.00	224,040.63	0.00	0.00	0.00	0.00	0.00	0.00	9,040.63	0.00	0.00	9,040.63	215,000.00
3.8	SERVICIOS OFICIALES	2,000,000.00	800,000.00	0.00	0.00	0.00	0.00	0.00	0.00	0.00	0.00	170,525.80	170,525.80	629,474.20
3.8.2	GASTOS DE ORDEN SOCIAL Y CULTURAL	2,000,000.00	800,000.00	0.00	0.00	0.00	0.00	0.00	0.00	0.00	0.00	170,525.80	170,525.80	629,474.20
3.9	OTROS SERVICIOS GENERALES	0.00	261,945.66	0.00	0.00	0.00	0.00	0.00	0.00	71,945.66	9,398.93	0.00	81,344.59	180,601.07
3.9.9	OTROS SERVICIOS GENERALES	0.00	261,945.66	0.00	0.00	0.00	0.00	0.00	0.00	71,945.66	9,398.93	0.00	81,344.59	180,601.07
4	Y OTRAS AYUDAS	0.00	234,943.00	0.00	0.00	0.00	0.00	0.00	0.00	49,943.00	0.00	0.00	49,943.00	185,000.00
4.4	AYUDAS SOCIALES	0.00	234,943.00	0.00	0.00	0.00	0.00	0.00	0.00	49,943.00	0.00	0.00	49,943.00	185,000.00
4.4.1	AYUDAS SOCIALES A PERSONAS	0.00	234,943.00	0.00	0.00	0.00	0.00	0.00	0.00	49,943.00	0.00	0.00	49,943.00	185,000.00
FONDO PARA ESTABILIZACION DE LOS INGRESOS DE														
1	SERVICIOS PERSONALES	0.00	6,125,578.86	0.00	0.00	0.00	0.00	153,700.00	0.00	0.00	4,818,568.00	80,052.00	5,105,173.00	1,020,405.86
1.1	PERMANENTE	0.00	4,000,000.00	0.00	0.00	0.00	0.00	0.00	0.00	0.00	3,448,834.00	0.00	3,448,834.00	551,166.00
1.1.1	DIETAS	0.00	0.00	0.00	0.00	0.00	0.00	0.00	0.00	0.00	0.00	0.00	0.00	0.00
1.1.3	SUELDOS BASE AL PERSONAL PERMANENTE	0.00	4,000,000.00	0.00	0.00	0.00	0.00	0.00	0.00	0.00	3,448,834.00	0.00	3,448,834.00	551,166.00
1.2	TRANSITORIO	0.00	1,441,787.86	0.00	0.00	0.00	0.00	153,409.00	0.00	0.00	1,232,911.00	80,052.00	1,466,372.00	-24,584.14
1.2.1	HONORARIOS ASIMILABLES A SALARIOS	0.00	0.00	0.00	0.00	0.00	0.00	0.00	0.00	0.00	0.00	0.00	0.00	0.00
1.2.2	SUELDOS BASE AL PERSONAL EVENTUAL	0.00	1,441,787.86	0.00	0.00	0.00	0.00	153,409.00	0.00	0.00	1,232,911.00	80,052.00	1,466,372.00	-24,584.14
1.3	REMUNERACIONES ADICIONALES Y ESPECIALS	0.00	379,291.00	0.00	0.00	0.00	0.00	291.00	0.00	0.00	36,572.00	0.00	89,716.00	289,975.00
1.3.2	GRATIFICACION DE FIN DE AÑO	0.00	270,000.00	0.00	0.00	0.00	0.00	0.00	0.00	0.00	0.00	0.00	0.00	270,000.00
1.3.2.1	PRIMA VACACIONAL	0.00	270,000.00	0.00	0.00	0.00	0.00	0.00	0.00	0.00	0.00	0.00	0.00	270,000.00
1.3.2.2	GRATIFICACION DE FIN DE AÑO	0.00	0.00	0.00	0.00	0.00	0.00	0.00	0.00	0.00	0.00	0.00	0.00	0.00
1.3.3	HORAS EXTRAORDINARIAS	0.00	77,291.00	0.00	0.00	0.00	0.00	291.00	0.00	0.00	28,907.00	0.00	29,198.00	48,093.00
1.3.4	COMPENSACIONES	0.00	32,000.00	0.00	0.00	0.00	0.00	0.00	0.00	0.00	7,665.00	0.00	7,665.00	24,335.00
1.5	OTRAS PRESTACIONES SOCIALES Y ECONOMICAS	0.00	394,509.00	0.00	0.00	0.00	0.00	0.00	0.00	0.00	100,251.00	0.00	100,251.00	204,249.00
1.5.9	OTRAS PRESTACIONES SOCIALES Y ECONOMICAS	0.00	394,509.00	0.00	0.00	0.00	0.00	0.00	0.00	0.00	100,251.00	0.00	100,251.00	204,249.00
TOTAL		451,937,423.00	460,210,099.39	28,871,068.56	39,882,370.93	41,571,915.93	29,396,789.94	26,315,529.07	34,860,579.78	33,576,309.39	38,294,766.55	17,207,485.06	294,004,163.13	166,205,976.26

CONCEJO MUNICIPAL INTERINO
PRESIDENTE DEL CONDOMINIO MUNICIPAL

CONCEJO MUNICIPAL INTERINO
PRESIDENTE DEL CONDOMINIO MUNICIPAL

CONCEJO MUNICIPAL INTERINO
PRESIDENTE DEL CONDOMINIO MUNICIPAL

CONCEJO MUNICIPAL INTERINO 2020

