

MUNICIPIO DE MINERAL DE LA REFORMA, HGO.
ANALITICO MENSUAL DE EGRESOS PAGADOS POR FUENTE DE FINANCIAMIENTO
DEL 01 ENERO AL 31 DE MARZO DE 2020

| COG | Concepto | Presupuesto Vigente | Enero | Febrero | Marzo | Total | Diferencia |
|---------|--|-----------------------|----------------------|----------------------|----------------------|----------------------|-----------------------|
| | RECURSOS PROPIOS | 163,645,594.00 | 15,939,336.26 | 22,347,724.77 | 24,447,538.58 | 62,734,599.61 | 100,910,994.39 |
| 1 | RECURSOS PERSONALES | 27,250,594.00 | 3,708,832.39 | 3,263,578.63 | 2,837,632.12 | 9,810,043.14 | 17,440,550.86 |
| 1.1 | REMUNERACIONES AL PERSONAL DE CARÁCTER PERMANENTE | 5,850,000.00 | 446,960.00 | 0.00 | 0.00 | 446,960.00 | 5,403,040.00 |
| 1.1.1 | DIETAS | 0.00 | 446,960.00 | 0.00 | 0.00 | 446,960.00 | -446,960.00 |
| 1.1.3 | SUELDOS BASE AL PERSONAL PERMANENTE | 5,850,000.00 | 0.00 | 0.00 | 0.00 | 0.00 | 5,850,000.00 |
| 1.2 | REMUNERACIONES AL PERSONAL DE CARÁCTER TRANSITORIO | 13,500,000.00 | 2,283,857.32 | 2,340,733.54 | 2,457,819.02 | 7,082,409.88 | 6,417,590.12 |
| 1.2.2 | SUELDOS BASE AL PERSONAL EVENTUAL | 13,500,000.00 | 2,283,857.32 | 2,340,733.54 | 2,457,819.02 | 7,082,409.88 | 6,417,590.12 |
| 1.3 | REMUNERACIONES ADICIONALES Y ESPECIALES | 1,700,594.00 | 68,098.07 | 138,198.82 | 183,206.36 | 389,503.25 | 1,311,090.75 |
| 1.3.2 | PRIMAS DE VACACIONES, DOMINICAL Y GRATIFICACION DE FIN DE AÑO | 950,000.00 | 14,815.92 | 29,177.80 | 36,291.36 | 80,285.08 | 869,714.92 |
| 1.3.2.1 | PRIMA VACACIONAL | 0.00 | 14,815.92 | 29,177.80 | 36,291.36 | 80,285.08 | 869,714.92 |
| 1.3.2.2 | GRATIFICACION DE FIN DE AÑO | 950,000.00 | 0.00 | 0.00 | 0.00 | 0.00 | 950,000.00 |
| 1.3.3 | HORAS EXTRAORDINARIAS | 750,594.00 | 53,282.15 | 109,021.02 | 146,915.00 | 309,218.17 | 441,375.83 |
| 1.3.4 | COMPENSACIONES | 0.00 | 0.00 | 0.00 | 0.00 | 0.00 | 0.00 |
| 1.4.1 | APORTACIONES DE SEGURIDAD SOCIAL | 0.00 | 0.00 | 0.00 | 0.00 | 0.00 | 0.00 |
| 1.5 | OTRAS PRESTACIONES SOCIALES Y ECONÓMICAS | 6,200,000.00 | 909,917.00 | 784,646.27 | 196,606.74 | 1,891,170.01 | 4,308,829.99 |
| 1.5.2 | INDEMNIZACIONES | 6,000,000.00 | 909,917.00 | 784,646.27 | 196,606.74 | 1,891,170.01 | 4,108,829.99 |
| 1.5.3 | PRESTACIONES Y HABERES DE RETIRO | 0.00 | 0.00 | 0.00 | 0.00 | 0.00 | 200,000.00 |
| 1.5.9 | OTRAS PRESTACIONES SOCIALES Y ECONÓMICAS | 200,000.00 | 0.00 | 0.00 | 0.00 | 0.00 | 200,000.00 |
| 1.6 | PREVISIONES | 0.00 | 0.00 | 0.00 | 0.00 | 0.00 | 0.00 |
| 1.6.1 | PREVISIONES DE CARÁCTER LABORAL ECONOMICA Y DE SEGURIDAD SOCIAL | 0.00 | 0.00 | 0.00 | 0.00 | 0.00 | 0.00 |
| 1.7 | PAGO DE ESTÍMULOS A SERVIDORES PÚBLICOS | 0.00 | 0.00 | 0.00 | 0.00 | 0.00 | 0.00 |
| 1.7.1 | ESTÍMULOS | 0.00 | 0.00 | 0.00 | 0.00 | 0.00 | 0.00 |
| 2 | MATERIALES Y SUMINISTROS | 28,585,000.00 | 1,622,954.29 | 3,802,202.24 | 7,631,609.82 | 13,056,766.35 | 15,528,233.65 |
| 2.1 | MATERIALES DE ADMINISTRACION, EMISION DE DOCUMENTOS Y ARTICULOS | 6,860,000.00 | 284,053.72 | 1,344,679.84 | 1,252,125.67 | 2,880,859.23 | 3,979,140.77 |
| 2.1.1 | OFICIALES, ÚTILES Y EQUIPOS MENORES DE OFICINA | 3,200,000.00 | 246,669.24 | 417,018.44 | 891,232.46 | 1,554,920.14 | 1,645,079.86 |
| 2.1.2 | MATERIALES Y ÚTILES DE IMPRESIÓN Y REPRODUCCIÓN | 2,600,000.00 | 0.00 | 619,510.75 | 70,381.08 | 689,891.83 | 1,910,208.17 |
| 2.1.3 | MATERIAL ESTADÍSTICO Y GEOGRÁFICO | 0.00 | 0.00 | 0.00 | 0.00 | 0.00 | 0.00 |
| 2.1.4 | MATERIALES, ÚTILES Y EQUIPOS MENORES DE TECNOLOGÍAS DE LA INFORMACIÓN Y COMUNICACIONES | 560,000.00 | 37,384.48 | 107,577.65 | 67,690.77 | 212,652.90 | 347,347.10 |
| 2.1.5 | MATERIAL IMPRESO E INFORMACIÓN DIGITAL | 0.00 | 0.00 | 0.00 | 0.00 | 0.00 | 0.00 |
| 2.1.6 | MATERIAL DE LIMPIEZA | 500,000.00 | 0.00 | 200,573.00 | 222,821.36 | 423,394.36 | 76,605.64 |
| 2.1.7 | MATERIALES Y ÚTILES DE ENSEÑANZA | 0.00 | 0.00 | 0.00 | 0.00 | 0.00 | 0.00 |
| 2.2 | ALIMENTOS Y UTENSILIOS | 700,000.00 | 114,983.92 | 134,769.36 | 68,068.60 | 317,821.88 | 382,178.12 |
| 2.2.1 | PRODUCTOS ALIMENTICIOS PARA PERSONAS | 700,000.00 | 114,983.92 | 134,769.36 | 68,068.60 | 317,821.88 | 382,178.12 |
| 2.2.3 | UTENSILIOS PARA EL SERVICIO DE ALIMENTACION | 0.00 | 0.00 | 0.00 | 0.00 | 0.00 | 0.00 |
| 2.2.4 | BIENES DE CONSUMO | 0.00 | 0.00 | 0.00 | 0.00 | 0.00 | 0.00 |
| 2.4 | MATERIALES Y ARTICULOS DE CONSTRUCCION Y DE REPARACION | 5,365,000.00 | 147,453.97 | 97,160.94 | 2,906,592.32 | 3,151,207.23 | 2,213,792.77 |
| 2.4.6 | MATERIAL ELÉCTRICO Y ELECTRÓNICO | 5,000,000.00 | 147,453.97 | 97,160.94 | 2,882,754.90 | 3,127,369.81 | 2,213,792.77 |
| 2.4.7 | ARTICULOS METÁLICOS PARA LA CONSTRUCCION | 0.00 | 0.00 | 0.00 | 0.00 | 0.00 | 1,872,630.19 |
| 2.4.8 | MATERIALES COMPLEMENTARIOS | 15,000.00 | 0.00 | 0.00 | 0.00 | 0.00 | 15,000.00 |
| 2.4.9 | OTROS MATERIALES Y ARTICULOS DE CONSTRUCCION Y REPARACION | 350,000.00 | 0.00 | 0.00 | 23,837.42 | 23,837.42 | 326,162.58 |
| 2.5 | PRODUCTOS QUÍMICOS, FARMACÉUTICOS Y DE LABORATORIO | 860,000.00 | 103,213.92 | 302,477.60 | 246,393.70 | 652,085.22 | 207,914.78 |
| 2.5.3 | MEDICINAS Y PRODUCTOS FARMACÉUTICOS | 860,000.00 | 103,213.92 | 302,477.60 | 246,393.70 | 652,085.22 | 207,914.78 |
| 2.6 | COMBUSTIBLES, LUBRICANTES Y ADITIVOS | 13,000,000.00 | 937,487.36 | 1,681,493.26 | 928,901.61 | 3,547,882.23 | 9,452,117.77 |
| 2.6.1 | COMBUSTIBLES, LUBRICANTES Y ADITIVOS | 13,000,000.00 | 937,487.36 | 1,681,493.26 | 928,901.61 | 3,547,882.23 | 9,452,117.77 |
| 2.6.3 | ADUDOS DE LA ADMINISTRACION ANTERIOR | 0.00 | 0.00 | 0.00 | 0.00 | 0.00 | 0.00 |
| 2.7 | VESTUARIO, BLANCOS, PRENDAS DE PROTECCION Y ARTICULOS DEPORTIVOS | 1,200,000.00 | 14,848.00 | 62,787.32 | 2,039,970.20 | 2,117,605.52 | -917,605.52 |
| 2.7.1 | VESTUARIO Y UNIFORMES | 1,000,000.00 | 0.00 | 62,787.32 | 2,039,970.20 | 2,102,757.52 | -1,102,757.52 |
| 2.7.2 | PRENDAS DE SEGURIDAD Y PROTECCION PERSONAL | 50,000.00 | 0.00 | 0.00 | 0.00 | 0.00 | 50,000.00 |
| 2.7.3 | ARTICULOS DEPORTIVOS | 150,000.00 | 14,848.00 | 0.00 | 0.00 | 14,848.00 | 135,152.00 |
| 2.8 | MATERIALES Y SUMINISTROS PARA SEGURIDAD | 0.00 | 0.00 | 0.00 | 0.00 | 0.00 | 0.00 |
| 2.8.3 | PRENDAS DE PROTECCION PARA SEGURIDAD PUBLICA | 600,000.00 | 0.00 | 0.00 | 0.00 | 0.00 | 600,000.00 |
| 2.9.1 | HERRAMIENTAS, REFACCIONES Y ACCESORIOS MENORES | 600,000.00 | 20,913.40 | 178,833.92 | 189,557.72 | 389,305.04 | 210,694.96 |
| | HERRAMIENTAS MENORES | 600,000.00 | 20,913.40 | 178,833.92 | 189,557.72 | 389,305.04 | 210,694.96 |



MUNICIPIO DE MINERAL DE LA REFORMA, HGO.
ANALITICO MENSUAL DE EGRESOS PAGADOS POR FUENTE DE FINANCIAMIENTO
DEL 01 ENERO AL 31 DE MARZO DE 2020

| COG | Concepto | Presupuesto Vigente | Enero | Febrero | Marzo | Total | Diferencia |
|-------|---|---------------------|--------------|---------------|--------------|---------------|---------------|
| 2.9.2 | REFACCIONES Y ACCESORIOS MENORES DE EDIFICIOS | 0.00 | 0.00 | 0.00 | 0.00 | 0.00 | 0.00 |
| 2.9.3 | N. EDUCACIONAL Y RECREATIVO | 0.00 | 0.00 | 0.00 | 0.00 | 0.00 | 0.00 |
| 2.9.4 | REFACCIONES Y ACCESORIOS MENORES DE EQUIPO DE COMPUTO Y TECNOLOGIAS DE LA INFORMACION | 0.00 | 0.00 | 0.00 | 0.00 | 0.00 | 0.00 |
| 2.9.6 | REFACCIONES Y ACCESORIOS MENORES DE EQUIPO DE TRANSPORTE | 0.00 | 0.00 | 0.00 | 0.00 | 0.00 | 0.00 |
| 2.9.8 | REFACCIONES Y ACCESORIOS MENORES DE MAQUINARIA Y OTROS EQUIPOS | 0.00 | 0.00 | 0.00 | 0.00 | 0.00 | 0.00 |
| 3 | SERVICIOS GENERALES | 62,232,000.00 | 7,363,256.44 | 10,819,508.22 | 9,117,898.56 | 27,300,663.22 | 34,931,336.78 |
| 3.1 | SERVICIOS BASICOS | 7,761,000.00 | 2,151,653.86 | 2,595,143.56 | 861,915.53 | 5,608,712.95 | 2,152,287.05 |
| 3.1.1 | ENERGIA ELÉCTRICA | 7,200,000.00 | 2,151,653.86 | 2,550,609.62 | 678,218.04 | 5,380,481.52 | 1,819,518.48 |
| 3.1.4 | TELEFONIA TRADICIONAL | 560,000.00 | 0.00 | 44,533.94 | 183,697.49 | 228,231.43 | 331,768.57 |
| 3.1.8 | SERVICIOS POSTALES Y TELEGRÁFICOS | 1,000.00 | 0.00 | 0.00 | 0.00 | 0.00 | 1,000.00 |
| 3.2 | SERVICIOS DE ARRENDAMIENTO | 6,700,000.00 | 323,289.51 | 2,945,551.23 | 1,086,498.98 | 4,355,339.72 | 2,344,660.28 |
| 3.2.2 | ARRENDAMIENTO DE EDIFICIOS | 440,000.00 | 42,860.21 | 71,717.58 | 56,057.96 | 170,635.75 | 269,364.25 |
| 3.2.3 | ARRENDAMIENTO DE MOBILIARIO Y EQUIPO DE ADMINISTRACIÓN, EDUCACIONAL Y RECREATIVO | 1,650,000.00 | 184,463.66 | 346,286.69 | 275,924.99 | 806,675.34 | 843,324.66 |
| 3.2.5 | ARRENDAMIENTO DE EQUIPO DE TRANSPORTE | 60,000.00 | 0.00 | 0.00 | 0.00 | 0.00 | 60,000.00 |
| 3.2.6 | ARRENDAMIENTO DE MAQUINARIA, OTROS EQUIPOS Y HERRAMIENTAS | 4,000,000.00 | 66,182.64 | 2,497,763.96 | 722,181.03 | 3,286,127.63 | 713,877.37 |
| 3.2.9 | OTROS ARRENDAMIENTOS | 550,000.00 | 29,783.00 | 29,783.00 | 32,335.00 | 91,901.00 | 458,099.00 |
| 3.3 | SERVICIOS PROFESIONALES, CIENTÍFICOS, TÉCNICOS Y OTROS SERVICIOS | 13,493,000.00 | 3,320,279.90 | 1,268,917.00 | 1,989,431.94 | 6,578,628.84 | 6,854,371.16 |
| 3.3.1 | SERVICIOS LEGALES, DE CONTABILIDAD, AUDITORÍA Y RELACIONADOS | 100,000.00 | 0.00 | 0.00 | 0.00 | 0.00 | 100,000.00 |
| 3.3.2 | SERVICIOS DE DISEÑO, ARQUITECTURA, INGENIERÍA Y ACTIVIDADES RELACIONADAS | 478,000.00 | 29,000.00 | 0.00 | 87,696.00 | 116,696.00 | 361,304.00 |
| 3.3.3 | SERVICIOS DE CONSULTORÍA ADMINISTRATIVA, PROCESOS, TÉCNICA Y EN TECNOLOGÍAS DE LA INFORMACIÓN | 6,000,000.00 | 2,869,068.63 | 570,777.57 | 1,739,261.94 | 5,179,108.14 | 820,891.86 |
| 3.3.4 | SERVICIOS DE CAPACITACIÓN | 3,150,000.00 | 191,528.00 | 20,052.00 | 90,554.00 | 302,134.00 | 2,847,866.00 |
| 3.3.5 | SERVICIOS DE INVESTIGACIÓN CIENTÍFICA Y DESARROLLO | 200,000.00 | 0.00 | 0.00 | 0.00 | 0.00 | 200,000.00 |
| 3.3.6 | SERVICIOS DE APOYO ADMINISTRATIVO, TRADUCCIÓN, FOTOCOPIADO E IMPRESIÓN | 5,000.00 | 0.00 | 0.00 | 0.00 | 0.00 | 5,000.00 |
| 3.3.9 | SERVICIOS PROFESIONALES, CIENTÍFICOS Y TÉCNICOS INTEGRALES | 3,500,000.00 | 230,683.27 | 678,087.43 | 71,920.00 | 980,690.70 | 2,519,309.30 |
| 3.4 | SERVICIOS FINANCIEROS, BANCARIOS Y COMERCIALES | 2,850,000.00 | 1,298.38 | 6,982.79 | 1,513.92 | 9,795.09 | 2,840,204.91 |
| 3.4.1 | SERVICIOS FINANCIEROS Y BANCARIOS | 350,000.00 | 1,298.38 | 6,982.79 | 1,513.92 | 9,795.09 | 340,204.91 |
| 3.4.4 | SEGUROS DE RESPONSABILIDAD PATRIMONIAL Y FINANZAS | 2,500,000.00 | 0.00 | 0.00 | 0.00 | 0.00 | 2,500,000.00 |
| 3.4.5 | SEGUROS DE BIENES PATRIMONIALES | 0.00 | 0.00 | 0.00 | 0.00 | 0.00 | 0.00 |
| 3.4.7 | FLETES Y MANIOBRAS | 0.00 | 0.00 | 0.00 | 0.00 | 0.00 | 0.00 |
| 3.5 | SERVICIOS DE INSTALACIÓN, REPARACIÓN, MANTENIMIENTO Y CONSERVACIÓN | 10,710,000.00 | 838,550.80 | 1,226,849.35 | 3,224,753.78 | 5,290,153.93 | 5,419,846.07 |
| 3.5.1 | CONSERVACIÓN Y MANTENIMIENTO MENOR DE INMUEBLES | 7,000,000.00 | 285,515.22 | 499,182.51 | 2,423,531.22 | 3,208,228.95 | 3,791,771.05 |
| 3.5.2 | INSTALACIÓN, REPARACIÓN Y MANTENIMIENTO DE MOBILIARIO Y EQUIPO DE ADMÓN | 0.00 | 0.00 | 0.00 | 0.00 | 0.00 | 0.00 |
| 3.5.3 | INSTALACIÓN, REPARACIÓN Y MANTENIMIENTO DE EQUIPO DE COMPUTO Y TECNOLOGIAS DE LA INFORMACIÓN | 0.00 | 0.00 | 0.00 | 0.00 | 0.00 | 0.00 |
| 3.5.5 | REPARACIÓN Y MANTENIMIENTO DE EQUIPO DE TRANSPORTE | 3,500,000.00 | 553,035.38 | 727,666.84 | 758,439.44 | 2,039,141.86 | 1,460,858.14 |
| 3.5.6 | REPARACIÓN Y MANTENIMIENTO DE EQUIPO DE DEFENSA Y SEGURIDAD | 0.00 | 0.00 | 0.00 | 0.00 | 0.00 | 0.00 |
| 3.5.7 | INSTALACIÓN, REPARACIÓN Y MANTENIMIENTO DE MAQUINARIA, OTROS EQUIPOS Y HERRAMIENTA | 200,000.00 | 0.00 | 0.00 | 42,783.12 | 42,783.12 | 157,216.88 |
| 3.5.8 | SERVICIOS DE LIMPIEZA Y MANEJO DE DESHECHOS | 0.00 | 0.00 | 0.00 | 0.00 | 0.00 | 0.00 |
| 3.5.9 | SERVICIOS DE JARDINERÍA Y FUMIGACIÓN | 10,000.00 | 0.00 | 0.00 | 0.00 | 0.00 | 10,000.00 |
| 3.6 | SERVICIOS DE COMUNICACIÓN SOCIAL Y PUBLICIDAD | 1,500,000.00 | 95,788.00 | 77,544.00 | 639,717.97 | 813,049.97 | 686,950.03 |
| 3.6.1 | Y ACTIVID. GUBERNAMENTALES | 1,500,000.00 | 95,788.00 | 77,544.00 | 639,717.97 | 813,049.97 | 686,950.03 |
| 3.7 | SERVICIOS DE TRASLADO Y VIÁTICOS | 120,000.00 | 10,579.23 | 9,650.50 | 2,444.00 | 22,673.73 | 97,326.27 |
| 3.7.2 | PASAJES TERRESTRES | 0.00 | 0.00 | 0.00 | 0.00 | 0.00 | 0.00 |
| 3.7.5 | VIÁTICOS EN EL PAIS | 120,000.00 | 10,579.23 | 9,650.50 | 2,444.00 | 22,673.73 | 97,326.27 |
| 3.7.8 | SERVICIOS INTEGRALES DE TRASLADO Y VIÁTICOS | 0.00 | 0.00 | 0.00 | 0.00 | 0.00 | 0.00 |
| 3.7.9 | OTROS SERVICIOS DE TRASLADO Y HOSPEDAJE | 0.00 | 0.00 | 0.00 | 0.00 | 0.00 | 0.00 |
| 3.8 | SERVICIOS OFICIALES | 12,500,000.00 | 88,888.48 | 1,021,235.05 | 502,814.40 | 1,612,937.93 | 10,887,062.07 |




MUNICIPIO DE MINERAL DE LA REFORMA, HGO.
ANALITICO MENSUAL DE EGRESOS PAGADOS POR FUENTE DE FINANCIAMIENTO
DEL 01 ENERO AL 31 DE MARZO DE 2020

| COG | Concepto | Presupuesto Vigente | | | | Total | Diferencia |
|-------|---|---------------------|--------------|--------------|--------------|---------------|------------|
| | | Enero | Febrero | Marzo | | | |
| 3.8.1 | GASTOS DE CEREMONIAL | 2,000,000.00 | 11,600.00 | 75,772.00 | 122,220.72 | 1,877,779.28 | |
| 3.8.2 | GASTOS DE ORDEN SOCIAL Y CULTURAL | 10,500,000.00 | 77,288.48 | 427,042.40 | 1,490,117.21 | 9,009,282.79 | |
| 3.8.3 | CONGRESOS Y CONVENCIONES | 0.00 | 0.00 | 0.00 | 0.00 | 0.00 | |
| 3.9 | OTROS SERVICIOS GENERALES | 6,658,000.00 | 532,928.28 | 808,808.04 | 3,009,371.06 | 3,648,628.94 | |
| 3.9.2 | IMPUESTOS Y DERECHOS | 350,000.00 | 157,331.00 | 52,928.96 | 341,024.63 | 8,975.37 | |
| 3.9.5 | PENAS, MULTAS, ACCESORIOS Y ACTUALIZACIONES | 8,000.00 | 0.00 | 0.00 | 0.00 | 8,000.00 | |
| 3.9.6 | OTROS GASTOS POR RESPONSABILIDADES | 700,000.00 | 87,000.00 | 29,000.00 | 616,000.00 | 84,000.00 | |
| 3.9.8 | IMPUESTO SOBRE NÓMINAS Y OTROS QUE SE DERIVAN DE UNA RELACION LABORAL | 2,100,000.00 | 0.00 | 280,603.00 | 581,043.00 | 1,518,957.00 | |
| 3.9.9 | OTROS SERVICIOS GENERALES | 3,500,000.00 | 288,597.28 | 446,276.08 | 1,471,303.43 | 2,028,696.57 | |
| 4 | TRANSFERENCIAS, ASIGNACIONES, SUBSIDIOS Y OTRAS AYUDAS | 24,918,000.00 | 2,120,137.14 | 1,770,048.76 | 7,625,214.18 | 17,292,725.82 | |
| 4.1 | TRANSFERENCIAS INTERNAS Y ASIGNACIONES AL SECTOR PUBLICO | 12,000,000.00 | 1,000,000.00 | 1,000,000.00 | 4,075,000.00 | 7,925,000.00 | |
| 4.1.4 | ASIGNACIONES PRESUPUESTARIAS A ORGANOS AUTONOMOS | 0.00 | 0.00 | 0.00 | 0.00 | 0.00 | |
| 4.1.5 | TRANSFERENCIAS INTERNAS OTORGADAS A ENTIDADES PARAESTATALES NO EMPRESARIALES Y NO FINANCIERAS | 12,000,000.00 | 1,000,000.00 | 1,000,000.00 | 4,075,000.00 | 7,925,000.00 | |
| 4.2 | TRANSFERENCIAS AL RESTO DEL SECTOR PUBLICO | 0.00 | 0.00 | 0.00 | 0.00 | 0.00 | |
| 4.2.4 | TRANSFERENCIAS OTORGADAS A ENTIDADES FEDERATIVAS Y MUNICIPIOS | 0.00 | 0.00 | 0.00 | 0.00 | 0.00 | |
| 4.3 | SUBSIDIOS Y SUBVENCIONES | 190,000.00 | 0.00 | 0.00 | 0.00 | 190,000.00 | |
| 4.3.1 | SUBSIDIOS A LA PRODUCCION | 190,000.00 | 0.00 | 0.00 | 0.00 | 190,000.00 | |
| 4.4 | AYUDAS SOCIALES | 190,000.00 | 0.00 | 0.00 | 0.00 | 190,000.00 | |
| 4.4.1 | AYUDAS SOCIALES A PERSONAS | 12,728,000.00 | 1,120,137.14 | 770,048.76 | 3,550,274.18 | 9,177,725.82 | |
| 4.4.2 | AYUDAS SOCIALES A INSTITUCIONES DE ENSEÑANZA | 7,000,000.00 | 880,463.93 | 523,017.48 | 2,695,883.31 | 4,304,110.69 | |
| 4.4.3 | AYUDAS SOCIALES A INSTITUCIONES DE ENSEÑANZA | 250,000.00 | 12,550.00 | 12,550.00 | 37,650.00 | 212,350.00 | |
| 5 | BIENES MUEBLES, INMUEBLES E INTANGIBLES | 5,478,000.00 | 227,123.21 | 234,481.28 | 816,734.87 | 4,661,265.13 | |
| 5.1 | MOBILIARIO Y EQUIPO DE ADMINISTRACION | 3,860,000.00 | 1,124,156.00 | 1,494,341.25 | 2,845,844.65 | 5,126.75 | |
| 5.1.1 | MUEBLES DE OFICINA Y ESTANTERIA | 440,000.00 | 68,556.00 | 102,341.25 | 388,773.25 | 51,226.75 | |
| 5.1.2 | MUEBLES, EXCEPTO DE OFICINA Y ESTANTERIA | 170,000.00 | 0.00 | 33,408.00 | 128,528.00 | 41,472.00 | |
| 5.1.5 | EQUIPO DE CÓMPUTO Y DE TECNOLOGÍAS DE LA INFORMACIÓN | 270,000.00 | 68,556.00 | 68,933.25 | 260,245.25 | 9,754.75 | |
| 5.1.9 | OTROS MOBILIARIOS Y EQUIPOS DE ADMINISTRACIÓN | 0.00 | 0.00 | 0.00 | 0.00 | 0.00 | |
| 5.2 | MOBILIARIO Y EQUIPO EDUCACIONAL Y RECREATIVO | 150,000.00 | 0.00 | 0.00 | 0.00 | 150,000.00 | |
| 5.2.1 | EQUIPOS Y APARATOS AUDIOVISUALES | 0.00 | 0.00 | 0.00 | 0.00 | 0.00 | |
| 5.2.3 | CÁMARAS FOTOGRÁFICAS Y DE VIDEO | 150,000.00 | 0.00 | 0.00 | 0.00 | 150,000.00 | |
| 5.2.9 | OTRO MOBILIARIO Y EQUIPO EDUCACIONAL Y RECREATIVO | 0.00 | 0.00 | 0.00 | 0.00 | 0.00 | |
| 5.3 | EQUIPO E INSTRUMENTAL MÉDICO Y DE LABORATORIO | 70,000.00 | 0.00 | 0.00 | 0.00 | 70,000.00 | |
| 5.3.1 | EQUIPO MÉDICO Y DE LABORATORIO | 70,000.00 | 0.00 | 0.00 | 0.00 | 70,000.00 | |
| 5.4 | VEHÍCULOS Y EQUIPO TERRESTRE | 1,500,000.00 | 1,032,400.00 | 1,392,000.00 | 2,424,400.00 | -924,400.00 | |
| 5.4.1 | VEHÍCULOS Y EQUIPO TERRESTRE | 1,500,000.00 | 1,032,400.00 | 1,392,000.00 | 2,424,400.00 | -924,400.00 | |
| 5.4.2 | CARROCEERÍAS Y REMOLQUES | 0.00 | 0.00 | 0.00 | 0.00 | 0.00 | |
| 5.4.9 | OTROS EQUIPOS DE TRANSPORTE | 0.00 | 0.00 | 0.00 | 0.00 | 0.00 | |
| 5.6 | MAQUINARIA, OTROS EQUIPOS Y HERRAMIENTAS | 1,650,000.00 | 23,200.00 | 0.00 | 32,671.40 | 1,617,328.60 | |
| 5.6.5 | EQUIPO DE COMUNICACIÓN Y TELECOMUNICACION | 0.00 | 0.00 | 0.00 | 0.00 | 0.00 | |
| 5.6.6 | EQUIPOS DE GENERACIÓN ELÉCTRICA, APARATOS Y ACCESORIOS ELÉCTRICOS | 0.00 | 0.00 | 0.00 | 0.00 | 0.00 | |
| 5.6.7 | HERRAMIENTAS Y MÁQUINAS-HERRAMIENTA | 150,000.00 | 23,200.00 | 0.00 | 32,671.40 | 117,328.60 | |
| 5.6.9 | OTROS EQUIPOS | 1,500,000.00 | 0.00 | 0.00 | 0.00 | 1,500,000.00 | |
| 5.9 | ACTIVOS INTANGIBLES | 50,000.00 | 0.00 | 0.00 | 0.00 | 50,000.00 | |
| 5.9.1 | SOFTWARE | 50,000.00 | 0.00 | 0.00 | 0.00 | 50,000.00 | |
| 6 | INVERSIÓN PÚBLICA | 12,500,000.00 | 0.00 | 0.00 | 1,396,508.07 | 11,103,491.93 | |
| 6.1 | OBRA PÚBLICA EN BIENES DE DOMINIO PÚBLICO | 12,500,000.00 | 0.00 | 0.00 | 1,396,508.07 | 11,103,491.93 | |
| 6.1.2 | EDIFICACIÓN NO HABITACIONAL | 0.00 | 0.00 | 0.00 | 0.00 | 0.00 | |
| 6.1.3 | CONST. DE OBRAS PARA EL ABASTECIMIENTO DE AGUA, ELECTRICIDAD Y TELECOMUNICACIONES EN PROCESO | 0.00 | 0.00 | 0.00 | 0.00 | 0.00 | |
| 6.1.4 | DIVISIÓN DE TERRENOS Y CONSTRUCCIÓN DE OBRAS DE URBANIZACIÓN | 0.00 | 0.00 | 0.00 | 0.00 | 0.00 | |
| 6.1.5 | CONSTRUCCIÓN DE VÍAS DE COMUNICACIÓN | 12,500,000.00 | 0.00 | 1,396,508.07 | 1,396,508.07 | 11,103,491.93 | |
| 6.1.7 | INSTALACIONES Y EQUIPAMIENTO EN CONSTRUCCIONES | 0.00 | 0.00 | 0.00 | 0.00 | 0.00 | |
| 6.1.9 | TRABAJO DE ACABADOS EN EDIFICACIONES Y OTROS TRABAJOS ESPECIALIZADOS | 0.00 | 0.00 | 0.00 | 0.00 | 0.00 | |



MUNICIPIO DE MINERAL DE LA REFORMA, HGO.
ANALITICO MENSUAL DE EGRESOS PAGADOS POR FUENTE DE FINANCIAMIENTO
DEL 01 ENERO AL 31 DE MARZO DE 2020

| COG | Concepto | Presupuesto Vigente | Enero | Febrero | Marzo | Total | Diferencia |
|---|---|----------------------|-------------------|---------------------|-------------------|---------------------|----------------------|
| 8 | PARTICIPACIONES Y APORTACIONES | 2,300,000.00 | 0.00 | 500,000.00 | 199,500.00 | 699,500.00 | 1,600,500.00 |
| 8.5 | CONVENIOS | 2,300,000.00 | 0.00 | 500,000.00 | 199,500.00 | 699,500.00 | 1,600,500.00 |
| 8.5.3 | OTROS CONVENIOS | 2,300,000.00 | 0.00 | 500,000.00 | 199,500.00 | 699,500.00 | 1,600,500.00 |
| 9.9 | ADEUDOS DE EJERCICIOS FISCALES ANTERIORES (ADEFAS) | 2,000,000.00 | 0.00 | 0.00 | 0.00 | 0.00 | 2,000,000.00 |
| 9.9.1 | ADEUDOS DE EJERCICIOS FISCALES ANTERIORES | 2,000,000.00 | 0.00 | 0.00 | 0.00 | 0.00 | 2,000,000.00 |
| FONDO GENERAL DE PARTICIPACIONES | | | | | | | |
| 1 | SERVICIOS PERSONALES | 93,395,010.00 | 6,084,261.00 | 7,472,321.25 | 7,490,766.60 | 21,047,348.85 | 72,347,661.15 |
| 1.1 | REMUNERACIONES AL PERSONAL DE CARÁCTER PERMANENTE | 78,094,010.00 | 6,016,996.00 | 6,379,425.00 | 6,326,232.00 | 18,772,653.00 | 59,371,357.00 |
| 1.1.1 | DIETAS | 60,000,000.00 | 5,529,271.00 | 5,714,848.00 | 5,773,839.00 | 17,017,958.00 | 42,982,042.00 |
| 1.1.3 | SUELDOS BASE AL PERSONAL PERMANENTE | 0.00 | 0.00 | 0.00 | 0.00 | 0.00 | 0.00 |
| 1.2 | REMUNERACIONES AL PERSONAL DE CARÁCTER TRANSITORIO | 60,000,000.00 | 5,529,271.00 | 5,714,848.00 | 5,773,839.00 | 17,017,958.00 | 42,982,042.00 |
| 1.2.2 | SUELDOS BASE AL PERSONAL EVENTUAL | 11,000,000.00 | 0.00 | 0.00 | 0.00 | 0.00 | 11,000,000.00 |
| 1.3 | REMUNERACIONES ADICIONALES Y ESPECIALES | 11,000,000.00 | 0.00 | 0.00 | 0.00 | 0.00 | 11,000,000.00 |
| 1.3.2 | PRIMAS DE VACACIONES, DOMINICAL Y GRATIFICACION DE FIN DE AÑO | 2,970,000.00 | 152,475.00 | 312,467.00 | 198,683.00 | 663,625.00 | 2,306,375.00 |
| 1.3.2.1 | PRIMA VACACIONAL | 1,850,000.00 | 68,525.00 | 208,334.00 | 125,348.00 | 402,207.00 | 1,447,793.00 |
| 1.3.2.2 | GRATIFICACION DE FIN DE AÑO | 0.00 | 0.00 | 0.00 | 0.00 | 0.00 | 0.00 |
| 1.3.3 | HORAS EXTRAORDINARIAS | 1,850,000.00 | 0.00 | 0.00 | 0.00 | 0.00 | 1,850,000.00 |
| 1.3.4 | COMPENSACIONES | 950,000.00 | 51,620.00 | 88,803.00 | 58,005.00 | 198,428.00 | 751,572.00 |
| 1.5 | OTRAS PRESTACIONES SOCIALES Y ECONÓMICAS | 170,000.00 | 32,330.00 | 15,330.00 | 15,330.00 | 62,990.00 | 107,010.00 |
| 1.5.2 | INDEMNIZACIONES | 3,500,000.00 | 335,250.00 | 352,110.00 | 353,710.00 | 1,041,070.00 | 2,458,930.00 |
| 1.5.9 | OTRAS PRESTACIONES SOCIALES Y ECONÓMICAS | 1,000,000.00 | 0.00 | 0.00 | 0.00 | 0.00 | 1,000,000.00 |
| 1.6 | PREVISIONES | 2,500,000.00 | 335,250.00 | 352,110.00 | 353,710.00 | 1,041,070.00 | 1,458,930.00 |
| 1.6.1 | PREVISIONES DE CARÁCTER LABORAL, ECONÓMICA Y DE SEGURIDAD SOCIAL | 0.00 | 0.00 | 0.00 | 0.00 | 0.00 | 0.00 |
| 1.7 | PAGO DE ESTÍMULOS A SERVIDORES PÚBLICOS | 624,010.00 | 0.00 | 0.00 | 0.00 | 0.00 | 624,010.00 |
| 1.7.1 | ESTÍMULOS | 624,010.00 | 0.00 | 0.00 | 0.00 | 0.00 | 624,010.00 |
| 2 | MATERIALES DE ADMINISTRACIÓN, EMISIÓN DE DOCUMENTOS Y ARTÍCULOS OFICIALES | 0.00 | 0.00 | 0.00 | 0.00 | 0.00 | 0.00 |
| 2.1 | OFICIALES | 0.00 | 0.00 | 0.00 | 0.00 | 0.00 | 0.00 |
| 2.1.1 | MATERIALES, ÚTILES Y EQUIPOS MENORES DE OFICINA | 0.00 | 0.00 | 0.00 | 0.00 | 0.00 | 0.00 |
| 3 | SERVICIOS GENERALES | 13,001,000.00 | 0.00 | 0.00 | 0.00 | 0.00 | 13,001,000.00 |
| 3.3 | SERVICIOS PROFESIONALES, CIENTÍFICOS, TÉCNICOS Y OTROS SERVICIOS | 13,000,000.00 | 0.00 | 1,025,631.25 | 1,097,269.60 | 2,122,900.85 | 10,878,099.15 |
| 3.3.3 | TECNOLOGÍAS DE LA INFORMACIÓN | 13,000,000.00 | 0.00 | 1,025,631.25 | 1,097,269.60 | 2,122,900.85 | 10,877,099.15 |
| 3.4 | SERVICIOS FINANCIEROS, BANCARIOS Y COMERCIALES | 1,000.00 | 0.00 | 0.00 | 0.00 | 0.00 | 1,000.00 |
| 3.4.1 | SERVICIOS FINANCIEROS Y BANCARIOS | 1,000.00 | 0.00 | 0.00 | 0.00 | 0.00 | 1,000.00 |
| 3.9 | OTROS SERVICIOS GENERALES | 0.00 | 0.00 | 0.00 | 0.00 | 0.00 | 0.00 |
| 3.9.8 | IMPUESTO SOBRE NÓMINAS Y OTROS QUE SE DERIVEN DE UNA RELACIÓN LABORAL | 0.00 | 0.00 | 0.00 | 0.00 | 0.00 | 0.00 |
| 3.9.9 | OTROS SERVICIOS GENERALES | 0.00 | 0.00 | 0.00 | 0.00 | 0.00 | 0.00 |
| 4 | TRANSFERENCIAS, ASIGNACIONES, SUBSIDIOS Y OTRAS AYUDAS | 800,000.00 | 67,265.00 | 67,265.00 | 67,265.00 | 201,795.00 | 598,205.00 |
| 4.1 | TRANSFERENCIAS INTERNAS Y ASIGNACIONES AL SECTOR PÚBLICO | 800,000.00 | 67,265.00 | 67,265.00 | 67,265.00 | 201,795.00 | 598,205.00 |
| 4.1.5 | TRANSFERENCIAS INTERNAS OTORGADAS A ENTIDADES PARAESTATALES NO EMPRESARIALES Y NO FINANCIERAS | 0.00 | 0.00 | 0.00 | 0.00 | 0.00 | 0.00 |
| 4.4 | AYUDAS SOCIALES | 0.00 | 0.00 | 0.00 | 0.00 | 0.00 | 0.00 |
| 4.4.1 | AYUDAS SOCIALES A PERSONAS | 800,000.00 | 67,265.00 | 67,265.00 | 67,265.00 | 201,795.00 | 598,205.00 |
| 4.4.2 | BECAS Y OTRAS AYUDAS PARA PROGRAMAS DE CAPACITACION | 0.00 | 0.00 | 0.00 | 0.00 | 0.00 | 0.00 |
| 4.4.5 | AYUDAS SOCIALES A INSTITUCIONES SIN FINES DE LUCRO | 0.00 | 0.00 | 0.00 | 0.00 | 0.00 | 0.00 |
| 6 | INVERSION PÚBLICA | 800,000.00 | 67,265.00 | 67,265.00 | 67,265.00 | 201,795.00 | 598,205.00 |
| 6.1 | OBRA PÚBLICA EN BIENES DE DOMINIO PÚBLICO | 0.00 | 0.00 | 0.00 | 0.00 | 0.00 | 0.00 |
| 6.1.5 | CONSTRUCCIÓN DE VÍAS DE COMUNICACION | 0.00 | 0.00 | 0.00 | 0.00 | 0.00 | 0.00 |
| 5 | BIENES MUEBLES, INMUEBLES E INTANGIBLES | 1,500,000.00 | 0.00 | 0.00 | 0.00 | 0.00 | 1,500,000.00 |
| 5.4 | VEHÍCULOS Y EQUIPO TERRESTRE | 1,500,000.00 | 0.00 | 0.00 | 0.00 | 0.00 | 1,500,000.00 |
| 5.4.1 | VEHÍCULOS Y EQUIPO TERRESTRE | 1,500,000.00 | 0.00 | 0.00 | 0.00 | 0.00 | 1,500,000.00 |
| FONDO DE FOMENTO MUNICIPAL | | 37,392,421.00 | 893,920.00 | 2,044,072.68 | 871,797.00 | 3,809,789.68 | 33,582,631.32 |



MUNICIPIO DE MINERAL DE LA REFORMA, HGO.
ANALITICO MENSUAL DE EGRESOS PAGADOS POR FUENTE DE FINANCIAMIENTO
DEL 01 ENERO AL 31 DE MARZO DE 2020

| COG | Concepto | Presupuesto Vigente | Enero | Febrero | Marzo | Total | Diferencia |
|---|---|---------------------|--------------|--------------|--------------|---------------|---------------|
| 1 | SERVICIOS PERSONALES | 22,700,000.00 | 893,920.00 | 893,920.00 | 871,797.00 | 2,659,637.00 | 20,040,363.00 |
| 1.1 | REMUNERACIONES AL PERSONAL DE CARÁCTER PERMANENTE | 10,200,000.00 | 893,920.00 | 893,920.00 | 871,797.00 | 2,659,637.00 | 7,540,363.00 |
| 1.1.1 | DIETAS | 10,200,000.00 | 893,920.00 | 893,920.00 | 871,797.00 | 2,659,637.00 | 7,540,363.00 |
| 1.1.3 | SUELDOS BASE AL PERSONAL PERMANENTE | 0.00 | 0.00 | 0.00 | 0.00 | 0.00 | 0.00 |
| 1.1.3 | REMUNERACIONES ADICIONALES Y ESPECIALES | 0.00 | 0.00 | 0.00 | 0.00 | 0.00 | 0.00 |
| 1.3.2 | PRIMAS DE VACACIONES, DOMINICAL Y GRATIFICACION DE FIN DE AÑO | 12,500,000.00 | 0.00 | 0.00 | 0.00 | 0.00 | 12,500,000.00 |
| 1.3.2.1 | PRIMA VACACIONAL | 0.00 | 0.00 | 0.00 | 0.00 | 0.00 | 0.00 |
| 1.3.2.2 | GRATIFICACION DE FIN DE AÑO | 0.00 | 0.00 | 0.00 | 0.00 | 0.00 | 0.00 |
| 1.3.3 | HORAS EXTRAORDINARIAS | 12,500,000.00 | 0.00 | 0.00 | 0.00 | 0.00 | 12,500,000.00 |
| 1.3.4 | COMPENSACIONES | 0.00 | 0.00 | 0.00 | 0.00 | 0.00 | 0.00 |
| 1.5 | OTRAS PRESTACIONES SOCIALES Y ECONÓMICAS | 0.00 | 0.00 | 0.00 | 0.00 | 0.00 | 0.00 |
| 1.5.9 | OTRAS PRESTACIONES SOCIALES Y ECONÓMICAS | 0.00 | 0.00 | 0.00 | 0.00 | 0.00 | 0.00 |
| 2 | MATERIALES Y SUMINISTROS | 150,000.00 | 0.00 | 0.00 | 0.00 | 0.00 | 150,000.00 |
| 2 | MATERIALES DE ADMINISTRACIÓN, EMISIÓN DE DOCUMENTOS Y ARTÍCULOS | 150,000.00 | 0.00 | 0.00 | 0.00 | 0.00 | 150,000.00 |
| 2.1 | OFICIALES | 0.00 | 0.00 | 0.00 | 0.00 | 0.00 | 0.00 |
| 2.1.1 | MATERIALES, ÚTILES Y EQUIPOS MENORES DE OFICINA | 0.00 | 0.00 | 0.00 | 0.00 | 0.00 | 0.00 |
| 2.4 | MATERIALES Y ARTÍCULOS DE CONSTRUCCIÓN Y DE REPARACIÓN | 150,000.00 | 0.00 | 0.00 | 0.00 | 0.00 | 150,000.00 |
| 2.4.6 | MATERIAL ELÉCTRICO Y ELECTRÓNICO | 150,000.00 | 0.00 | 0.00 | 0.00 | 0.00 | 150,000.00 |
| 3 | SERVICIOS GENERALES | 12,255,044.00 | 0.00 | 1,150,152.68 | 0.00 | 1,150,152.68 | 11,104,891.32 |
| 3.3 | SERVICIOS PROFESIONALES, CIENTÍFICOS, TÉCNICOS Y OTROS SERVICIOS | 10,600,000.00 | 0.00 | 0.00 | 0.00 | 0.00 | 10,600,000.00 |
| 3.3.1 | SERVICIOS LEGALES, DE CONTABILIDAD, AUDITORIA Y RELACIONADOS | 0.00 | 0.00 | 0.00 | 0.00 | 0.00 | 0.00 |
| 3.3.1 | SERVICIOS DE CONSULTORIA ADMINISTRATIVA, PROCESOS, TÉCNICA Y EN TECNOLOGÍAS DE LA INFORMACIÓN | 0.00 | 0.00 | 0.00 | 0.00 | 0.00 | 0.00 |
| 3.3.3 | SERVICIOS FINANCIEROS, BANCARIOS Y COMERCIALES | 10,600,000.00 | 0.00 | 1,150,152.68 | 0.00 | 1,150,152.68 | 9,449,847.32 |
| 3.4 | SERVICIOS FINANCIEROS Y BANCARIOS | 1,000.00 | 0.00 | 0.00 | 0.00 | 0.00 | 1,000.00 |
| 3.4.1 | SERVICIOS FINANCIEROS Y BANCARIOS | 1,000.00 | 0.00 | 0.00 | 0.00 | 0.00 | 1,000.00 |
| 3.5 | SERVICIOS DE INSTALACIÓN, REPARACIÓN, MANTENIMIENTO Y CONSERVACIÓN | 1,654,044.00 | 0.00 | 0.00 | 0.00 | 0.00 | 1,654,044.00 |
| 3.5.1 | CONSERVACIÓN Y MANTENIMIENTO MENOR DE INMUEBLES | 1,654,044.00 | 0.00 | 0.00 | 0.00 | 0.00 | 1,654,044.00 |
| 3.9 | OTROS SERVICIOS GENERALES | 0.00 | 0.00 | 0.00 | 0.00 | 0.00 | 0.00 |
| 3.9.8 | IMPUESTO SOBRE NÓMINAS Y OTROS QUE SE DERIVEN DE UNA RELACIÓN LABORAL | 0.00 | 0.00 | 0.00 | 0.00 | 0.00 | 0.00 |
| 4 | TRANSFERENCIAS, ASIGNACIONES, SUBSIDIOS Y OTRAS AYUDAS | 2,287,377.00 | 0.00 | 0.00 | 0.00 | 0.00 | 2,287,377.00 |
| 4.1 | TRANSFERENCIAS INTERNAS Y ASIGNACIONES AL SECTOR PÚBLICO | 0.00 | 0.00 | 0.00 | 0.00 | 0.00 | 0.00 |
| 4.1.5 | TRANSFERENCIAS INTERNAS OTORGADAS A ENTIDADES PARAESTATALES NO EMPRESARIALES Y NO FINANCIERAS | 0.00 | 0.00 | 0.00 | 0.00 | 0.00 | 0.00 |
| 4.4 | AYUDAS SOCIALES | 2,287,377.00 | 0.00 | 0.00 | 0.00 | 0.00 | 2,287,377.00 |
| 4.4.1 | AYUDAS SOCIALES A PERSONAS | 1,000,000.00 | 0.00 | 0.00 | 0.00 | 0.00 | 1,000,000.00 |
| 4.4.2 | BECAS Y OTRAS AYUDAS PARA PROGRAMAS DE CAPACITACIÓN | 1,287,377.00 | 0.00 | 0.00 | 0.00 | 0.00 | 1,287,377.00 |
| 4.4.5 | AYUDAS SOCIALES A INSTITUCIONES SIN FINES DE LUCRO | 0.00 | 0.00 | 0.00 | 0.00 | 0.00 | 0.00 |
| 5 | BIENES MUEBLES, INMUEBLES E INTANGIBLES | 0.00 | 0.00 | 0.00 | 0.00 | 0.00 | 0.00 |
| 5.1 | MOBILIARIO Y EQUIPO DE ADMINISTRACIÓN | 0.00 | 0.00 | 0.00 | 0.00 | 0.00 | 0.00 |
| 5.1.9 | OTROS MOBILIARIOS Y EQUIPOS DE ADMINISTRACIÓN | 0.00 | 0.00 | 0.00 | 0.00 | 0.00 | 0.00 |
| 5.4 | VEHÍCULOS Y EQUIPO DE TRANSPORTE | 0.00 | 0.00 | 0.00 | 0.00 | 0.00 | 0.00 |
| 5.4.1 | VEHÍCULOS Y EQUIPO TERRESTRE | 0.00 | 0.00 | 0.00 | 0.00 | 0.00 | 0.00 |
| FONDO DE APORTACIONES PARA EL FORTALECIMIENTO MUNICIPAL | | 104,275,043.00 | 5,556,187.73 | 7,916,140.33 | 7,011,021.52 | 20,483,349.58 | 83,791,693.42 |
| 1 | SERVICIOS PERSONALES | 2,600,043.00 | 268,606.86 | 165,373.83 | 307,472.43 | 741,453.12 | 1,858,589.88 |
| 1.4 | SEGURIDAD SOCIAL | 2,600,043.00 | 268,606.86 | 165,373.83 | 307,472.43 | 741,453.12 | 1,858,589.88 |
| 1.4.1 | APORTACIONES DE SEGURIDAD SOCIAL | 2,600,043.00 | 268,606.86 | 165,373.83 | 307,472.43 | 741,453.12 | 1,858,589.88 |
| 2 | MATERIALES Y SUMINISTROS | 10,685,000.00 | 570,137.72 | 347,628.22 | 562,966.02 | 1,480,731.96 | 9,204,268.04 |
| 2.1 | MATERIALES DE ADMINISTRACIÓN, EMISIÓN DE DOCUMENTOS Y ARTÍCULOS | 10,685,000.00 | 570,137.72 | 347,628.22 | 562,966.02 | 1,480,731.96 | 9,204,268.04 |
| 2.1.1 | OFICIALES | 310,000.00 | 0.00 | 0.00 | 0.00 | 0.00 | 310,000.00 |
| 2.1.1 | MATERIALES, ÚTILES Y EQUIPOS MENORES DE OFICINA | 80,000.00 | 0.00 | 0.00 | 0.00 | 0.00 | 80,000.00 |
| 2.1.2 | MATERIALES Y ÚTILES DE IMPRESIÓN Y REPRODUCCIÓN | 185,000.00 | 0.00 | 0.00 | 0.00 | 0.00 | 185,000.00 |
| 2.1.4 | MATERIALES, ÚTILES Y EQUIPOS MENORES DE TECNOLOGÍAS DE LA INFORMACIÓN Y COMUNICACIONES | 45,000.00 | 0.00 | 0.00 | 0.00 | 0.00 | 45,000.00 |



MUNICIPIO DE MINERAL DE LA REFORMA, HGO.
ANALITICO MENSUAL DE EGRESOS PAGADOS POR FUENTE DE FINANCIAMIENTO
DEL 01 ENERO AL 31 DE MARZO DE 2020

| COG | Concepto | Presupuesto Vigente | Enero | Febrero | Marzo | Total | Diferencia |
|--------|---|---------------------|--------------|--------------|--------------|---------------|---------------|
| 2.1.5 | MATERIAL IMPRESO E INFORMACION DIGITAL | 0.00 | 0.00 | 0.00 | 0.00 | 0.00 | 0.00 |
| 2.1.6 | MATERIAL DE LIMPIEZA | 0.00 | 0.00 | 0.00 | 0.00 | 0.00 | 0.00 |
| 2.4 | MATERIALES Y ARTICULOS DE CONSTRUCCION Y DE REPARACION | 2,500,000.00 | 0.00 | 0.00 | 0.00 | 0.00 | 2,500,000.00 |
| 2.4.6 | MATERIAL ELECTRICO Y ELECTRONICO | 2,500,000.00 | 0.00 | 0.00 | 0.00 | 0.00 | 2,500,000.00 |
| 2.4.7 | ARTICULOS METALICOS PARA LA CONSTRUCCION | 0.00 | 0.00 | 0.00 | 0.00 | 0.00 | 0.00 |
| 2.4.8 | MATERIALES COMPLEMENTARIOS | 0.00 | 0.00 | 0.00 | 0.00 | 0.00 | 0.00 |
| 2.4.9 | OTROS MATERIALES Y ARTICULOS DE CONSTRUCCION Y REPARACION | 0.00 | 0.00 | 0.00 | 0.00 | 0.00 | 0.00 |
| 2.6 | COMBUSTIBLES, LUBRICANTES Y ADITIVOS | 7,450,000.00 | 570,137.72 | 319,716.42 | 424,748.89 | 1,314,603.03 | 6,135,396.97 |
| 2.6.1 | COMBUSTIBLES, LUBRICANTES Y ADITIVOS | 7,450,000.00 | 570,137.72 | 319,716.42 | 424,748.89 | 1,314,603.03 | 6,135,396.97 |
| 2.7 | VESTUARIO, BLANCOS, PRENDAS DE PROTECCION Y ARTICULOS DEPORTIVOS | 50,000.00 | 0.00 | 0.00 | 0.00 | 0.00 | 50,000.00 |
| 2.7.1 | VESTUARIO Y UNIFORMES | 50,000.00 | 0.00 | 0.00 | 0.00 | 0.00 | 50,000.00 |
| 2.8 | MATERIALES Y SUMINISTROS PARA SEGURIDAD | 360,000.00 | 0.00 | 0.00 | 0.00 | 0.00 | 360,000.00 |
| 2.8.1 | SUSTANCIAS Y MATERIALES EXPLOSIVOS | 0.00 | 0.00 | 0.00 | 0.00 | 0.00 | 0.00 |
| 2.8.2 | MATERIALES DE SEGURIDAD PUBLICA | 360,000.00 | 0.00 | 0.00 | 0.00 | 0.00 | 360,000.00 |
| 2.9 | HERRAMIENTAS, REFACCIONES Y ACCESORIOS MENORES | 15,000.00 | 0.00 | 0.00 | 0.00 | 0.00 | 15,000.00 |
| 2.9.1 | HERRAMIENTAS MENORES | 15,000.00 | 0.00 | 0.00 | 0.00 | 0.00 | 15,000.00 |
| 2.9.2 | REFACCIONES Y ACCESORIOS MENORES DE EDIFICIOS | 0.00 | 0.00 | 0.00 | 0.00 | 0.00 | 0.00 |
| 2.9.3 | REFACCIONES Y ACCESORIOS MENORES DE MOBILIARIO Y EQUIPO DE ADMINISTRACION | 0.00 | 0.00 | 0.00 | 0.00 | 0.00 | 0.00 |
| 3 | SERVICIOS GENERALES | 79,656,000.00 | 4,717,443.15 | 7,403,138.28 | 6,140,583.07 | 18,261,164.50 | 61,394,835.50 |
| 3.1 | SERVICIOS BASICOS | 30,000,000.00 | 2,578,432.14 | 3,424,635.00 | 2,840,534.54 | 8,843,601.68 | 21,156,398.32 |
| 3.1.1 | ENERGIA ELECTRICA | 30,000,000.00 | 2,578,432.14 | 3,424,635.00 | 2,840,534.54 | 8,843,601.68 | 21,156,398.32 |
| 3.1.14 | TELEFONIA TRADICIONAL | 0.00 | 0.00 | 0.00 | 0.00 | 0.00 | 0.00 |
| 3.2 | SERVICIOS DE ARRENDAMIENTO | 50,000.00 | 0.00 | 0.00 | 3,158.68 | 3,158.68 | 46,841.32 |
| 3.2.3 | ARRENDAMIENTO DE MOBILIARIO Y EQUIPO DE ADMINISTRACION, EDUCACIONAL Y RECREATIVO | 50,000.00 | 0.00 | 0.00 | 3,158.68 | 3,158.68 | 46,841.32 |
| 3.3 | SERVICIOS PROFESIONALES, CIENTIFICOS, TECNICOS Y OTROS SERVICIOS | 31,685,000.00 | 2,118,525.00 | 2,036,667.00 | 2,081,377.00 | 6,236,569.00 | 25,448,431.00 |
| 3.3.3 | SERVICIOS DE CONSULTORIA ADMINISTRATIVA, PROCESOS, TECNICA Y EN TECNOLOGIAS DE LA INFORMACION | 31,400,000.00 | 2,118,525.00 | 2,036,667.00 | 2,081,377.00 | 6,236,569.00 | 25,163,431.00 |
| 3.3.4 | SERVICIOS DE CAPACITACION | 285,000.00 | 0.00 | 0.00 | 0.00 | 0.00 | 285,000.00 |
| 3.3.6 | SERVICIOS DE APOYO ADMINISTRATIVO, TRADUCCION, FOTOCOPIADO E IMPRESION | 0.00 | 0.00 | 0.00 | 0.00 | 0.00 | 0.00 |
| 3.3.9 | SERVICIOS PROFESIONALES, CIENTIFICOS Y TECNICOS INTEGRALES | 0.00 | 0.00 | 0.00 | 0.00 | 0.00 | 0.00 |
| 3.4 | SERVICIOS FINANCIEROS, BANCARIOS Y COMERCIALES | 6,000.00 | 0.00 | 0.00 | 0.00 | 0.00 | 6,000.00 |
| 3.4.1 | SERVICIOS FINANCIEROS Y BANCARIOS | 6,000.00 | 0.00 | 0.00 | 0.00 | 0.00 | 6,000.00 |
| 3.5 | SERVICIOS DE INSTALACION, REPARACION, MANTENIMIENTO Y CONSERVACION | 17,200,000.00 | 20,486.01 | 1,941,836.28 | 1,184,156.85 | 3,146,479.14 | 14,053,520.86 |
| 3.5.1 | CONSERVACION Y MANTENIMIENTO MENOR DE INMUEBLES | 3,800,000.00 | 0.00 | 0.00 | 0.00 | 0.00 | 3,800,000.00 |
| 3.5.2 | REPARACION Y MANTENIMIENTO DE MOBILIARIO Y EQUIPO DE ADMON., EDUCACIONAL Y RECR | 0.00 | 0.00 | 0.00 | 0.00 | 0.00 | 0.00 |
| 3.5.3 | GLAS DE LA INFORMACION | 0.00 | 0.00 | 0.00 | 0.00 | 0.00 | 0.00 |
| 3.5.5 | REPARACION Y MANTENIMIENTO DE EQUIPO DE TRANSPORTE | 2,900,000.00 | 20,486.01 | 389,625.44 | 221,213.01 | 631,324.46 | 2,268,675.54 |
| 3.5.6 | REPARACION Y MANTENIMIENTO DE EQUIPO DE DEFENSA Y SEGURIDAD | 0.00 | 0.00 | 0.00 | 0.00 | 0.00 | 0.00 |
| 3.5.7 | INSTALACION, REPARACION Y MANTENIMIENTO DE MAQUINARIA, OTROS EQUIPOS Y HERRAMIENTA | 0.00 | 0.00 | 0.00 | 0.00 | 0.00 | 0.00 |
| 3.5.8 | SERVICIOS DE LIMPIEZA Y MANEJO DE DESECHOS | 10,500,000.00 | 0.00 | 1,552,210.84 | 962,943.84 | 2,515,154.68 | 7,984,845.32 |
| 3.6 | SERVICIOS DE COMUNICACION SOCIAL Y PUBLICIDAD | 0.00 | 0.00 | 0.00 | 0.00 | 0.00 | 0.00 |
| 3.6.1 | DIFUSION POR RADIO, TELEVISION Y OTROS MEDIOS DE MENSAJES SOBRE PROGRAM. Y ACTIVID. GUBERNAMENTALES | 0.00 | 0.00 | 0.00 | 0.00 | 0.00 | 0.00 |
| 3.9 | OTROS SERVICIOS GENERALES | 715,000.00 | 0.00 | 0.00 | 31,356.00 | 31,356.00 | 683,644.00 |
| 3.9.2 | IMPUESTOS Y DERECHOS | 15,000.00 | 0.00 | 0.00 | 0.00 | 0.00 | 15,000.00 |
| 3.9.9 | OTROS SERVICIOS GENERALES | 700,000.00 | 0.00 | 0.00 | 31,356.00 | 31,356.00 | 668,644.00 |
| 5 | BIENES MUEBLES, INMUEBLES E INTANGIBLES | 4,334,000.00 | 0.00 | 0.00 | 0.00 | 0.00 | 4,334,000.00 |
| 5.1 | MOBILIARIO Y EQUIPO DE ADMINISTRACION | 2,184,000.00 | 0.00 | 0.00 | 0.00 | 0.00 | 2,184,000.00 |



[Handwritten signature]


MUNICIPIO DE MINERAL DE LA REFORMA, HGO.
ANALITICO MENSUAL DE EGRESOS PAGADOS POR FUENTE DE FINANCIAMIENTO
DEL 01 ENERO AL 31 DE MARZO DE 2020

| COG | Concepto | Presupuesto Vigente | Enero | Febrero | Marzo | Total | Diferencia |
|--|--|---------------------|-------------------|------------------|-------------------|---------------------|---------------------|
| 5.1.1 | MUEBLES DE OFICINA Y ESTANTERIA | 84,000.00 | 0.00 | 0.00 | 0.00 | 0.00 | 84,000.00 |
| 5.1.5 | EQUIPO DE COMPUTO Y DE TECNOLOGIAS DE LA INFORMACION | 2,100,000.00 | 0.00 | 0.00 | 0.00 | 0.00 | 2,100,000.00 |
| 5.2 | MOBILIARIO Y EQUIPO EDUCACIONAL Y RECREATIVO | 0.00 | 0.00 | 0.00 | 0.00 | 0.00 | 0.00 |
| 5.2.1 | EQUIPOS Y APARATOS AUDIOVISUALES | 0.00 | 0.00 | 0.00 | 0.00 | 0.00 | 0.00 |
| 5.2.3 | CÁMARAS FOTOGRAFICAS Y DE VIDEO | 0.00 | 0.00 | 0.00 | 0.00 | 0.00 | 0.00 |
| 5.4 | VEHICULOS Y EQUIPO DE TRANSPORTE | 2,000,000.00 | 0.00 | 0.00 | 0.00 | 0.00 | 2,000,000.00 |
| 5.4.1 | VEHICULOS Y EQUIPO TERRESTRE | 2,000,000.00 | 0.00 | 0.00 | 0.00 | 0.00 | 2,000,000.00 |
| 5.5 | EQUIPO DE DEFENSA Y SEGURIDAD | 0.00 | 0.00 | 0.00 | 0.00 | 0.00 | 0.00 |
| 5.5.1 | EQUIPO DE DEFENSA Y SEGURIDAD | 0.00 | 0.00 | 0.00 | 0.00 | 0.00 | 0.00 |
| 5.6 | MAQUINARIA, OTROS EQUIPOS Y HERRAMIENTAS | 150,000.00 | 0.00 | 0.00 | 0.00 | 0.00 | 150,000.00 |
| 5.6.5 | EQUIPO DE COMUNICACION Y TELECOMUNICACION | 0.00 | 0.00 | 0.00 | 0.00 | 0.00 | 0.00 |
| 5.6.9 | OTROS EQUIPOS | 150,000.00 | 0.00 | 0.00 | 0.00 | 0.00 | 150,000.00 |
| 6 | INVERSION PÚBLICA | 7,000,000.00 | 0.00 | 0.00 | 0.00 | 0.00 | 7,000,000.00 |
| 6.1 | OBRA PÚBLICA EN BIENES DE DOMINIO PÚBLICO | 7,000,000.00 | 0.00 | 0.00 | 0.00 | 0.00 | 7,000,000.00 |
| 6.1.3 | CONSTRUCCIÓN DE OBRAS PARA EL ABASTECIMIENTO DE AGUA, PETRÓLEO, GAS, ELECTRICIDAD Y TELECOMUNICACION | 0.00 | 0.00 | 0.00 | 0.00 | 0.00 | 0.00 |
| 6.1.4 | DIVISIÓN DE TERRENOS Y CONSTRUCCIÓN DE OBRAS DE URBANIZACIÓN | 0.00 | 0.00 | 0.00 | 0.00 | 0.00 | 0.00 |
| 6.1.5 | CONSTRUCCIÓN DE VÍAS DE COMUNICACIÓN EN PROCESO | 7,000,000.00 | 0.00 | 0.00 | 0.00 | 0.00 | 7,000,000.00 |
| 6.1.9 | TRABAJO DE ACABADOS EN EDIFICACIONES Y OTROS TRABAJOS ESPECIALIZADOS | 0.00 | 0.00 | 0.00 | 0.00 | 0.00 | 0.00 |
| IMPUESTO ESPECIAL SOBRE PRODUCCION Y SERVICIOS (IEPS) | | 2,270,546.00 | 0.00 | 99,091.49 | 40,855.29 | 139,946.78 | 2,130,599.22 |
| 2 | MATERIALES Y SUMINISTROS | 2,270,546.00 | 0.00 | 99,091.49 | 40,855.29 | 139,946.78 | 2,130,599.22 |
| 2.6 | COMBUSTIBLES, LUBRICANTES Y ADITIVOS | 2,270,546.00 | 0.00 | 99,091.49 | 40,855.29 | 139,946.78 | 2,130,599.22 |
| 2.6.1 | COMBUSTIBLES, LUBRICANTES Y ADITIVOS | 2,270,546.00 | 0.00 | 99,091.49 | 40,855.29 | 139,946.78 | 2,130,599.22 |
| 3 | SERVICIOS GENERALES | 0.00 | 0.00 | 0.00 | 0.00 | 0.00 | 0.00 |
| 3.4 | SERVICIOS FINANCIEROS, BANCARIOS Y COMERCIALES | 0.00 | 0.00 | 0.00 | 0.00 | 0.00 | 0.00 |
| 3.4.1 | SERVICIOS FINANCIEROS Y BANCARIOS | 0.00 | 0.00 | 0.00 | 0.00 | 0.00 | 0.00 |
| IMPUESTO A LA VENTA DE DIESEL Y GASOLINA (IPES GASOLINAS) | | 5,140,797.00 | 397,363.57 | 3,020.41 | 781,028.09 | 1,181,412.07 | 3,959,384.93 |
| 2 | MATERIALES Y SUMINISTROS | 5,140,797.00 | 397,363.57 | 3,020.41 | 781,028.09 | 1,181,412.07 | 3,959,384.93 |
| 2.1 | MATERIALES DE ADMINISTRACIÓN, EMISIÓN DE DOCUMENTOS Y ARTÍCULOS OFICIALES | 0.00 | 0.00 | 0.00 | 0.00 | 0.00 | 0.00 |
| 2.1.1 | MATERIALES, ÚTILES Y EQUIPOS MENORES DE OFICINA | 0.00 | 0.00 | 0.00 | 0.00 | 0.00 | 0.00 |
| 2.4 | MATERIALES Y ARTÍCULOS DE CONSTRUCCIÓN Y DE REPARACIÓN | 0.00 | 0.00 | 0.00 | 0.00 | 0.00 | 0.00 |
| 2.4.2 | CEMENTO Y PRODUCTOS DE CONCRETO | 0.00 | 0.00 | 0.00 | 0.00 | 0.00 | 0.00 |
| 2.6 | COMBUSTIBLES, LUBRICANTES Y ADITIVOS | 5,140,797.00 | 397,363.57 | 3,020.41 | 781,028.09 | 1,181,412.07 | 3,959,384.93 |
| 2.6.1 | COMBUSTIBLES, LUBRICANTES Y ADITIVOS | 5,140,797.00 | 397,363.57 | 3,020.41 | 781,028.09 | 1,181,412.07 | 3,959,384.93 |
| 2.9 | HERRAMIENTAS, REFACCIONES Y ACCESORIOS MENORES | 0.00 | 0.00 | 0.00 | 0.00 | 0.00 | 0.00 |
| 2.9.6 | REFACCIONES Y ACCESORIOS MENORES DE EQUIPO DE TRANSPORTE | 0.00 | 0.00 | 0.00 | 0.00 | 0.00 | 0.00 |
| 2.9.8 | REFACCIONES Y ACCESORIOS MENORES DE MAQUINARIA Y OTROS EQUIPOS | 0.00 | 0.00 | 0.00 | 0.00 | 0.00 | 0.00 |
| IMPUESTO SOBRE AUTOMOVILES NUEVOS (ISAN) | | 741,740.00 | 0.00 | 0.00 | 146,550.64 | 146,550.64 | 595,189.36 |
| 2 | MATERIALES Y SUMINISTROS | 741,740.00 | 0.00 | 0.00 | 146,550.64 | 146,550.64 | 595,189.36 |
| 2.1 | MATERIALES DE ADMINISTRACIÓN, EMISIÓN DE DOCUMENTOS Y ARTÍCULOS OFICIALES | 489,220.00 | 0.00 | 0.00 | 107,909.30 | 107,909.30 | 381,310.70 |
| 2.1.1 | MATERIALES, ÚTILES Y EQUIPOS MENORES DE OFICINA | 280,090.00 | 0.00 | 0.00 | 76,053.59 | 76,053.59 | 204,036.41 |
| 2.1.2 | MATERIALES ÚTILES DE IMPRESIÓN Y REPRODUCCIÓN | 0.00 | 0.00 | 0.00 | 0.00 | 0.00 | 0.00 |
| 2.1.4 | MATERIALES ÚTILES EQUIPOS MENORES DE TECNOLOGIAS DE LA INFORMACION Y COMUNICACIONES | 106,331.00 | 0.00 | 0.00 | 8,413.89 | 8,413.89 | 97,917.11 |
| 2.1.6 | MATERIAL DE LIMPIEZA | 102,799.00 | 0.00 | 0.00 | 23,441.82 | 23,441.82 | 79,357.18 |
| 2.4.6 | MATERIAL ELÉCTRICO Y ELECTRÓNICO | 170,235.00 | 0.00 | 0.00 | 38,641.34 | 38,641.34 | 131,593.66 |
| 2.4.9 | OTROS MATERIALES Y ARTÍCULOS DE CONSTRUCCION Y REPARACION | 0.00 | 0.00 | 0.00 | 38,641.34 | 38,641.34 | 131,593.66 |



MUNICIPIO DE MINERAL DE LA REFORMA, HGO.
ANALITICO MENSUAL DE EGRESOS PAGADOS POR FUENTE DE FINANCIAMIENTO
DEL 01 ENERO AL 31 DE MARZO DE 2020

| COG | Concepto | Presupuesto Vigente | Enero | Febrero | Marzo | Total | Diferencia |
|---|---|---------------------|-------|---------|------------|------------|--------------|
| 2.9 | HERRAMIENTAS, REFACCIONES Y ACCESORIOS MENORES | 0.00 | 0.00 | 0.00 | 0.00 | 0.00 | 0.00 |
| 2.9.1 | HERRAMIENTAS MENORES | 0.00 | 0.00 | 0.00 | 0.00 | 0.00 | 0.00 |
| 3 | SERVICIOS GENERALES | 82,285.00 | 0.00 | 0.00 | 0.00 | 0.00 | 82,285.00 |
| 3.5 | SERVICIOS DE INSTALACIÓN, REPARACIÓN, MANTENIMIENTO Y CONSERVACIÓN | 41,990.00 | 0.00 | 0.00 | 0.00 | 0.00 | 41,990.00 |
| 3.5.1 | CONSERVACIÓN Y MANTENIMIENTO MENOR DE INMUEBLES | 41,990.00 | 0.00 | 0.00 | 0.00 | 0.00 | 41,990.00 |
| 3.9 | OTROS SERVICIOS GENERALES | 40,295.00 | 0.00 | 0.00 | 0.00 | 0.00 | 40,295.00 |
| 3.9.9 | OTROS SERVICIOS GENERALES | 40,295.00 | 0.00 | 0.00 | 0.00 | 0.00 | 40,295.00 |
| COMPENSACION AL IMPUESTO SOBRE AUTOMOVILES NUEVOS | | 192,226.00 | 0.00 | 0.00 | 30,455.41 | 30,455.41 | 161,770.59 |
| 2 | MATERIALES Y SUMINISTROS | 192,226.00 | 0.00 | 0.00 | 30,455.41 | 30,455.41 | 161,770.59 |
| 2.1 | MATERIALES DE ADMINISTRACIÓN, EMISIÓN DE DOCUMENTOS Y ARTICULOS OFICIALES | 192,226.00 | 0.00 | 0.00 | 30,455.41 | 30,455.41 | 161,770.59 |
| 2.1.1 | MATERIALES, ÚTILES Y EQUIPOS MENORES DE OFICINA | 192,226.00 | 0.00 | 0.00 | 30,455.41 | 30,455.41 | 161,770.59 |
| 2.1.1.1 | MATERIALES, ÚTILES DE IMPRESIÓN Y REPRODUCCIÓN | 119,420.00 | 0.00 | 0.00 | 30,455.41 | 30,455.41 | 88,964.59 |
| 2.1.1.2 | EQUIPOS MENORES DE TECNOLOGÍAS DE LA INFORMACIÓN Y COMUNICACIONES | 0.00 | 0.00 | 0.00 | 0.00 | 0.00 | 0.00 |
| 2.1.4 | SERVICIOS GENERALES | 72,806.00 | 0.00 | 0.00 | 0.00 | 0.00 | 72,806.00 |
| 3 | SERVICIOS OFICIALES | 0.00 | 0.00 | 0.00 | 0.00 | 0.00 | 0.00 |
| 3.8.1 | GASTOS DE CEREMONIAL | 0.00 | 0.00 | 0.00 | 0.00 | 0.00 | 0.00 |
| 3.8.2 | GASTOS DE ORDEN SOCIAL Y CULTURAL | 0.00 | 0.00 | 0.00 | 0.00 | 0.00 | 0.00 |
| FONDO DE FISCALIZACIÓN Y RECAUDACIÓN | | 5,432,381.00 | 0.00 | 0.00 | 139,853.80 | 139,853.80 | 5,292,527.20 |
| 1 | SERVICIOS PERSONALES | 0.00 | 0.00 | 0.00 | 0.00 | 0.00 | 0.00 |
| 1.1 | REMUNERACIONES AL PERSONAL DE CARÁCTER PERMANENTE | 0.00 | 0.00 | 0.00 | 0.00 | 0.00 | 0.00 |
| 1.1.3 | SUELDOS BASE AL PERSONAL PERMANENTE | 0.00 | 0.00 | 0.00 | 0.00 | 0.00 | 0.00 |
| 1.2 | REMUNERACIONES AL PERSONAL DE CARÁCTER TRANSITORIO | 0.00 | 0.00 | 0.00 | 0.00 | 0.00 | 0.00 |
| 1.2.2 | SUELDOS BASE AL PERSONAL EVENTUAL | 0.00 | 0.00 | 0.00 | 0.00 | 0.00 | 0.00 |
| 1.3 | REMUNERACIONES ADICIONALES Y ESPECIALES | 0.00 | 0.00 | 0.00 | 0.00 | 0.00 | 0.00 |
| 1.3.2 | PRIMAS DE VACACIONES, DOMINICAL Y GRATIFICACIÓN DE FIN DE AÑO | 0.00 | 0.00 | 0.00 | 0.00 | 0.00 | 0.00 |
| 1.3.2.1 | PRIMA VACACIONAL | 0.00 | 0.00 | 0.00 | 0.00 | 0.00 | 0.00 |
| 1.3.2.2 | GRATIFICACION DE FIN DE AÑO | 0.00 | 0.00 | 0.00 | 0.00 | 0.00 | 0.00 |
| 1.3.3 | HORAS EXTRAORDINARIAS | 0.00 | 0.00 | 0.00 | 0.00 | 0.00 | 0.00 |
| 1.3.4 | COMPENSACIONES | 0.00 | 0.00 | 0.00 | 0.00 | 0.00 | 0.00 |
| 1.4 | SEGURIDAD SOCIAL | 0.00 | 0.00 | 0.00 | 0.00 | 0.00 | 0.00 |
| 1.4.1 | APORTACIONES DE SEGURIDAD SOCIAL | 0.00 | 0.00 | 0.00 | 0.00 | 0.00 | 0.00 |
| 2 | MATERIALES Y SUMINISTROS | 2,427,381.00 | 0.00 | 0.00 | 130,191.00 | 130,191.00 | 2,297,190.00 |
| 2.1 | MATERIALES DE ADMINISTRACIÓN, EMISIÓN DE DOCUMENTOS Y ARTICULOS OFICIALES | 1,400,000.00 | 0.00 | 0.00 | 117,730.75 | 117,730.75 | 1,282,269.25 |
| 2.1.1 | MATERIALES, ÚTILES Y EQUIPOS MENORES DE OFICINA | 690,000.00 | 0.00 | 0.00 | 62,261.53 | 62,261.53 | 627,738.47 |
| 2.1.2 | MATERIALES, ÚTILES Y EQUIPOS MENORES DE TECNOLOGÍAS DE LA INFORMACIÓN Y C | 150,000.00 | 0.00 | 0.00 | 0.00 | 0.00 | 150,000.00 |
| 2.1.4 | OMUNICACIONES | 180,000.00 | 0.00 | 0.00 | 22,573.60 | 22,573.60 | 157,426.40 |
| 2.1.5 | MATERIAL IMPRESO E INFORMACIÓN DIGITAL | 0.00 | 0.00 | 0.00 | 0.00 | 0.00 | 0.00 |
| 2.1.6 | MATERIAL DE LIMPIEZA | 380,000.00 | 0.00 | 0.00 | 32,895.62 | 32,895.62 | 347,104.38 |
| 2.2 | ALIMENTOS Y UTENSILIOS | 30,000.00 | 0.00 | 0.00 | 0.00 | 0.00 | 30,000.00 |
| 2.2.1 | PRODUCTOS ALIMENTICIOS PARA PERSONAS | 30,000.00 | 0.00 | 0.00 | 0.00 | 0.00 | 30,000.00 |
| 2.2.3 | UTENSILIOS PARA EL SERVICIO DE ALIMENTACIÓN | 0.00 | 0.00 | 0.00 | 0.00 | 0.00 | 0.00 |
| 2.4 | MATERIALES PARA EL SERVICIO DE CONSTRUCCIÓN Y DE REPARACIÓN | 497,500.00 | 0.00 | 0.00 | 0.00 | 0.00 | 497,500.00 |
| 2.4.2 | CEMENTO Y PRODUCTOS DE CONCRETO | 10,000.00 | 0.00 | 0.00 | 0.00 | 0.00 | 10,000.00 |
| 2.4.6 | MATERIAL ELÉCTRICO Y ELECTRÓNICO | 480,000.00 | 0.00 | 0.00 | 0.00 | 0.00 | 480,000.00 |
| 2.4.9 | OTROS MATERIALES Y ARTICULOS DE CONSTRUCCIÓN Y REPARACIÓN | 7,500.00 | 0.00 | 0.00 | 0.00 | 0.00 | 7,500.00 |
| 2.6 | COMBUSTIBLES, LUBRICANTES Y ADITIVOS | 380,000.00 | 0.00 | 0.00 | 0.00 | 0.00 | 380,000.00 |
| 2.6.1 | COMBUSTIBLES, LUBRICANTES Y ADITIVOS | 380,000.00 | 0.00 | 0.00 | 0.00 | 0.00 | 380,000.00 |
| 2.7 | VESTUARIO, BLANCOS, PRENDAS DE PROTECCIÓN Y ARTICULOS DEPORTIVOS | 380,000.00 | 0.00 | 0.00 | 0.00 | 0.00 | 380,000.00 |
| 2.7.3 | ARTICULOS DEPORTIVOS | 0.00 | 0.00 | 0.00 | 0.00 | 0.00 | 0.00 |
| 2.9 | HERRAMIENTAS, REFACCIONES Y ACCESORIOS MENORES | 119,881.00 | 0.00 | 0.00 | 12,460.25 | 12,460.25 | 107,420.75 |




MUNICIPIO DE MINERAL DE LA REFORMA, HGO.
ANALITICO MENSUAL DE EGRESOS PAGADOS POR FUENTE DE FINANCIAMIENTO
DEL 01 ENERO AL 31 DE MARZO DE 2020

| COG | Concepto | Presupuesto Vigente | Enero | Febrero | Marzo | Total | Diferencia |
|--|--|---------------------|-------|---------|-----------|-----------|---------------|
| 2.9.1 | HERRAMIENTAS MENORES | 119,881.00 | 0.00 | 0.00 | 12,460.25 | 12,460.25 | 107,420.75 |
| 3 | SERVICIOS GENERALES | 2,855,000.00 | 0.00 | 0.00 | 9,662.80 | 9,662.80 | 2,845,337.20 |
| 3.2 | SERVICIOS DE ARRENDAMIENTO | 313,000.00 | 0.00 | 0.00 | 0.00 | 0.00 | 313,000.00 |
| 3.2.2 | ARRENDAMIENTO DE EDIFICIOS | 33,000.00 | 0.00 | 0.00 | 0.00 | 0.00 | 33,000.00 |
| 3.2.3 | ARRENDAMIENTO DE MOBILIARIO Y EQUIPO DE ADMINISTRACIÓN, EDUCACIONAL Y RECREATIVO | 280,000.00 | 0.00 | 0.00 | 0.00 | 0.00 | 280,000.00 |
| 3.3 | SERVICIOS PROFESIONALES, CIENTÍFICOS, TÉCNICOS Y OTROS SERVICIOS | 1,300,000.00 | 0.00 | 0.00 | 0.00 | 0.00 | 1,300,000.00 |
| 3.3.1 | SERVICIOS LEGALES, DE CONTABILIDAD, AUDITORIA Y RELACIONADOS | 0.00 | 0.00 | 0.00 | 0.00 | 0.00 | 0.00 |
| 3.3.2 | SERVICIOS DE DISEÑO, ARQUITECTURA, INGENIERIA Y ACTIVIDADES RELACIONADAS | 0.00 | 0.00 | 0.00 | 0.00 | 0.00 | 0.00 |
| 3.3.3 | SERVICIOS DE CONSULTORIA ADMINISTRATIVA, PROCESOS, TÉCNICA Y EN TECNOLOGÍAS DE LA INFORMACIÓN | 0.00 | 0.00 | 0.00 | 0.00 | 0.00 | 0.00 |
| 3.3.4 | SERVICIOS DE CAPACITACIÓN | 800,000.00 | 0.00 | 0.00 | 0.00 | 0.00 | 800,000.00 |
| 3.3.9 | SERVICIOS PROFESIONALES, CIENTÍFICOS Y TÉCNICOS INTEGRALES | 500,000.00 | 0.00 | 0.00 | 0.00 | 0.00 | 500,000.00 |
| 3.4 | SERVICIOS FINANCIEROS, BANCARIOS Y COMERCIALES | 2,000.00 | 0.00 | 0.00 | 0.00 | 0.00 | 2,000.00 |
| 3.4.1 | SERVICIOS FINANCIEROS Y BANCARIOS | 2,000.00 | 0.00 | 0.00 | 0.00 | 0.00 | 2,000.00 |
| 3.5 | SERVICIOS DE INSTALACIÓN, REPARACIÓN, MANTENIMIENTO Y CONSERVACIÓN | 630,000.00 | 0.00 | 0.00 | 0.00 | 0.00 | 630,000.00 |
| 3.5.1 | CONSERVACIÓN Y MANTENIMIENTO MENOR DE INMUEBLES | 0.00 | 0.00 | 0.00 | 0.00 | 0.00 | 0.00 |
| 3.5.5 | REPARACIÓN Y MANTENIMIENTO DE EQUIPO DE TRANSPORTE | 630,000.00 | 0.00 | 0.00 | 0.00 | 0.00 | 630,000.00 |
| 3.6 | SERVICIOS DE COMUNICACIÓN SOCIAL Y PUBLICIDAD | 450,000.00 | 0.00 | 0.00 | 0.00 | 0.00 | 450,000.00 |
| 3.6.1 | DIFUSIÓN POR RADIO, TELEVISIÓN Y OTROS MEDIOS DE MENSAJES SOBRE PROGRAM. Y ACTIVID. GUBERNAMENTALES | 450,000.00 | 0.00 | 0.00 | 0.00 | 0.00 | 450,000.00 |
| 3.9 | OTROS SERVICIOS GENERALES | 160,000.00 | 0.00 | 0.00 | 9,662.80 | 9,662.80 | 150,337.20 |
| 3.9.9 | OTROS SERVICIOS GENERALES | 160,000.00 | 0.00 | 0.00 | 9,662.80 | 9,662.80 | 150,337.20 |
| 4 | TRANSFERENCIAS, ASIGNACIONES, SUBSIDIOS Y OTRAS AYUDAS | 100,000.00 | 0.00 | 0.00 | 0.00 | 0.00 | 100,000.00 |
| 4.4 | AYUDAS SOCIALES | 100,000.00 | 0.00 | 0.00 | 0.00 | 0.00 | 100,000.00 |
| 4.4.1 | AYUDAS SOCIALES A PERSONAS | 50,000.00 | 0.00 | 0.00 | 0.00 | 0.00 | 50,000.00 |
| 4.4.3 | AYUDAS SOCIALES A INSTITUCIONES DE ENSEÑANZA | 50,000.00 | 0.00 | 0.00 | 0.00 | 0.00 | 50,000.00 |
| 5 | BIENES MUEBLES, INMUEBLES E INTANGIBLES | 50,000.00 | 0.00 | 0.00 | 0.00 | 0.00 | 50,000.00 |
| 5.1 | MOBILIARIO Y EQUIPO DE ADMINISTRACIÓN | 50,000.00 | 0.00 | 0.00 | 0.00 | 0.00 | 50,000.00 |
| 5.1.1 | MUEBLES DE OFICINA Y ESTANTERÍA | 0.00 | 0.00 | 0.00 | 0.00 | 0.00 | 0.00 |
| 5.1.5 | EQUIPO DE COMPUTO Y DE TECNOLOGÍAS DE LA INFORMACIÓN | 50,000.00 | 0.00 | 0.00 | 0.00 | 0.00 | 50,000.00 |
| 5.4 | VEHÍCULOS Y EQUIPO DE TRANSPORTE | 0.00 | 0.00 | 0.00 | 0.00 | 0.00 | 0.00 |
| 5.4.1 | VEHÍCULOS Y EQUIPO TERRESTRE | 0.00 | 0.00 | 0.00 | 0.00 | 0.00 | 0.00 |
| 5.6 | MAQUINARIA, OTROS EQUIPOS Y HERRAMIENTAS | 0.00 | 0.00 | 0.00 | 0.00 | 0.00 | 0.00 |
| 5.6.5 | EQUIPO DE COMUNICACIÓN Y TELECOMUNICACIÓN | 0.00 | 0.00 | 0.00 | 0.00 | 0.00 | 0.00 |
| 5.6.7 | HERRAMIENTAS Y MÁQUINAS-HERRAMIENTA | 0.00 | 0.00 | 0.00 | 0.00 | 0.00 | 0.00 |
| FONDO DE APORTACIONES PARA LA INFRAESTRUCTURA SOCIAL Y MUNICIPAL (FAISM) | | 15,368,063.00 | 0.00 | 0.00 | 0.00 | 0.00 | 15,368,063.00 |
| 6 | INVERSIÓN PÚBLICA | 15,368,063.00 | 0.00 | 0.00 | 0.00 | 0.00 | 15,368,063.00 |
| 6.1 | OBRA PÚBLICA EN BIENES DE DOMINIO PÚBLICO | 15,368,063.00 | 0.00 | 0.00 | 0.00 | 0.00 | 15,368,063.00 |
| 6.1.2 | EDIFICACIÓN NO HABITACIONAL | 2,500,000.00 | 0.00 | 0.00 | 0.00 | 0.00 | 2,500,000.00 |
| 6.1.3 | CONSTRUCCIÓN DE OBRAS PARA EL ABASTECIMIENTO DE AGUA, PETRÓLEO, GAS, ELECTRICIDAD Y TELECOMUNICACIÓN | 8,000,000.00 | 0.00 | 0.00 | 0.00 | 0.00 | 8,000,000.00 |
| 6.1.4 | DIVISIÓN DE TERRENOS Y CONSTRUCCIÓN DE OBRAS DE URBANIZACIÓN | 2,800,000.00 | 0.00 | 0.00 | 0.00 | 0.00 | 2,800,000.00 |
| 6.1.5 | CONSTRUCCIÓN DE VÍAS DE COMUNICACIÓN | 2,068,063.00 | 0.00 | 0.00 | 0.00 | 0.00 | 2,068,063.00 |
| 6.1.9 | TRABAPOS DE ACABADOS EN EDIFICACIONES Y OTROS TRABAJOS ESPECIALIZADOS | 0.00 | 0.00 | 0.00 | 0.00 | 0.00 | 0.00 |
| COOPARTICIPACIÓN FORTASEG | | 2,180,600.00 | 0.00 | 0.00 | 0.00 | 0.00 | 2,180,600.00 |
| 1 | SERVICIOS PERSONALES | 2,170,000.00 | 0.00 | 0.00 | 0.00 | 0.00 | 2,170,000.00 |
| 1.4 | SEGURIDAD SOCIAL | 2,170,000.00 | 0.00 | 0.00 | 0.00 | 0.00 | 2,170,000.00 |
| 1.4.4 | APORTACIONES PARA SEGUROS | 2,170,000.00 | 0.00 | 0.00 | 0.00 | 0.00 | 2,170,000.00 |
| 1.5 | OTRAS PRESTACIONES SOCIALES Y ECONOMICAS | 0.00 | 0.00 | 0.00 | 0.00 | 0.00 | 0.00 |
| 1.5.2 | INDEMNIZACIONES | 0.00 | 0.00 | 0.00 | 0.00 | 0.00 | 0.00 |



MUNICIPIO DE MINERAL DE LA REFORMA, HGO.
ANALITICO MENSUAL DE EGRESOS PAGADOS POR FUENTE DE FINANCIAMIENTO
DEL 01 ENERO AL 31 DE MARZO DE 2020

| COG | Concepto | Presupuesto Vigente | Enero | Febrero | Marzo | Total | Diferencia |
|-------------------------------------|---|----------------------|-------------|-------------|-------------|-------------|----------------------|
| 1.5.9 | OTRAS PRESTACIONES SOCIALES Y ECONOMICAS | 0.00 | 0.00 | 0.00 | 0.00 | 0.00 | 0.00 |
| 3 | SERVICIOS GENERALES | 10,600.00 | 0.00 | 0.00 | 0.00 | 0.00 | 10,600.00 |
| 3.4 | SERVICIOS FINANCIEROS, BANCARIOS Y COMERCIALES | 0.00 | 0.00 | 0.00 | 0.00 | 0.00 | 0.00 |
| 3.4.1 | SERVICIOS FINANCIEROS Y BANCARIOS | 0.00 | 0.00 | 0.00 | 0.00 | 0.00 | 0.00 |
| 3.7 | SERVICIOS DE TRASLADO Y VIATICOS | 10,600.00 | 0.00 | 0.00 | 0.00 | 0.00 | 10,600.00 |
| 3.7.5 | VIATICOS EN EL PAIS | 10,600.00 | 0.00 | 0.00 | 0.00 | 0.00 | 10,600.00 |
| 4 | TRANSFERENCIAS, ASIGNACIONES, SUBSIDIOS Y OTRAS AYUDAS | 0.00 | 0.00 | 0.00 | 0.00 | 0.00 | 0.00 |
| 4.4 | AYUDAS SOCIALES | 0.00 | 0.00 | 0.00 | 0.00 | 0.00 | 0.00 |
| 4.4.1 | AYUDAS SOCIALES A PERSONAS | 0.00 | 0.00 | 0.00 | 0.00 | 0.00 | 0.00 |
| FORTASEG | | 10,903,002.00 | 0.00 | 0.00 | 0.00 | 0.00 | 10,903,002.00 |
| 2 | MATERIALES Y SUMINISTROS | 2,228,700.00 | 0.00 | 0.00 | 0.00 | 0.00 | 2,228,700.00 |
| 2.1 | MATERIALES DE ADMINISTRACION, EMISION DE DOCUMENTOS Y ARTICULOS OFICIALES | 50,000.00 | 0.00 | 0.00 | 0.00 | 0.00 | 50,000.00 |
| 2.1.1 | MATERIALES, ÚTILES Y EQUIPOS MENORES DE OFICINA | 0.00 | 0.00 | 0.00 | 0.00 | 0.00 | 0.00 |
| 2.1.2 | MATERIALES Y ÚTILES DE IMPRESION Y REPRODUCCION | 50,000.00 | 0.00 | 0.00 | 0.00 | 0.00 | 50,000.00 |
| 2.7 | VESTUARIO, BLANCOS, PRENDAS DE PROTECCION Y ARTICULOS DEPORTIVOS | 918,000.00 | 0.00 | 0.00 | 0.00 | 0.00 | 918,000.00 |
| 2.7.1 | VESTUARIOS Y UNIFORMES | 918,000.00 | 0.00 | 0.00 | 0.00 | 0.00 | 918,000.00 |
| 2.7.2 | PRENDAS DE SEGURIDAD Y PROTECCION PERSONAL | 0.00 | 0.00 | 0.00 | 0.00 | 0.00 | 0.00 |
| 2.8 | MATERIALES Y SUMINISTROS PARA SEGURIDAD | 1,260,700.00 | 0.00 | 0.00 | 0.00 | 0.00 | 1,260,700.00 |
| 2.8.2 | MATERIALES DE SEGURIDAD PÚBLICA | 0.00 | 0.00 | 0.00 | 0.00 | 0.00 | 0.00 |
| 2.8.3 | PRENDAS DE PROTECCION PARA SEGURIDAD PÚBLICA | 1,260,700.00 | 0.00 | 0.00 | 0.00 | 0.00 | 1,260,700.00 |
| 3 | SERVICIOS GENERALES | 4,349,282.90 | 0.00 | 0.00 | 0.00 | 0.00 | 4,349,282.90 |
| 3.3 | SERVICIOS PROFESIONALES, CIENTÍFICOS, TÉCNICOS Y OTROS SERVICIOS | 4,349,282.90 | 0.00 | 0.00 | 0.00 | 0.00 | 4,349,282.90 |
| 3.3.4 | SERVICIOS DE CAPACITACIÓN | 1,872,000.00 | 0.00 | 0.00 | 0.00 | 0.00 | 1,872,000.00 |
| 3.3.6 | SERVICIOS DE APOYO ADMINISTRATIVO, TRADUCCIÓN, FOTOCOPIADO E IMPRESIÓN | 300,000.00 | 0.00 | 0.00 | 0.00 | 0.00 | 300,000.00 |
| 3.3.7 | SERVICIOS DE PROTECCIÓN Y SEGURIDAD | 0.00 | 0.00 | 0.00 | 0.00 | 0.00 | 0.00 |
| 3.3.9 | SERVICIOS PROFESIONALES, CIENTÍFICOS Y TÉCNICOS INTEGRALES | 2,177,282.90 | 0.00 | 0.00 | 0.00 | 0.00 | 2,177,282.90 |
| 4 | TRANSFERENCIAS, ASIGNACIONES, SUBSIDIOS Y OTRAS AYUDAS | 135,000.00 | 0.00 | 0.00 | 0.00 | 0.00 | 135,000.00 |
| 4.4 | AYUDAS SOCIALES | 135,000.00 | 0.00 | 0.00 | 0.00 | 0.00 | 135,000.00 |
| 4.4.2 | BECAS Y OTRAS AYUDAS PARA PROGRAMAS DE CAPACITACION | 135,000.00 | 0.00 | 0.00 | 0.00 | 0.00 | 135,000.00 |
| 5 | BIENES MUEBLES, INMUEBLES E INTANGIBLES | 4,190,019.10 | 0.00 | 0.00 | 0.00 | 0.00 | 4,190,019.10 |
| 5.2 | MOBILIARIO Y EQUIPO EDUCACIONAL Y RECREATIVO | 250,000.00 | 0.00 | 0.00 | 0.00 | 0.00 | 250,000.00 |
| 5.2.3 | CÁMARAS FOTOGRAFICAS Y DE VIDEO | 250,000.00 | 0.00 | 0.00 | 0.00 | 0.00 | 250,000.00 |
| 5.4 | VEHICULOS Y EQUIPO DE TRANSPORTE | 3,266,019.10 | 0.00 | 0.00 | 0.00 | 0.00 | 3,266,019.10 |
| 5.4.1 | VEHICULOS Y EQUIPO TERRESTRE | 3,266,019.10 | 0.00 | 0.00 | 0.00 | 0.00 | 3,266,019.10 |
| 5.5 | EQUIPO DE DEFENSA Y SEGURIDAD | 0.00 | 0.00 | 0.00 | 0.00 | 0.00 | 0.00 |
| 5.5.1 | EQUIPO DE DEFENSA Y SEGURIDAD | 0.00 | 0.00 | 0.00 | 0.00 | 0.00 | 0.00 |
| 5.6 | MAQUINARIA, OTROS EQUIPOS Y HERRAMIENTAS | 674,000.00 | 0.00 | 0.00 | 0.00 | 0.00 | 674,000.00 |
| 5.6.5 | EQUIPO DE COMUNICACIÓN Y TELECOMUNICACIÓN | 674,000.00 | 0.00 | 0.00 | 0.00 | 0.00 | 674,000.00 |
| PROGRAMA EQUIPO Y MAQUINARIA | | 612,049.00 | 0.00 | 0.00 | 0.00 | 0.00 | 612,049.00 |
| 4 | TRANSFERENCIAS, ASIGNACIONES, SUBSIDIOS Y OTRAS AYUDAS | 612,049.00 | 0.00 | 0.00 | 0.00 | 0.00 | 612,049.00 |
| 4.4 | AYUDAS SOCIALES | 612,049.00 | 0.00 | 0.00 | 0.00 | 0.00 | 612,049.00 |
| 4.4.1 | AYUDAS SOCIALES A PERSONAS | 612,049.00 | 0.00 | 0.00 | 0.00 | 0.00 | 612,049.00 |
| ISR 2019 | | 11,000,000.00 | 0.00 | 0.00 | 0.00 | 0.00 | 11,000,000.00 |
| 1 | SERVICIOS PERSONALES | 8,589,245.28 | 0.00 | 0.00 | 0.00 | 0.00 | 8,589,245.28 |
| 1.1 | REMUNERACIONES AL PERSONAL DE CARÁCTER PERMANENTE | 0.00 | 0.00 | 0.00 | 0.00 | 0.00 | 0.00 |
| 1.1.1 | DIETAS | 0.00 | 0.00 | 0.00 | 0.00 | 0.00 | 0.00 |
| 1.1.3 | SUELDOS BASE AL PERSONAL PERMANENTE | 0.00 | 0.00 | 0.00 | 0.00 | 0.00 | 0.00 |
| 1.3 | REMUNERACIONES ADICIONALES Y ESPECIALES | 8,589,245.28 | 0.00 | 0.00 | 0.00 | 0.00 | 8,589,245.28 |
| 1.3.2 | PRIMAS DE VACACIONES, DOMINICAL Y GRATIFICACION DE FIN DE AÑO | 8,589,245.28 | 0.00 | 0.00 | 0.00 | 0.00 | 8,589,245.28 |
| 1.3.2.1 | PRIMA VACACIONAL | 0.00 | 0.00 | 0.00 | 0.00 | 0.00 | 0.00 |




MUNICIPIO DE MINERAL DE LA REFORMA, HGO.
ANALITICO MENSUAL DE EGRESOS PAGADOS POR FUENTE DE FINANCIAMIENTO
DEL 01 ENERO AL 31 DE MARZO DE 2020

| COG | Concepto | Presupuesto Vigente | Enero | Febrero | Marzo | Total | Diferencia |
|---------|--|---------------------|---------------|---------------|---------------|----------------|----------------|
| 1.3.2.2 | GRATIFICACION DE FIN DE AÑO | 8,589,245.28 | 0.00 | 0.00 | 0.00 | 0.00 | 8,589,245.28 |
| 1.4 | SEGURIDAD SOCIAL | 0.00 | 0.00 | 0.00 | 0.00 | 0.00 | 0.00 |
| 1.4.1 | APORTACIONES DE SEGURIDAD SOCIAL | 0.00 | 0.00 | 0.00 | 0.00 | 0.00 | 0.00 |
| 1.5 | OTRAS PRESTACIONES SOCIALES Y ECONÓMICAS | 0.00 | 0.00 | 0.00 | 0.00 | 0.00 | 0.00 |
| 1.5.9 | OTRAS PRESTACIONES SOCIALES Y ECONÓMICAS | 0.00 | 0.00 | 0.00 | 0.00 | 0.00 | 0.00 |
| 2 | MATERIALES Y SUMINISTROS | 0.00 | 0.00 | 0.00 | 0.00 | 0.00 | 0.00 |
| | MATERIALES DE ADMINISTRACIÓN, EMISIÓN DE DOCUMENTOS Y ARTICULOS | | | | | | |
| 2.1 | OFICIALES | 0.00 | 0.00 | 0.00 | 0.00 | 0.00 | 0.00 |
| 2.1.1 | MATERIALES, ÚTILES Y EQUIPOS MENORES DE OFICINA | 0.00 | 0.00 | 0.00 | 0.00 | 0.00 | 0.00 |
| 2.4 | MATERIALES Y ARTICULOS DE CONSTRUCCIÓN Y DE REPARACIÓN | 0.00 | 0.00 | 0.00 | 0.00 | 0.00 | 0.00 |
| 2.4.6 | MATERIAL ELÉCTRICO Y ELECTRÓNICO | 0.00 | 0.00 | 0.00 | 0.00 | 0.00 | 0.00 |
| 3 | SERVICIOS GENERALES | 2,410,754.72 | 0.00 | 0.00 | 0.00 | 0.00 | 2,410,754.72 |
| 3.1 | SERVICIOS BÁSICOS | 0.00 | 0.00 | 0.00 | 0.00 | 0.00 | 0.00 |
| 3.1.1 | ENERGÍA ELÉCTRICA | 0.00 | 0.00 | 0.00 | 0.00 | 0.00 | 0.00 |
| 3.3 | SERVICIOS PROFESIONALES, CIENTÍFICOS, TÉCNICOS Y OTROS SERVICIOS | 410,514.02 | 0.00 | 0.00 | 0.00 | 0.00 | 410,514.02 |
| 3.3.1 | SERVICIOS LEGALES, DE CONTABILIDAD, AUDITORÍA Y RELACIONADOS | 0.00 | 0.00 | 0.00 | 0.00 | 0.00 | 0.00 |
| | SERVICIOS DE CONSULTORÍA ADMINISTRATIVA, PROCESOS, TÉCNICA Y EN | | | | | | |
| | TECNOLOGÍAS DE LA INFORMACIÓN | | | | | | |
| 3.3.3 | SERVICIOS PROFESIONALES, CIENTÍFICOS Y TÉCNICOS INTEGRALES | 0.00 | 0.00 | 0.00 | 0.00 | 0.00 | 0.00 |
| 3.3.9 | SERVICIOS FINANCIEROS, BANCARIOS Y COMERCIALES | 410,514.02 | 0.00 | 0.00 | 0.00 | 0.00 | 410,514.02 |
| 3.4 | SERVICIOS FINANCIEROS Y BANCARIOS | 240.70 | 0.00 | 0.00 | 0.00 | 0.00 | 240.70 |
| 3.4.1 | SERVICIOS OFICIALES | 2,000,000.00 | 0.00 | 0.00 | 0.00 | 0.00 | 2,000,000.00 |
| 3.8 | GASTOS DE CEREMONIAL | 0.00 | 0.00 | 0.00 | 0.00 | 0.00 | 0.00 |
| 3.8.1 | GASTOS DE ORDEN SOCIAL Y CULTURAL | 0.00 | 0.00 | 0.00 | 0.00 | 0.00 | 0.00 |
| 3.8.2 | IMPUESTOS Y DERECHOS | 2,000,000.00 | 0.00 | 0.00 | 0.00 | 0.00 | 2,000,000.00 |
| 3.9 | OTROS GASTOS POR RESPONSABILIDADES | 0.00 | 0.00 | 0.00 | 0.00 | 0.00 | 0.00 |
| 3.9.2 | OTROS GASTOS POR RESPONSABILIDADES | 0.00 | 0.00 | 0.00 | 0.00 | 0.00 | 0.00 |
| 3.9.6 | TRANSFERENCIAS, ASIGNACIONES, SUBSIDIOS Y OTRAS AYUDAS | 0.00 | 0.00 | 0.00 | 0.00 | 0.00 | 0.00 |
| 3.9.9 | AYUDAS SOCIALES A PERSONAS | 0.00 | 0.00 | 0.00 | 0.00 | 0.00 | 0.00 |
| 4 | AYUDAS SOCIALES | 0.00 | 0.00 | 0.00 | 0.00 | 0.00 | 0.00 |
| 4.4 | AYUDAS SOCIALES A INSTITUCIONES DE ENSEÑANZA | 0.00 | 0.00 | 0.00 | 0.00 | 0.00 | 0.00 |
| 4.4.1 | | | | | | | |
| 4.4.3 | | | | | | | |
| | TOTAL | 451,937,423.00 | 28,871,068.56 | 39,882,370.93 | 41,571,915.93 | 110,325,355.42 | 341,612,067.58 |



C.P. JUAN CARLOS LEÓN PINEDA
TESORERO MUNICIPAL

SINDICO HACENDARIO



C. RAÚL CAMACHO BAÑOS
PRESIDENTE MUNICIPAL