

MUNICIPIO DE MINERAL DE LA REFORMA, HGO.

ESTADO ANALITICO DE INGRESOS
DEL 01 DE ENERO AL 30 DE JUNIO DEL 2019

Número	Nombre	Estimado	Modificado	Devengado	Recaudado
1.1.2	IMPUESTO SOBRE JUEGOS PERMITIDOS, ESPECTACULOS PUBLICOS, DIVERSIONES Y APARATOS MECANICOS O ELECTRO	875,823.00	875,823.00	362,259.82	362,259.82
1.1.3	IMPUESTO AL COMERCIO AMBULANTE	21,000.00	21,000.00	804,758.66	804,758.66
1.2.1	IMPUESTO PREDIAL URBANO	40,606,239.00	40,606,239.00	33,370,201.74	33,370,201.74
1.2.2	IMPUESTO PREDIAL RUSTICO	-	-	10,794,101.38	10,794,101.38
1.2.3	IMPUESTO PREDIAL EJIDAL	-	-	208,445.00	208,445.00
1.2.4	IMPUESTO SOBRE TRASLACION DE DOMINIO Y OTRAS OPERACIONES CON BIENES INMUEBLES	30,569,680.00	30,569,680.00	19,277,485.26	19,277,485.26
1.6	IMPUESTOS ECOLÓGICOS	-	-	5,759.80	5,759.80
1.7.1	ACCESORIOS DE LOS IMPUESTOS	2,357,986.00	2,357,986.00	1,530,775.82	1,530,775.82
1.8.1	OTROS IMPUESTOS	-	-	747.00	747.00
1.9	IMP. NO COMPRENDIDOS EN LA LEY DE ING. VIGENTE CAUS. EN EJER. FISC. ANT. PEND. DE LIQ. O PAGO	-	-	8,399.60	8,399.60
4.1	DERECHOS POR EL USO, GOCE, APROVECHAMIENTO O EXPLOTACIÓN DE BIENES DE DOMINIO PÚBLICO	-	-	3,317.76	3,317.76
4.3.1	DERECHOS POR SERVICIO DE PANTEONES	705,810.00	705,810.00	423,144.60	423,144.60
4.3.2	DERECHOS POR SRVICIOS DE LIMPIAS	1,395,542.00	1,395,542.00	1,108,890.38	1,108,890.38
4.3.3	DERECHOS POR SERVICIOS DE ALUMBRADO PUBLICO	5,179,634.00	5,179,634.00	4,991,689.13	4,991,689.13
4.3.4	DERECHOS POR SERV. PRESTADOS EN MATERIA DE SEGURIDAD PUBLICA Y TRANSITO	28,000.00	28,000.00	1,509,326.00	1,509,326.00
4.3.5	DERECHOS POR EXOEDICION, REVALIDACION Y CANJE ESTB. CON BEBIDAS ALCOHOLICAS	2,372,983.00	2,372,983.00	1,334,180.90	1,334,180.90
4.3.6	DERECHOS POR USO DE RASTRO ,GUARDA Y MATANZA DE GANADO	2,000.00	2,000.00	39,689.99	39,689.99
4.4.1	DERECHOS POR REGISTRO FAMILIAR	495,682.00	495,682.00	392,673.00	392,673.00
4.4.2	DERECHOS POR SERVICIOS CERTIFICACIONES LEGALIZACIONES Y EXPEDICION DE COPIAS CERTIFICADAS	4,423,892.00	4,423,892.00	1,879,978.31	1,879,978.31
4.4.3	DERECHOS POR SERVICIOS DE EXPEDICION Y RENOVACION DE PLACA DE FUNCIONAMIENTO DE ESTABLECIMIENTOS COM	5,015,871.00	5,015,871.00	4,746,707.02	4,746,707.02
4.4.4	DERECHOS POR EXPEDICION Y REVALIDACION DE LICENCIAS O PERMISOS PRA LA COLOC. Y EMISION DE ANUN. PUB	1,826,789.00	1,826,789.00	534,412.65	534,412.65
4.4.5	DERECHOS POR LICENCIA O PERMISO PARA LA PRESTACION DEL SERVICIO DE ESTACIONAMIENTO Y PENSIONES	13,200.00	13,200.00	-	-
4.4.6	DERECHOS POR ALINEAMIENTO, DESLINDE Y NOMENCLATURA	602,506.00	602,506.00	269,971.05	269,971.05
4.4.7	DERECHOS POR REALIZACION Y EXPEDICION DE AVALUOS CATASTRALES	6,545,325.00	6,545,325.00	4,250,638.00	4,250,638.00
4.4.8	DERECHOS OTORGAMIENTO LICENCIAS DE USO DE SUELO , AUTORIZACION DE FRACCIONAMIENTOS DIVERSAS MODALIDA	-	-	2,705,107.56	2,705,107.56
4.4.9	DERECHOS LICENCIAS DE CONSTRUCCION, RECONSTRUCCION, AMPLIACION Y DEMOLICION	12,035,034.00	12,035,034.00	3,188,797.21	3,188,797.21
4.4.A	DERECHOS POR AUTORIZACION DE PERITOS EN OBRAS DE CONSTRUCCION	2,100.00	2,100.00	7,182.00	7,182.00
4.4.B	DERECHOS POR AUTORIZACION PARA LA VENTA DE LOTES DE TERRENOS EN FRACCIONAMIENTOS	1,700.00	1,700.00	-	-
4.4.C	OTROS DERECHOS POR SERVICIOS RELACIONADOS CON EL DESARROLLO URBANO	4,267,850.00	4,267,850.00	321,164.49	321,164.49
4.4.D	DERECHOS POR LA PARTICIPACION EN CONCURSOS, LICITACIONES Y EJECUCION DE OBRA	36,000.00	36,000.00	2,400.00	2,400.00
4.4.E	DERECHOS POR SUPERVISION DE OBRA PUBLICA	93,000.00	93,000.00	476,455.92	476,455.92
4.4.F	DERECHOS POR EXPEDICION DE DICTAMEN DE IMPACTO AMBIENTAL Y OTROS SERVICIOS EN MATERIA ECOLOGICA	24,200.00	24,200.00	-	-
4.4.G	DERECHO ESPECIAL PARA OBRAS POR COOPERACION	10,200.00	10,200.00	-	-
4.5.1	ACCESORIOS DE DERECHOS	735,623.00	735,623.00	1,205,353.67	1,205,353.67
5.1.1	ARRENDAMIENTO DE BIENES MUEBLES O INMUEBLES PROPIEDAD DEL MUNICIPIO	2,411,183.00	2,411,183.00	-	-
5.1.4	USO DE PLAZAS Y PISOS EN LAS CALLES, PASAJES Y LUGARES PUBLICOS	84,000.00	84,000.00	-	-




MUNICIPIO DE MINERAL DE LA REFORMA, HGO.


ESTADO ANALITICO DE INGRESOS
DEL 01 DE ENERO AL 30 DE JUNIO DEL 2019


Número	Nombre	Estimado	Modificado	Devengado	Recaudado
5.1.5	LOCALES SITUADOS EN EL INT. Y EXT. DE LOS MERCADOS	3,255.00	3,255.00	-	-
5.1.6	ARRENDAMIENTO DE TERRENOS, MONTES PASTOS Y DEMAS BIENES DEL MUNICIPIO	75,000.00	75,000.00	14,890.00	14,890.00
5.1.7	EXPEDICION EN COPIAS SIMPLE CERTIFICADA O REP. DE INFORMACION POR DERECHOS DE ACCESO A LA INFORMACION	1,260.00	1,260.00	69.00	69.00
5.1.8	POR ASISTENCIA SOCIAL	2,489,535.00	2,489,535.00	-	-
6.1.1	INTERESES MORATORIOS	1,000.00	1,000.00	1,386.00	1,386.00
6.1.2	RECARGOS	1,200.00	1,200.00	332,649.48	332,649.48
6.1.3	MULTAS MPUESTAS A LOS INFRACTORES DE LOS REGLAMENTOS ADMINISTRATIVOS POR BANDO DE POLICIA	8,997,298.00	8,997,298.00	3,220,022.89	3,220,022.89
6.1.4	MULTAS FEDERALES NO FISCALES	446,125.00	446,125.00	155,887.80	155,887.80
6.1.5	TESOROS OCULTOS	1,200.00	1,200.00	-	-
6.1.6	BIENES Y HERENCIAS VACANTES	1,200.00	1,200.00	-	-
6.1.7	DONACIONES HECHAS A FAVOR DEL MUNICIPIO	1,100,000.00	1,100,000.00	113,270.89	113,270.89
6.1.8	CAUCIONES Y FIANZAS CUYA PERDIDA SE DECLARE POR RESOLUCION FIRME A FAVOR DEL MUNICIPIO	1,200.00	1,200.00	-	-
6.1.9	REINTEGROS, INCLUIDOS LOS DERIVADOS DE RESPONSABILIDAD OFICIAL	1,200.00	1,200.00	2,556,493.23	2,556,493.23
6.1.A	INTERESES	150,000.00	150,000.00	655,494.28	655,494.28
6.1.B	INDEMNIZACION POR DAÑOS A BIENES MUNICIPALES	80,000.00	80,000.00	91,957.08	91,957.08
6.1.C	REZAGOS DE EJERCICIOS FISCALES ANTERIORES	2,671,214.00	2,671,214.00	8,122,697.92	8,122,697.92
6.1.D	APROVECHAMIENTOS DERIVADOS DE CAPACITACIONES CURSOS, TALLERES, CONFERENCIAS O EVENTOS	54,000.00	54,000.00	355,460.00	355,460.00
8.1.1	FONDO GENERAL DE PARTICIPACIONES	73,831,415.82	73,831,415.82	46,697,508.00	46,697,508.00
8.1.2	FONDO DE FOMENTO MUNICIPAL	34,309,275.88	34,309,275.88	19,325,013.24	19,325,013.24
8.1.3	FONDO DE FISCALIZACION	5,430,311.00	5,430,311.00	2,512,190.53	2,512,190.53
8.1.4	IMPUESTO SOBRE AUTOMOVILES NUEVOS (ISAN)	898,181.30	898,181.30	485,283.25	485,283.25
8.1.5	IMPUESTO ESPECIAL SOBRE PRODUCCION Y SERVICIOS (IEPS)	1,505,805.00	1,505,805.00	1,804,518.42	1,804,518.42
8.1.6	INCENTIVOS A LA VENTA DE GASOLINA Y DIESEL	5,131,641.00	5,131,641.00	2,446,333.99	2,446,333.99
8.1.7	COMPENSACIONES DEL ISAN	176,481.00	176,481.00	96,112.92	96,112.92
8.1.A	FONDO DE COMPENSACION	3,156,179.00	3,156,179.00	-	-
8.2.1	FONDO DE APORTACIONES PARA LA INFRAESTRUCTURA SOCIAL MUNICIPAL FAISM	13,616,226.00	13,616,226.00	9,220,837.80	9,220,837.80
8.2.2	FONDO DE APORTACIONES PARA EL FORTALECIMIENTO DE LOS MUNICIPIOS FORTAMUN	91,216,630.00	91,216,630.00	52,137,521.52	52,137,521.52
8.2.6	PROGRAMA EQUIPO MAQUINARIA	-	-	3,329,447.15	3,329,447.15
8.2.7	PROYECTO DE DESARROLLO REGIONAL	3,000,000.00	3,000,000.00	23,506.00	23,506.00
8.3.1	FORTASEG	10,127,987.00	10,127,987.00	7,632,101.40	7,632,101.40
8.3.3	COPARTICIPACION FORTASEG	-	-	2,180,600.40	2,180,600.40
8.3.4	ISR	11,000,000.00	11,000,000.00	4,331,221.00	4,331,221.00
8.3.6	FOMENTO AGROPECUARIO 2019	-	-	301,227.06	301,227.06
		392,213,672.00	392,213,672.00	263,897,714.97	263,897,714.97



C. P. JUAN CARLOS LEON PINEDA
TESORERO MUNICIPAL




LIC. NEYDY IVONE GÓMEZ BAÑOS
SÍNDICO HACENDARIO




C. RAUL CAMACHO BAÑOS
PRESIDENTE MUNICIPAL



MUNICIPIO DE MINERAL DE LA REFORMA, HGO.

ESTADO ANALITICO DE INGRESOS

DEL 01 ENERO AL 30 DE JUNIO DEL 2019

CLASIFICACION POR FUENTE DE FINANCIAMIENTO

Estado Analítico de Ingresos por Fuente de Financiamiento	Ingreso Estimado (-1)	Ampliaciones/Reducciones (-2)	Ingreso Modificado (3=1+2)	Ingreso Devengado (-4)	Ingreso Recaudado (-5)	Diferencia (6=5-1)
INGRESOS DEL PODER EJECUTIVO FEDERAL O ESTATAL Y DE LOS MUNICIPIOS	392,218,472.00	-	392,218,472.00	263,897,714.97	263,897,714.97	128,320,757.03
IMPUESTOS CUOTAS Y APORTACIONES DE SEGURIDAD SOCIAL	74,430,728.00	-	74,430,728.00	66,362,934.08	66,362,934.08	8,067,793.92
CONTRIBUCIONES DE MEJORAS	45,812,941.00	-	45,812,941.00	29,391,079.64	29,391,079.64	16,421,861.36
DERECHOS PRODUCTOS	5,069,033.00	-	5,069,033.00	14,959.00	14,959.00	5,054,074.00
APROVECHAMIENTOS	13,505,637.00	-	13,505,637.00	15,605,319.57	15,605,319.57	2,099,682.57
PARTICIPACIONES, APORTACIONES, CONVENIOS, INCENTIVOS DERIV. DE LA COLAB. FISCAL Y FONDOS DIST. DE APORT	253,400,133.00	-	253,400,133.00	152,523,422.68	152,523,422.68	100,876,710.32
TRANSFERENCIAS, ASIGNACIONES, SUBSIDIOS Y SUBVENCIONES, Y PENSIONES Y JUBILACIONES	-	-	-	-	-	-
INGRESOS DE LOS ENTES PÚBLICOS DE LOS PODERES LEGISLATIVO Y JUDICIAL, DE LOS ÓRGANOS AUTÓNOMOS Y DEL SECTOR PARAESTATAL O PARAMUNICIPAL, ASÍ COMO DE LAS EMPRESAS PRODUCTIVAS DEL ESTADO	-	-	-	-	-	-
CUOTAS Y APORTACIONES DE SEGURIDAD SOCIAL	-	-	-	-	-	-
PRODUCTOS	-	-	-	-	-	-
INGRESOS POR VENTAS DE BIENES, PRESTACIÓN DE SERVICIOS Y OTROS INGRESOS	-	-	-	-	-	-
TRANSFERENCIAS, ASIGNACIONES, SUBSIDIOS Y SUBVENCIONES, Y PENSIONES Y JUBILACIONES	-	-	-	-	-	-
B)	-	-	-	-	-	-
Estado Analítico de Ingresos por Fuente de Financiamiento	Ingreso Estimado	Ampliaciones/Reducciones	Ingreso Modificado (3=1+2)	Ingreso Devengado	Ingreso Recaudado	Diferencia (6=5-1)
	-1	-2		-4	-5	

INGRESOS DERIVADOS DE FINANCIAMIENTO	-	-	-	-	-	-
INGRESOS DERIVADOS DE FINANCIAMIENTOS	-	-	-	-	-	-
TOTAL	392,218,472.00	-	392,218,472.00	263,897,714.97	263,897,714.97	2,099,682.57





C. P. JUAN CARLOS LEÓN BINEGA
 TESORERO MUNICIPAL

C. BAUL COMAÑO RAMOS
 PRESIDENTE MUNICIPAL

2016-2020

MUNICIPIO DE MINERAL DE LA REFORMA, HGO.

ESTADO ANALITICO DE INGRESOS

DEL 01 ENERO AL 30 DE JUNIO DEL 2019

CLASIFICACION POR RUBRO DE INGRESOS

Rubro de Ingresos	Ingreso Estimado -1	Ampliaciones y Reducciones -2	Ingreso Modificado (3=1+2)	Ingreso Devengado -4	Ingreso Recaudado -5	Diferencia (6=5-1)
IMPUESTOS	74,430,728.00	-	74,430,728.00	66,362,934.08	66,362,934.08	8,067,793.92
CUOTAS Y APORTACIONES DE SEGURIDAD SOCIAL	-	-	-	-	-	-
CONTRIBUCIONES DE MEJORAS	-	-	-	-	-	-
DERECHOS	45,812,941.00	-	45,812,941.00	29,391,079.64	29,391,079.64	16,421,861.36
PRODUCTOS	5,069,033.00	-	5,069,033.00	14,959.00	14,959.00	5,054,074.00
APROVECHAMIENTOS	13,505,637.00	-	13,505,637.00	15,605,319.57	15,605,319.57	2,099,682.57
INGRESOS POR VENTAS DE BIENES,	-	-	-	-	-	-
PRESTACIÓN DE SERVICIOS Y OTROS INGRESOS	-	-	-	-	-	-
PARTICIPACIONES, APORTACIONES, CONVENIOS,	-	-	-	-	-	-
INCENTIVOS DERIV. DE LA COLAB. FISCAL Y	-	-	-	-	-	-
FONDOS DIST. DE APORT	253,400,133.00	-	253,400,133.00	152,523,422.68	152,523,422.68	100,876,710.32
TRANSFERENCIAS, ASIGNACIONES, SUBSIDIOS	-	-	-	-	-	-
Y SUBVENCIONES, Y PENSIONES Y	-	-	-	-	-	-
JUBILACIONES	-	-	-	-	-	-
INGRESOS DERIVADOS DE FINANCIAMIENTOS	-	-	-	-	-	-
TOTAL	392,218,472.00	-	392,218,472.00	263,897,714.97	263,897,714.97	



Ingresos Exceder 2019
 J.C. NEYBY IVONE GOMEZ BANOS
 SINDICO HACENDARIO



C.C. LUIS CARLOS LEON PINEDA
 TESORERO MUNICIPAL



R. CAMACHO BANOS
 PRESIDENTE MUNICIPAL

2016-2020