




MUNICIPIO DE MINERAL DE LA REFORMA
SECRETARIA DE TESORERIA MUNICIPAL
DIRECCION DE CONTABILIDAD Y PRESUPUESTO



MINERAL DE LA REFORMA
CAMBIANDO LA HISTORIA
2016 - 2020



"Año 2019, Mineral de la Reforma, Rumbo al Centenario"

Mineral de la Reforma, Hgo. a 25 de Febrero del 2019
OFICIO NO. PMMR/0134/04/19


L.C.C. Armando Roldán Pimentel
Auditor Superior del estado de Hidalgo
Presente:

Sirva este conducto para saludarle afectuosamente y en cumplimiento al artículo 11 de la Ley de la auditoria Superior del Estado de Hidalgo, le envié el **Informe anual de la Cuenta Pública del Ejercicio Fiscal 2018** de acuerdo a la guía para la integración y rendición de los Informes de Avance de Gestión Financiera y Cuenta Pública para los Municipios del Estado de Hidalgo, a), b), c) y d).

Sin otro particular, agradezco la atención que sirva prestar a la presente.


10/04/19
Información Cuenta
pública 2018

ATENTAMENTE


C. Raúl Camacho Baños
Presidente Municipal Constitucional




1 carpeta

Norma A.
Herrera


C.c.p. L.C. Neydy Ivone Gomez Baños.- Sindico Hacendario
C.C.P. L.A. Luis Antonio Canales Leon.- Contralor Municipal
C.C.P. Minutario
JCLP*atp



MUNICIPIO DE MINERAL DE LA REFORMA
SECRETARIA DE TESORERIA MUNICIPAL
DIRECCION DE CONTABILIDAD Y PRESUPUESTO



MINERAL DE LA REFORMA
 CAMBIANDO LA HISTORIA
 2016 - 2020



Año 2019, Mineral de la Reforma, Rumbo al Centenario"


Mineral de la Reforma, Hgo. a 25 de Febrero del 2019
OFICIO NO. PMMR/0134/04/19

L.C.C. Armando Roldán Pimentel
 Auditor Superior del estado de Hidalgo
Presente:

Sirva este conducto para saludarle afectuosamente y en cumplimiento al artículo 11 de la Ley de la auditoria Superior del Estado de Hidalgo, le envió el **Informe anual de la Cuenta Pública del Ejercicio Fiscal 2018** de acuerdo a la guía para la integración y rendición de los Informes de Avance de Gestión Financiera y Cuenta Pública para los Municipios del Estado de Hidalgo, a), b), c) y d).

Sin otro particular, agradezco la atención que sirva prestar a la presente.

Recibí:
 11-04-19
[Signature]



10/04/19
 Información Cuenta
 pública 2018

ATENTAMENTE

1 carpeta + 9

[Signature]
C. Raúl Camacho Baños
 Presidente Municipal Constitucional



[Signature]
Norma A. Herrera

C.c.p. L.C. Neydy Ivone Gomez Baños.- Sindico Hacendario
 C.C.P. L.A. Luis Antonio Canales Leon.- Contralor Municipal
 C.C.P. Minutario
 JCLP*atp

Recibí Copia de Acuse 11-04-19 *[Signature]*



Presidencia Municipal
Mineral de la Reforma, Hidalgo

a) INFORMACION
CONTABLE

Ejercicio Fiscal 2018



MUNICIPIO DE MINERAL DE LA REFORMA, HGO.
 ENDEUDAMIENTO NETO
 DEL 01 DE OCTUBRE AL 31 DE DICIEMBRE DEL 2018



Identificación de Crédito o Instrumento	Contratación/Coloc A	Amortización B	Endeudamiento C = A - B	Neto
Identificación de Crédito o Instrumento	Contratación/Coloc A	Amortización B	Endeudamiento C = A - B	Neto $\square +$
				$\square +$
Créditos Bancarios				
Total Créditos Bancarios	-	-	-	-
Otros Instrumentos de Deuda				
Total Otros Instrumentos de Deuda	-	-	-	-
TOTAL	-	-	-	-

\square

Bajo protesta de decir verdad declaramos que los Estados Financieros y sus notas, son razonablemente correctos y son responsabilidad del emisor.

 L.C.P. MARIANA JIMENEZ FERNANDEZ
 TESORERO MUNICIPAL

 LIC. NEYDY IVONE GOMEZ BAÑOS
 SINDICO HACENDARIO



 C. RAUL CAMACHO BAÑOS
 PRESIDENTE MUNICIPAL



MUNICIPIO DE MINERAL DE LA REFORMA HIDALGO

SECRETARIA DE FINANZAS Y ADMINISTRACIÓN

DIRECCIÓN DE CONTABILIDAD Y PRESUPUESTO

CUENTAS BANCARIAS 2018

No.	Banco	Número de cuenta bancario	Fondo
1	BANBAJIO	022357636	PROYECTO DE DESARROLLO REGIONAL
2	BANBAJIO	21654835	REPO CONCENTRADORA 2018
3	BANBAJIO	020378824	FONDO NACIONAL DEL EMPRENDEDOR 2017
4	BANBAJIO	21147574	FONDO DE FISCALIZACION 2018
5	BANBAJIO	21063961	ISR 2018
6	BANBAJIO	20621652	FONDO COMPENSACION 2017
7	BANBAJIO	20648903	FGP 2018
8	BANBAJIO	20649109	FFM 2018
9	BANBAJIO	20648655	FORTAMUN 2018
10	BANBAJIO	20647160	FAISM 2018
11	BBVA	0111494910	COPARTICIPACION FORTASEG 2018
12	BBVA	0111494899	FORTASEG 2018
13	BBVA	0111290185	ISAN 2018
14	BBVA	0111290401	C-ISAN 2018
15	BBVA	0111290517	IEPS GASOLINAS 2018
16	BBVA	0111290576	IEPS TABACOS 2018
17	SANTANDER	65506537249	FOCOM 2018



MUNICIPIO DE MINERAL DE LA REFORMA, HGO.
 INTERESES DE LA DEUDA
 DEL 01 DE OCTUBRE AL 31 DE DICIEMBRE DEL 2018



Identificación de Crédito o Instrumento	Devengado	Pagado
Identificación de Crédito o Instrumento	Devengado	Pagado <input type="checkbox"/> +
Identificación de Crédito o Instrumento	Devengado	Pagado <input type="checkbox"/> +
Créditos Bancarios		
Total de Intereses de Créditos Bancarios	-	-
Otros Instrumentos de Deuda		
Total de Intereses de Otros Instrumentos de Deuda	-	-
TOTAL	-	-

Bajo protesta de decir verdad declaramos que los Estados Financieros y sus notas, son razonablemente correctos y son responsabilidad del emisor.

L.C.P. MARIANA JIMENEZ FERNANDEZ
 TESORERO MUNICIPAL

LIC. NEYDY IVONE GOMEZ BAÑOS
 SINDICO HACENDARIO



[Handwritten signature]
 C. RAUL CAMACHO BAÑOS
 PRESIDENTE MUNICIPAL





MUNICIPIO DE MINERAL DE LA REFORMA, HGO.
PASIVOS CONTINGENTES
DEL 01 DE OCTUBRE AL 31 DE DICIEMBRE DEL 2018



DEMANDAS:

JUICIOS:

AVALES:

GARANTÍAS:

□□

Bajo protesta de decir verdad declaramos que los Estados Financieros y sus notas, son razonablemente correctos y son responsabilidad del emisor.

L.C.P. MARIANA JIMENEZ FERNANDEZ
TESORERO MUNICIPAL

LIC. NEYDY IVONÉ GÓMEZ BAÑOS
SINDICO HACENDARIO

C. RAUL CAMACHO BAÑOS
PRESIDENTE MUNICIPAL





Presidencia Municipal
Mineral de la Reforma, Hidalgo

Estado de Situación Financiera

Ejercicio Fiscal 2018



MUNICIPIO DE MINERAL DE LA REFORMA, HGO.

ESTADO DE SITUACIÓN FINANCIERA DETALLADO - LDF (F1)
DEL 01 DE ENERO AL 31 DE DICIEMBRE DE 2018



Concepto	31 Diciembre 2018	31 Diciembre 2017	Concepto	31 Diciembre 2018	31 Diciembre 2017
ACTIVO			PASIVO		
Activo Circulante			Pasivo Circulante		
a. Efectivo y Equivalentes (a=a1+a2+a3+a4+a5+a6+a7)	16,810,226.53	48,006,656.75	a. Cuentas por Pagar a Corto Plazo (a=a1+a2+a3+a4+a5+a6+a7+a8+a9)	45,054,856.60	59,558,538.64
a1) Efectivo	657,264.64	854,256.14	a1) Servicios Personales por Pagar a Corto Plazo	327,346.70	139,504.87
a2) Bancos/Tesorería	15,290,764.36	46,290,203.08	a2) Proveedores por Pagar a Corto Plazo	3,180,386.82	5,037,431.33
a3) Bancos/Dependencias y Otros	-	-	a3) Contratistas por Obras Públicas por Pagar a Corto Plazo	20,439,304.54	33,003,665.94
a4) Inversiones Temporales (Hasta 3 meses)	862,197.53	862,197.53	a4) Participaciones y Aportaciones por Pagar a Corto Plazo	-	-
a5) Fondos con Afectación Específica	-	-	a5) Transferencias Otorgadas por Pagar a Corto Plazo	2,494,975.06	2,494,975.06
a6) Depósitos de Fondos de Terceros en Garantía y/o Administración	-	-	a6) Intereses, Comisiones y Otros Gastos de la Deuda Pública por Pagar a Corto Plazo	-	-
a7) Otros Efectivos y Equivalentes	-	-	a7) Retenciones y Contribuciones por Pagar a Corto Plazo	15,711,899.22	15,982,017.18
b. Derechos a Recibir Efectivo o Equivalentes (b=b1+b2+b3+b4+b5+b6+b7)	805,217.33	806,217.71	a8) Devoluciones de la Ley de Ingresos por Pagar a Corto Plazo	-	-
b1) Inversiones Financieras de Corto Plazo	-	-	a9) Otras Cuentas por Pagar a Corto Plazo	2,900,944.26	2,900,944.26
b2) Cuentas por Cobrar a Corto Plazo	772,023.21	772,023.59	b. Documentos por Pagar a Corto Plazo (b=b1+b2+b3)	-	-
b3) Deudores Diversos por Cobrar a Corto Plazo	24,289.11	25,289.11	b1) Documentos Comerciales por Pagar a Corto Plazo	-	-
b4) Ingresos por Recuperar a Corto Plazo	0.01	0.01	b2) Documentos con Contratistas por Obras Públicas por Pagar a Corto Plazo	-	-
b5) Deudores por Anticipos de la Tesorería a Corto Plazo	-	-	b3) Otros Documentos por Pagar a Corto Plazo	-	-
b6) Préstamos Otorgados a Corto Plazo	-	-	c. Porción a Corto Plazo de la Deuda Pública a Largo Plazo (c=c1+c2)	-	-
b7) Otros Derechos a Recibir Efectivo o Equivalentes a Corto Plazo	8,905.00	8,905.00	c1) Porción a Corto Plazo de la Deuda Pública	-	-
c. Derechos a Recibir Bienes o Servicios (c=c1+c2+c3+c4+c5)	9,911.18	9,911.18	c2) Porción a Corto Plazo de Arrendamiento Financiero	-	-
c1) Anticipo a Proveedores por Adquisición de Bienes y Prestación de Servicios a Corto Plazo	9,911.18	9,911.18	d. Títulos y Valores a Corto Plazo	-	-
c2) Anticipo a Proveedores por Adquisición de Bienes Inmuebles y Muebles a Corto Plazo	-	-	e. Pasivos Diferidos a Corto Plazo (e=e1+e2+e3)	-	-
c3) Anticipo a Proveedores por Adquisición de Bienes Intangibles a Corto Plazo	-	-	e1) Ingresos Cobrados por Adelantado a Corto Plazo	-	-
c4) Anticipo a Contratistas por Obras Públicas a Corto Plazo	-	-	e2) Intereses Cobrados por Adelantado a Corto Plazo	-	-
c5) Otros Derechos a Recibir Bienes o Servicios a Corto Plazo	-	-	e3) Otros Pasivos Diferidos a Corto Plazo	-	-
d. Inventarios (d=d1+d2+d3+d4+d5)	-	-	f. Fondos y Bienes de Terceros en Garantía y/o Administración a Corto Plazo (f=f1+f2+f3+f4+f5+f6)	-	-
d1) Inventario de Mercancías para Venta	-	-	f1) Fondos en Garantía a Corto Plazo	-	-
d2) Inventario de Mercancías Terminadas	-	-	f2) Fondos en Administración a Corto Plazo	-	-
d3) Inventario de Mercancías en Proceso de Elaboración	-	-	f3) Fondos Contingentes a Corto Plazo	-	-
d4) Inventario de Materias Primas, Materiales y Suministros para Producción	-	-	f4) Fondos de Fidelcomisos, Mandatos y Contratos Análogos a Corto Plazo	-	-
d5) Bienes en Tránsito	-	-	f5) Otros Fondos de Terceros en Garantía y/o Administración a Corto Plazo	-	-
e. Almacenes	-	-	f6) Valores y Bienes en Garantía a Corto Plazo	-	-
f. Estimación por Pérdida o Deterioro de Activos Circulantes (f=f1+f2)	-	-	g. Provisiones a Corto Plazo (g=g1+g2+g3)	-	-
f1) Estimaciones para Cuentas Incobrables por Derechos a Recibir Efectivo o Equivalentes	-	-	g1) Provisión para Demandas y Juicios a Corto Plazo	-	-
f2) Estimación por Deterioro de Inventarios	-	-	g2) Provisión para Contingencias a Corto Plazo	-	-
g. Otros Activos Circulantes (g=g1+g2+g3+g4)	-	-	g3) Otras Provisiones a Corto Plazo	19,668.22	19,668.22
g1) Valores en Garantía	-	-	h. Otros Pasivos a Corto Plazo (h=h1+h2+h3)	-	-
g2) Bienes en Garantía (excluye depósitos de fondos)	-	-	h1) Ingresos por Clasificar	-	-
g3) Bienes Derivados de Embargos, Decomisos, Aseguramientos y Dación en Pago	-	-	h2) Recaudación por Participar	19,668.22	19,668.22
g4) Adquisición con Fondos de Terceros	-	-	h3) Otros Pasivos Circulantes	-	-
IA. Total de Activos Circulantes (IA=a+b+c+d+e+f+g)	17,625,355.04	48,822,785.64	IIA. Total de Pasivos Circulantes (IIA=a+b+c+d+e+f+g+h)	45,035,188.38	59,538,870.42
Activo No Circulante			Pasivo No Circulante		
a. Inversiones Financieras a Largo Plazo	-	-	a. Cuentas por Pagar a Largo Plazo	-	-
b. Derechos a Recibir Efectivo o Equivalentes a Largo Plazo	-	-	b. Documentos por Pagar a Largo Plazo	-	-
c. Bienes Inmuebles, Infraestructura y Construcciones en Proceso	364,744,990.50	310,098,065.51	c. Deuda Pública a Largo Plazo	-	-
d. Bienes Muebles	110,679,200.02	97,353,961.06	d. Pasivos Diferidos a Largo Plazo	-	-
e. Activos Intangibles	3,821,181.10	3,694,262.49	e. Fondos y Bienes de Terceros en Garantía y/o en Administración a Largo Plazo	-	-
f. Depreciación, Deterioro y Amortización Acumulada de Bienes	-	-	f. Provisiones a Largo Plazo	-	-
g. Activos Diferidos	-	-	II B. Total de Pasivos No Circulantes (II B=a+b+c+d+e+f)	-	-
h. Estimación por Pérdida o Deterioro de Activos no Circulantes	-	-	II. Total del Pasivo (II=IIA+II B)	45,035,188.38	59,538,870.42
i. Otros Activos no Circulantes	-	-	HACIENDA PÚBLICA / PATRIMONIO		
IB. Total de Activos No Circulantes	479,245,371.62	411,146,287.06			

((B+a+b+c+d+e+f+g+h+i))

I. Total del Activo ((I)=A+B)

496,870,726.66

459,969,072.70

IIIA. Hacienda Pública/Patrimonio Contribuido ((IIIA = a + b + c))	166,622,806.94	150,584,967.53
a. Aportaciones	166,142,806.94	150,104,967.53
b. Donaciones de Capital	480,000.00	480,000.00
c. Actualización de la Hacienda Pública/Patrimonio	-	-
IIIB. Hacienda Pública/Patrimonio Generado ((IIIB = a + b + c + d + e))	285,212,731.34	249,845,234.75
a. Resultados del Ejercicio (Ahorro/ Desahorro)	59,703,029.98	31,423,608.16
b. Resultados de Ejercicios Anteriores	134,485,151.82	127,397,077.05
c. Revalúos	91,024,549.54	91,024,549.54
d. Reservas	-	-
e. Rectificaciones de Resultados de Ejercicios Anteriores	-	-
IIIC. Exceso o Insuficiencia en la Actualización de la Hacienda Pública/Patrimonio ((IIIC=a+b))	-	-
a. Resultado por Posición Monetaria	-	-
b. Resultado por Tenencia de Activos no Monetarios	-	-
III. Total Hacienda Pública/Patrimonio ((III)=IIIA+IIIB+IIIC)	451,835,538.28	400,430,202.28
IV. Total del Pasivo y Hacienda Pública/Patrimonio ((IV)=II+III)	496,870,726.66	459,969,072.70



MUNICIPIO DE MINERAL DE LA REFORMA, HGO.

ESTADO DE SITUACION FINANCIERA

DICIEMBRE 2018



	2018	2017		2018	2017
ACTIVO			PASIVO		
ACTIVO CIRCULANTE			PASIVO CIRCULANTE		
EFFECTIVO Y EQUIVALENTES	16,810,226.53	48,006,656.75	CUENTAS POR PAGAR A CORTO PLAZO	45,054,856.60	59,558,538.64
DERECHOS A RECIBIR EFECTIVO O EQUIVALENTES	805,217.33	806,217.71	DOCUMENTOS POR PAGAR A CORTO PLAZO	-	-
DERECHOS A RECIBIR BIENES O SERVICIOS	9,911.18	9,911.18	PORCION A CORTO PLAZO DE LA DEUDA PUBLICA A LARGO PLAZO	-	-
INVENTARIOS	-	-	TITULOS Y VALORES A CORTO PLAZO	-	-
ALMACENES	-	-	PASIVOS DIFERIDOS A CORTO PLAZO	-	-
ESTIMACION POR PARDIDAS O DETERIORO DE ACTIVOS CIRCULANTES	-	-	FONDOS Y BIENES DE TERCEROS EN GARANTIA Y/O ADMINISTRACION A CORTO PLAZO	-	-
OTROS ACTIVOS CIRCULANTES	-	-	PROVISIONES A CORTO PLAZO	-	-
TOTAL DE ACTIVOS CIRCULANTES	17,625,355.04	48,822,785.64	OTROS PASIVOS A CORTO PLAZO	19,668.22	19,668.22
ACTIVO NO CIRCULANTE			TOTAL DE PASIVOS CIRCULANTES	45,035,188.38	59,538,870.42
INVERSIONES FINANCIERAS A LARGO PLAZO	-	-	PASIVO NO CIRCULANTE		
DERECHOS A RECIBIR EFECTIVO O EQUIVALENTES A LARGO PLAZO	-	-	CUENTAS POR PAGAR A LARGO PLAZO	-	-
BIENES INMUEBLES, INFRAESTRUCTURA Y CONSTRUCCIONES EN PROCESO	364,744,990.50	310,098,063.51	DOCUMENTOS POR PAGAR A LARGO PLAZO	-	-
BIENES MUEBLES	110,679,200.02	97,353,961.06	DEUDA PUBLICA A LARGO PLAZO	-	-
ACTIVOS INTANGIBLES	3,821,181.10	3,694,262.49	PASIVOS DIFERIDOS A LARGO PLAZO	-	-
DEPRECIACION, DETERIORO Y AMORTIZACION ACUMULADA DE BIENES	-	-	FONDOS Y BIENES DE TERCEROS EN GARANTIA Y/O ADMINISTRACION A LARGO PLAZO	-	-
ACTIVOS DIFERIDOS	-	-	PROVISIONES A LARGO PLAZO	-	-
ESTIMACION POR PARDIDA O DETERIORO DE ACTIVOS NO CIRCULANTES	-	-	TOTAL DE PASIVOS NO CIRCULANTES	-	-
OTROS ACTIVOS NO CIRCULANTES	-	-	TOTAL DEL PASIVO.....	45,035,188.38	59,538,870.42
TOTAL DE ACTIVOS NO CIRCULANTES	479,245,371.62	411,146,287.06	HACIENDA PUBLICA / PATRIMONIO		
TOTAL DEL ACTIVO.....	496,870,726.66	459,969,072.70	HACIENDA PUBLICA/PATRIMONIO CONTRIBUIDO	166,622,806.94	150,584,967.53
			APORTACIONES	166,142,806.94	150,104,967.53
			DONACIONES DE CAPITAL	480,000.00	480,000.00
			ACTUALIZACION DE LA HACIENDA PUBLICA/PATRIMONIO	-	-
			HACIENDA PUBLICA/PATRIMONIO GENERADO	285,212,731.34	249,845,234.75
			RESULTADOS DEL EJERCICIO (AHORRO / DESAHORRO)	59,703,029.98	31,423,608.16
			RESULTADOS DE EJERCICIOS ANTERIORES	134,485,151.82	127,397,077.05
			REVALUOS	91,024,549.54	91,024,549.54
			RESERVAS	-	-
			RECTIFICACIONES DE RESULTADOS DE EJERCICIOS ANTERIORES	-	-
			EXCESO O INSUFICIENCIA EN LA ACTUALIZACION DE LA HACIENDA PUBLICA/PATRIMONIO	-	-
			RESULTADO POR POSICION MONETARIA	-	-
			RESULTADO POR TENENCIA DE ACTIVOS NO MONETARIOS	-	-
			TOTAL HACIENDA PUBLICA/PATRIMONIO.....	451,835,538.28	400,430,202.28
			TOTAL DEL PASIVO Y HACIENDA PUBLICA/PATRIMONIO.....	496,870,726.66	459,969,072.70

Bajo protesta de decir verdad declaramos que los Estados Financieros y sus notas, son verazmente correctos y son responsabilidad del emisor.


JUAN CARLOS LEON PINEDA
 TESORERO MUNICIPAL



SYDY IVONE GOMEZ BAÑOS
 SINDICO HACENDARIO



C. RAUL CAMACHO BAÑOS
 PRESIDENTE MUNICIPAL




Presidencia Municipal
Mineral de la Reforma, Hidalgo

Estado
de
Actividades

Ejercicio Fiscal 2018



MUNICIPIO DE MINERAL DE LA REFORMA, HGO.

ESTADO DE ACTIVIDADES
DICIEMBRE 2018



	2018	2017		2018	2017
INGRESOS Y OTROS BENEFICIOS			GASTOS Y OTRAS PARTIDAS		
INGRESOS DE GESTION	156,648,905.95	154,519,015.77	GASTOS DE FUNCIONAMIENTO	331,974,291.35	294,576,536.22
IMPUESTOS	81,564,236.56	76,632,076.09	SERVICIOS PERSONALES	125,390,937.99	111,486,576.10
CUOTAS Y APORTACIONES DE SEGURIDAD SOCIAL	-	-	MATERIALES Y SUMINISTROS	48,675,547.37	36,991,817.53
CONTRIBUCIONES DE MEJORAS	-	-	SERVICIOS GENERALES	157,907,805.99	146,098,142.59
DERECHOS	50,859,402.35	48,867,786.54	TRANSFERENCIAS, ASIGNACIONES, SUBSIDIOS Y OTRAS AYUDAS	27,563,747.95	13,930,534.69
PRODUCTOS DE TIPO CORRIENTE	1,367,888.30	561,974.63	TRANSFERENCIAS INTERNAS Y ASIGNACIONES AL SECTOR PUBLICO	12,199,173.00	6,169,471.12
APROVECHAMIENTOS DE TIPO CORRIENTE	22,857,378.74	28,457,178.51	TRANSFERENCIAS AL RESTO DEL SECTOR PUBLICO	-	-
INGRESOS POR VENTA DE BIENES Y SERVICIOS	-	-	SUBSIDIOS Y SUBVENCIONES	-	-
INGRESOS NO COMP. EN LAS FRACC. DE LA LEY DE ING. CAUS. EN EJER. FISC. ANT. PEND. DE LIQ. O PAGO	-	-	AYUDAS SOCIALES	15,364,574.95	7,761,063.57
PARTICIPACIONES, APORTACIONES, TRANSFERENCIAS, ASIGNACIONES, SUBSIDIOS Y OTRAS AYUDAS	265,601,584.13	272,590,371.61	PENSIONES Y JUBILACIONES	-	-
PARTICIPACIONES Y APORTACIONES	265,601,584.13	272,590,371.61	TRANSFERENCIAS A FIDEICOMISOS, MANDATOS Y CONTRATOS ANOLOGOS	-	-
TRANSFERENCIAS, ASIGNACIONES, SUBSIDIOS Y OTRAS AYUDAS	-	-	TRANSFERENCIAS A LA SEGURIDAD SOCIAL	-	-
OTROS INGRESOS Y BENEFICIOS	-	-	DONATIVOS	-	-
INGRESOS FINANCIEROS	-	-	TRANSFERENCIAS AL EXTERIOR	-	-
INCREMENTO POR VARIACION DE INVENTARIOS	-	-	PARTICIPACIONES Y APORTACIONES	3,009,420.80	-
DISMINUCION DEL EXCESO DE ESTIMACIONES POR PARDIDA O DETERIORO U OBSOLESCENCIA	-	-	PARTICIPACIONES	-	-
DISMINUCION DEL EXCESO DE PROVISIONES	-	-	APORTACIONES	-	-
OTROS INGRESOS Y BENEFICIOS VARIOS	-	-	CONVENIOS	3,009,420.80	-
TOTAL DE INGRESOS Y OTROS BENEFICIOS	422,250,490.08	427,109,387.38	INTERESES, COMISIONES Y OTROS GASTOS DE LA DEUDA PUBLICA	-	-
			INTERESES DE LA DEUDA PUBLICA	-	-
			COMISIONES DE LA DEUDA PUBLICA	-	-
			GASTOS DE LA DEUDA PUBLICA	-	-
			COSTO POR COBERTURAS	-	-
			APOYOS FINANCIEROS	-	-
			OTROS GASTOS Y PARTIDAS EXTRAORDINARIAS	-	-
			ESTIMACIONES, DEPRECIACIONES, DETERIOROS, OBSOLESCENCIAS Y AMORTIZACIONES	-	-
			PROVISIONES	-	-
			DISMINUCIONES DE INVENTARIOS	-	-
			AUMENTO POR INSUFICIENCIA DE ESTIMACIONES POR PARTIDA O DETERIORO U OBSOLESCENCIA	-	-
			AUMENTO POR INSUFICIENCIA DE PROVISIONES	-	-
			OTROS GASTOS	-	-
			INVERSIIN PUBLICA	-	-
			INVERSION PUBLICA NO CAPITALIZABLE	-	-
			TOTAL DE GASTOS Y OTRAS PERDIDAS	362,547,460.10	308,507,070.91
			RESULTADOS DEL EJERCICIO (AHORRO/DESAHORRO).....	59,703,029.98	118,602,316.47

Bajo protesta solemne y de conciencia declaramos que los Estados Financieros y sus notas, son veraces, correctos y son responsabilidad del emisor.

C.P. JUAN CARLOS LEÓN PINEDA
TESORERO MUNICIPAL



LIC. NEYDY IVONE GOMEZ BAÑOS
SINDICO HACENDARIO



C. RAUL CAMACHO BANI
PRESIDENTE MUNICIPAL





Presidencia Municipal
Mineral de la Reforma, Hidalgo

Estado de Variación en la Hacienda Publica

Ejercicio Fiscal 2018



MUNICIPIO DE MINERAL DE LA REFORMA, HGO.
ESTADO DE VARIACION EN LA HACIENDA PUBLICA
DICIEMBRE 2018



Concepto	Hacienda Pública/ Patrimonio Contribuido	Hacienda Pública/ Patrimonio Generado de Ejercicios Ant.	Hacienda Pública/ Patrimonio Generado del Ejercicio	Exceso o insuficiencia en la Actualización de la Hacienda Pública/ Patrimonio/	TOTAL
Hacienda Pública / Patrimonio Contribuido Neto 2017	150,584,967.53				150,584,967.53
Aportaciones	150,104,967.53				150,104,967.53
Donaciones de Capital	480,000.00				480,000.00
Actualización de la Hacienda Pública/Patrimonio					
Hacienda Pública / Patrimonio Generado Neto 2017		218,421,626.59	118,602,316.47		337,023,943.06
Resultados del Ejercicio (Ahorro/Desahorro)			118,602,316.47		118,602,316.47
Resultados de Ejercicios Anteriores		127,397,077.05			127,397,077.05
Revalúos		91,024,549.54			91,024,549.54
Reservas					
Rectificaciones de Resultados de Ejercicios Anteriores					
Exceso o Insuficiencia en la Actualización de la Hacienda Pública/Patrimonio Neto 2017					
Resultado por Posición Monetaria					
Resultado por Tenencia de Activos no Monetarios					
Hacienda Pública / Patrimonio Neto Final 2017	150,584,967.53	218,421,626.59	118,602,316.47		487,608,910.59
Cambios en la Hacienda Pública / Patrimonio Contribuido Neto 2018	16,037,839.41				16,037,839.41
Aportaciones	16,037,839.41				16,037,839.41
Donaciones de Capital					
Actualización de la Hacienda Pública/Patrimonio					
Variaciones de la Hacienda Pública / Patrimonio Generado Neto 2018		7,088,074.77	58,899,286.49		51,811,211.72
Resultados del Ejercicio (Ahorro/Desahorro)			59,703,029.98		59,703,029.98
Resultados de Ejercicios Anteriores		7,088,074.77	118,602,316.47		111,514,241.70
Revalúos					
Reservas					
Rectificaciones de Resultados de Ejercicios Anteriores					
Cambios en el Exceso o Insuficiencia en la Actualización de la Hacienda Pública/Patrimonio Neto 2018					
Resultado por Posición Monetaria					
Resultado por Tenencia de Activos no Monetarios					
Hacienda Pública / Patrimonio Neto Final 2018	166,622,806.94	225,509,701.36	59,703,029.98		451,835,538.28

□
□

Protesta de los Estados Financieros: declaramos que los Estados Financieros y sus notas, son razonablemente correctos y son responsabilidad del emisor.


 JUAN CARLOS LEON PINEDA
 TESORERO MUNICIPAL


 C. RAUL CAMACHO BAÑOS


 NEMY IVONE GOMEZ BAÑOS
 SINDICO HACENDARIO





Presidencia Municipal
Mineral de la Reforma, Hidalgo

Estado de Flujo de Efectivo

Ejercicio Fiscal 2018



MUNICIPIO DE MINERAL DE LA REFORMA, HGO.

ESTADO DE FLUJO DE EFECTIVO
DEL 01 AL 31 DE DICIEMBRE DE 2018



	2018	2017		2018	2017
FLUJOS DE EFECTIVO DE LAS ACTIVIDADES DE OPERACION			FLUJOS DE EFECTIVO DE LAS ACTIVIDADES DE INVERSION		
ORIGEN	422,250,490.08	427,109,387.38	ORIGEN	-	-
IMPUESTOS	81,564,236.56	76,632,076.09	BIENES INMUEBLES, INFRAESTRUCTURA Y CONSTRUCCIONES EN PROCESO	-	-
CUOTAS Y APORTACIONES DE SEGURIDAD SOCIAL	-	-	BIENES MUEBLES	-	-
CONTRIBUCIONES DE MEJORAS	-	-	OTROS ORIGENES DE INVERSION	-	-
DERECHOS	50,859,402.35	48,867,786.54	APLICACION	68,099,084.56	89,422,109.09
PRODUCTOS DE TIPO CORRIENTE	1,367,888.30	561,974.63	BIENES INMUEBLES, INFRAESTRUCTURA Y CONSTRUCCIONES EN PROCESO	54,646,926.99	73,699,019.64
APROVECHAMIENTOS DE TIPO CORRIENTE	22,857,378.74	28,457,178.51	BIENES MUEBLES	13,325,238.96	14,417,787.72
INGRESOS POR VENTA DE BIENES Y SERVICIOS	-	-	OTRAS APLICACIONES DE INVERSION	126,918.61	1,305,301.73
INGRESOS NO COMP. EN LAS FRACC. DE LA LEY DE ING. CAUS. EN EJER. FISC. ANT.	-	-	FLUJOS NETOS DE EFECTIVO POR ACTIVIDADES DE INVERSION	- 68,099,084.56	89,422,109.09
PEND. DE LIQ. O PAGO	-	-			
PARTICIPACIONES Y APORTACIONES	265,601,584.13	272,590,371.61	FLUJOS DE EFECTIVO DE LAS ACTIVIDADES DE FINANCIAMIENTO		
TRANSFERENCIAS, ASIGNACIONES, SUBSIDIOS Y OTRAS AYUDAS	-	-	ORIGEN	- 22,801,376.02	13,461,486.92
OTROS OREGENES DE OPERACION	-	-	ENDEUDAMIENTO NETO	-	-
APLICACION	362,547,460.10	308,507,070.91	INTERNO	-	-
SERVICIOS PERSONALES	125,390,937.99	111,486,576.10	EXTERNO	-	-
MATERIALES Y SUMINISTROS	48,675,547.37	36,991,817.53	OTROS ORIGENES DE FINANCIAMIENTO	- 22,801,376.02	13,461,486.92
SERVICIOS GENERALES	157,907,805.99	146,098,142.59	APLICACION	- 1,000.38	44,105.35
TRANSFERENCIAS INTERNAS Y ASIGNACIONES AL SECTOR PUBLICO	12,199,173.00	6,169,471.12	SERVICIOS DE LA DEUDA	-	-
TRANSFERENCIAS AL RESTO DEL SECTOR PUBLICO	-	-	INTERNO	-	-
SUBSIDIOS Y SUBVENCIONES	-	-	EXTERNO	-	-
AYUDAS SOCIALES	15,364,574.95	7,761,063.57	OTRAS APLICACIONES DE FINANCIAMIENTO	- 1,000.38	44,105.35
PENSIONES Y JUBILACIONES	-	-	FLUJOS NETOS DE EFECTIVO POR ACTIVIDADES DE FINANCIAMIENTO	- 22,800,375.64	13,417,381.57
TRANSFERENCIAS A FIDEICOMISOS, MANDATOS Y CONTRATOS ANALOGOS	-	-	Incremento/Disminucion Neta en el Efectivo y Equivalentes al Efectivo	- 31,196,430.22	42,597,588.95
TRANSFERENCIAS A LA SEGURIDAD SOCIAL	-	-	Efectivo y Equivalentes al Efectivo al Inicio del Ejercicio	48,006,656.75	5,409,067.80
DONATIVOS	-	-	Efectivo y Equivalentes al Efectivo al Final del Ejercicio	16,810,226.53	48,006,656.75
TRANSFERENCIAS AL EXTERIOR	-	-			
PARTICIPACIONES	-	-			
APORTACIONES	-	-			
CONVENIOS	3,009,420.80	-			
OTRAS APLICACIONES DE OPERACION	-	-			
FLUJOS NETOS DE EFECTIVO POR ACTIVIDADES DE OPERACION	59,703,029.98	118,602,316.47			

Bajo protesta de decir verdad declaramos que los Estados Financieros y sus notas, son razonablemente correctos y son responsabilidad del emisor.

C. CARLOS LEON PINEDA
TESORERO MUNICIPAL

LIC. NEYDY IVONE GÓMEZ BAÑOS
SINDICO HACENDARIO

C. RAUL CAMACHO BAÑOS
PRESIDENTE MUNICIPAL



Presidencia Municipal
Mineral de la Reforma, Hidalgo

Estado Analítico del Activo

Ejercicio Fiscal 2017



MUNICIPIO DE MINERAL DE LA REFORMA, HGO.



ESTADO ANALITICO DEL ACTIVO
DEL 01 AL 31 DE DICIEMBRE DE 2018

Concepto	Saldo Inicial 1	Cargos del periodo 2	Abonos del periodo 3	Saldo final 4=(1+2-3)	Variación del periodo 5=(4-1)
ACTIVO	459,969,072.70	1,185,310,404.03	1,148,408,750.07	496,870,726.66	36,901,653.96
ACTIVO CIRCULANTE	48,822,785.64	1,116,802,405.67	1,147,999,836.27	17,625,355.04	31,197,430.60
EFFECTIVO Y EQUIVALENTES	48,006,656.75	684,930,133.06	716,126,563.28	16,810,226.53	31,196,430.22
DERECHOS A RECIBIR EFFECTIVO O EQUIVALENTES	806,217.71	431,872,272.61	431,873,272.99	805,217.33	1,000.38
DERECHOS A RECIBIR BIENES O SERVICIOS	9,911.18	-	-	9,911.18	-
INVENTARIOS	-	-	-	-	-
ALMACENES	-	-	-	-	-
ESTIMACIÓN POR PÉRDIDAS O DETERIORO DE ACTIVOS CIRCULANTES	-	-	-	-	-
OTROS ACTIVOS CIRCULANTES	-	-	-	-	-
ACTIVO NO CIRCULANTE	411,146,287.06	68,507,998.36	408,913.80	479,245,371.62	68,099,084.56
INVERSIONES FINANCIERAS A LARGO PLAZO	-	-	-	-	-
DERECHOS A RECIBIR EFFECTIVO O EQUIVALENTES A LARGO PLAZO	-	-	-	-	-
BIENES INMUEBLES, INFRAESTRUCTURA Y CONSTRUCCIONES EN PROCESO	310,098,063.51	55,055,840.79	408,913.80	364,744,990.50	54,646,926.99
BIENES MUEBLES	97,353,961.06	13,325,238.96	-	110,679,200.02	13,325,238.96
ACTIVOS INTANGIBLES	3,694,262.49	126,918.61	-	3,821,181.10	126,918.61
DEPRECIACIÓN, DETERIORO Y AMORTIZACIÓN ACUMULADA DE BIENES	-	-	-	-	-
ACTIVOS DIFERIDOS	-	-	-	-	-
ESTIMACIÓN POR PÉRDIDA O DETERIORO DE ACTIVOS NO CIRCULANTES	-	-	-	-	-
OTROS ACTIVOS NO CIRCULANTES	-	-	-	-	-

III

Por protesta de decir verdad declaramos que los Estados Financieros y sus notas, son razonablemente correctos y son responsabilidad del emisor.


SECRETARÍA DE TESORERÍA
 MUNICIPAL DE LA REFORMA, HGO.
 2016-2020


SINDICO PROCURADOR
 MUNICIPAL DE LA REFORMA, HGO.
 2016-2020


PRESIDENCIA MUNICIPAL
 MUNICIPAL DE LA REFORMA, HGO.
 2016-2020

C. RAUL CAMACHO BAÑOS
PRESIDENTE MUNICIPAL



Presidencia Municipal
Mineral de la Reforma, Hidalgo

Notas a los Estados **Financieros**

Ejercicio Fiscal 2018



MUNICIPIO DE MINERAL DE LA REFORMA, HGO
 NOTAS AL ESTADO DE VARIACION EN LA HACIENDA PUBLICA
 AL MES DE DICIEMBRE 2018



VPH-01 PATRIMONIO CONTRIBUIDO:		Saldo Inicial	Variación	Saldo Final	Tipo
Cuenta	Nombre de la Cuenta				
3.1.1	APORTACIONES	150,104,967.53	16,037,839.41	166,142,806.94	
3.1.2	DONACIONES DE CAPITAL	480,000.00	-	480,000.00	
3.1.3	ACTUALIZACIÓN DE LA HACIENDA PÚBLICA/PATRIMONIO	-	-	-	
	TOTAL	150,584,967.53	16,037,839.41	166,622,806.94	
VPH-02 PATRIMONIO GENERADO:		Saldo Inicial	Variación	Saldo Final	Procedencia
Cuenta	Nombre de la Cuenta				
3.2.1	RESULTADOS DEL EJERCICIO (AHORRO / DESAHORRO)	31,423,608.16	28,278,029.82	59,701,637.98	
3.2.2	RESULTADOS DE EJERCICIOS ANTERIORES	127,397,077.05	7,088,074.77	134,485,151.82	
3.2.3	REVALÚOS	91,024,549.54	-	91,024,549.54	
3.2.3.1	REVALÚO DE BIENES INMUEBLES	32,490,388.84	-	32,490,388.84	
3.2.3.2	REVALÚO DE BIENES MUEBLES	58,534,160.70	-	58,534,160.70	
3.2.3.3	REVALÚO DE BIENES INTANGIBLES	-	-	-	
3.2.3.9	OTROS REVALÚOS	-	-	-	
3.2.4	RESERVAS	-	-	-	
3.2.4.1	RESERVAS DE PATRIMONIO	-	-	-	
3.2.4.2	RESERVAS TERRITORIALES	-	-	-	
3.2.4.3	RESERVAS POR CONTINGENCIAS	-	-	-	
3.2.5	RECTIFICACIONES DE RESULTADOS DE EJERCICIOS ANTERIORES	-	-	-	
3.2.5.1	CAMBIOS EN POLÍTICAS CONTABLES	-	-	-	
3.2.5.2	CAMBIOS POR ERRORES CONTABLES	-	-	-	
	TOTAL	249,845,234.75	35,366,104.59	285,211,339.34	

Bajo protesta de decir verdad declaramos que los Estados Financieros y sus notas, son razonablemente correctos y son responsabilidad del emisor.



 C.P. JUAN CARLOS LEÓN
 TESORERO MUNICIPAL



 LIC. NEYDY IVONE GÓMEZ BAÑOS
 SÍNDICO HACENDARIO



 RAUL CAMACHO BAÑOS
 PRESIDENTE MUNICIPAL



MUNICIPIO DE MINERAL DE LA REFORMA, HGO
NOTAS AL ESTADO DE SITUACION FINANCIERA
AL MES DE DICIEMBRE 2018



1.2.3	BIENES INMUEBLES, INFRAESTRUCTURA Y CONSTRUCCIONES EN PROCESO	364,744,990.50	-	0.00	Línea rec	ta
1.2.3.1	TERRENOS	55,453,530.33	-	0.00	Línea rec	ta
1.2.3.2	VIVIENDAS	486,239.09	-	0.00	Línea rec	ta
1.2.3.3	EDIFICIOS NO HABITACIONALES	8,640,343.70	-	0.00	Línea rec	ta
1.2.3.4	INFRAESTRUCTURA	15,097,000.04	-	0.00	Línea rec	ta
1.2.3.5	CONSTRUCCIONES EN PROCESO EN BIENES DE DOMINIO PÚBLICO	235,298,052.40	-	0.00	Línea rec	ta
1.2.3.6	CONSTRUCCIONES EN PROCESO EN BIENES PROPIOS	49,450,824.94	-	0.00	Línea rec	ta
1.2.3.9	OTROS BIENES INMUEBLES	319,000.00	-	0.00	Línea rec	ta
1.2.4	BIENES MUEBLES	110,679,200.02	-	0.00	Línea rec	ta
1.2.4.1	MOBILIARIO Y EQUIPO DE ADMINISTRACIÓN	11,933,069.97	-	0.00	Línea rec	ta
1.2.4.2	MOBILIARIO Y EQUIPO EDUCACIONAL Y RECREATIVO	2,838,026.51	-	0.00	Línea rec	ta
1.2.4.3	EQUIPO E INSTRUMENTAL MÉDICO Y DE LABORATORIO	404,103.51	-	0.00	Línea rec	ta
1.2.4.4	VEHÍCULOS Y EQUIPO DE TRANSPORTE	70,342,428.01	-	0.00	Línea rec	ta
1.2.4.5	EQUIPO DE DEFENSA Y SEGURIDAD	260,725.37	-	0.00	Línea rec	ta
1.2.4.6	MAQUINARIA, OTROS EQUIPOS Y HERRAMIENTAS	24,497,353.56	-	0.00	Línea rec	ta
1.2.4.7	COLECCIONES, OBRAS DE ARTE Y OBJETOS VALIOSOS	403,493.09	-	0.00	Línea rec	ta
1.2.4.8	ACTIVOS BIOLÓGICOS	-	-	0.00	Línea rec	ta
TOTAL		475,424,190.52	-			

(*) La tasa anual es general salvo excepciones específicas

ESF-09 INTANGIBLES Y DIFERIDOS:

Cuenta	Nombre de la Cuenta	Monto	Amort.	Gasto	Amort Acum.	Método	Tasas (**)
1.2.5	ACTIVOS INTANGIBLES	3,821,181.10	-	-	0.00	Línea rec	ta
1.2.5.1	SOFTWARE	2,023,608.10	-	-	0.00	Línea rec	ta
1.2.5.2	PATENTES, MARCAS Y DERECHOS	-	-	-	0.00	Línea rec	ta
1.2.5.3	CONCESIONES Y FRANQUICIAS	-	-	-	0.00	Línea rec	ta
1.2.5.4	LICENCIAS	-	-	-	0.00	Línea rec	ta
1.2.5.9	OTROS ACTIVOS INTANGIBLES	1,797,573.00	-	-	0.00	Línea rec	ta
1.2.7	ACTIVOS DIFERIDOS	-	-	-	0.00	Línea rec	ta
1.2.7.1	ESTUDIOS, FORMULACIÓN Y EVALUACIÓN DE PROYECTOS	-	-	-	0.00	Línea rec	ta
1.2.7.2	DERECHOS SOBRE BIENES EN RÉGIMEN DE ARRENDAMIENTO FINANCIERO	-	-	-	0.00	Línea rec	ta
1.2.7.3	GASTOS PAGADOS POR ADELANTADO A LARGO PLAZO	-	-	-	0.00	Línea rec	ta
1.2.7.4	ANTICIPOS A LARGO PLAZO	-	-	-	0.00	Línea rec	ta
1.2.7.5	BENEFICIOS AL RETIRO DE EMPLEADOS PAGADOS POR ADELANTADO	-	-	-	0.00	Línea rec	ta
1.2.7.9	OTROS ACTIVOS DIFERIDOS	-	-	-	0.00	Línea rec	ta
TOTAL		3,821,181.10	-	-			

(*) La tasa anual es general salvo excepciones específicas

ESF-10 ESTIMACIONES Y DETERIORS:

Cuenta	Nombre de la Cuenta	Monto	Cr	Iterio
1.1.6	ESTIMACIÓN POR PÉRDIDAS O DETERIORO DE ACTIVOS CIRCULANTES	-	-	-
1.1.6.1	ESTIMACIONES PARA CUENTAS INCOBRABLES POR DERECHOS A RECIBIR EFECTIVO O EQUIVALENTES	-	-	-
1.1.6.2	ESTIMACIÓN POR DETERIORO DE INVENTARIOS	-	-	-
TOTAL		-	-	-

ESF-11 OTROS ACTIVOS:

Cuenta	Nombre de la Cuenta	Monto	Carac	terística
1.1.9	OTROS ACTIVOS CIRCULANTES	-	-	-
1.2.9.1	BIENES EN CONCESIÓN	-	-	-
1.2.9.2	BIENES EN ARRENDAMIENTO FINANCIERO	-	-	-
1.2.9.3	BIENES EN COMODATO	-	-	-
TOTAL		-	-	-

ESF-12 CUENTAS Y DOCUMENTOS POR PAGAR:

Cuenta	Nombre de la Cuenta	Monto	90 días	180 días	365 días	+365 días
2.1.1	CUENTAS POR PAGAR A CORTO PLAZO	45,054,856.60	20,136,111.60	0.27	248,906.57	24,669,838.16
2.1.1.1	SERVICIOS PERSONALES POR PAGAR A CORTO PLAZO	327,346.70	187,841.83	-	-	139,504.87
2.1.1.2	PROVEEDORES POR PAGAR A CORTO PLAZO	3,180,386.82	369,582.25	626.97	-	2,811,431.54



MUNICIPIO DE MINERAL DE LA REFORMA, HGO
NOTAS AL ESTADO DE SITUACION FINANCIERA
AL MES DE DICIEMBRE 2018



2.1.1.3	CONTRATISTAS POR OBRAS PÚBLICAS POR PAGAR A CORTO PLAZO	20,439,304.54	17,998,099.75	626.97	248,905.37	2,191,672.45
2.1.1.4	PARTICIPACIONES Y APORTACIONES POR PAGAR A CORTO PLAZO	-	-	-	-	-
2.1.1.5	TRANSFERENCIAS OTORGADAS POR PAGAR A CORTO PLAZO	2,494,975.06	-	-	-	2,494,975.06
2.1.1.6	INTERESES, COMISIONES Y OTROS GASTOS DE LA DEUDA PÚBLICA	-	-	-	-	-
2.1.1.7	RETENCIONES Y CONTRIBUCIONES POR PAGAR A CORTO PLAZO	15,711,899.22	1,580,587.77	0.27	1.20	14,131,309.98
2.1.1.8	DEVOLUCIONES DE LA LEY DE INGRESOS POR PAGAR A CORTO PLAZO	-	-	-	-	-
2.1.1.9	OTRAS CUENTAS POR PAGAR A CORTO PLAZO	2,900,944.26	-	-	-	2,900,944.26
2.1.2	DOCUMENTOS POR PAGAR A CORTO PLAZO	-	-	-	-	-
2.1.2.1	DOCUMENTOS COMERCIALES POR PAGAR A CORTO PLAZO	-	-	-	-	-
2.1.2.2	DOCUMENTOS CON CONTRATISTAS POR OBRAS PÚBLICAS POR PAGAR A CORTO PLAZO	-	-	-	-	-
2.1.2.9	OTROS DOCUMENTOS POR PAGAR A CORTO PLAZO	-	-	-	-	-
TOTAL		45,054,856.60	20,136,111.60	0.27	248,906.57	24,669,838.16

ESF-13 FONDOS Y BIENES DE TERCEROS:

Cuenta	Nombre de la Cuenta	Monto	Nat	ureleza	Característi	ca
2.1.6	FONDOS Y BIENES DE TERCEROS EN GARANTÍA Y/O ADMINISTRACIÓN A CORTO PLAZO	-	-	-	-	-
2.1.6.1	FONDOS EN GARANTÍA A CORTO PLAZO	-	-	-	-	-
2.1.6.2	FONDOS EN ADMINISTRACIÓN A CORTO PLAZO	-	-	-	-	-
2.1.6.3	FONDOS CONTINGENTES A CORTO PLAZO	-	-	-	-	-
2.1.6.4	FONDOS DE FIDEICOMISOS, MANDATOS Y CONTRATOS ANÁLOGOS A CORTO PLAZO	-	-	-	-	-
2.1.6.5	OTROS FONDOS DE TERCEROS EN GARANTÍA Y/O ADMINISTRACIÓN A CORTO PLAZO	-	-	-	-	-
2.1.6.6	VALORES Y BIENES EN GARANTÍA A CORTO PLAZO	-	-	-	-	-
2.2.5	FONDOS Y BIENES DE TERCEROS EN GARANTÍA Y/O ADMINISTRACIÓN A LARGO PLAZO	-	-	-	-	-
2.2.5.1	FONDOS EN GARANTÍA A LARGO PLAZO	-	-	-	-	-
2.2.5.2	FONDOS EN ADMINISTRACIÓN A LARGO PLAZO	-	-	-	-	-
2.2.5.3	FONDOS CONTINGENTES A LARGO PLAZO	-	-	-	-	-
2.2.5.4	FONDOS DE FIDEICOMISOS, MANDATOS Y CONTRATOS ANÁLOGOS A LARGO PLAZO	-	-	-	-	-
2.2.5.5	OTROS FONDOS DE TERCEROS EN GARANTÍA Y/O ADMINISTRACIÓN A LARGO PLAZO	-	-	-	-	-
2.2.5.6	VALORES Y BIENES EN GARANTÍA A LARGO PLAZO	-	-	-	-	-
TOTAL		-	-	-	-	-

ESF-14 OTROS PASIVOS CIRCULANTES:

Cuenta	Nombre de la Cuenta	Monto	Nat	ureleza	Característi	ca
2.1.5.9	OTROS PASIVOS DIFERIDOS A CORTO PLAZO	-	-	-	-	-
2.1.9.9	OTROS PASIVOS CIRCULANTES	19,668.22	-	-	-	-
2.2.4	PASIVOS DIFERIDOS A LARGO PLAZO	-	-	-	-	-
2.2.4.1	CRÉDITOS DIFERIDOS A LARGO PLAZO	-	-	-	-	-
2.2.4.2	INTERESES COBRADOS POR ADELANTADO A LARGO PLAZO	-	-	-	-	-
2.2.4.9	OTROS PASIVOS DIFERIDOS A LARGO PLAZO	-	-	-	-	-
TOTAL		19,668.22	-	-	-	-

Bajo la responsabilidad del Secretario de Tesorería y Hacienda, certificamos que los Estados Financieros y sus notas son correctos y son responsabilidad del emisor.



C. P. JUAN CARLOS LESLIE
TESORERO MUNICIPAL

2016-2020

LIC. ALFONSO GONZALEZ
SINDICO HACENDARIO



2016-2020

C. RAUL CAMACHO BARRON
PRESIDENTE MUNICIPAL

2018-12-31



MUNICIPIO DE MINERAL DE LA REFORMA, HGO
NOTAS AL ESTADO DE FLUJO DE EFECTIVO
AL MES DE DICIEMBRE 2018



EFE-01 FLUJO Cuenta	DE EFECTIVO: Nombre de la Cuenta	Monto	2017
1.1.1.1	EFECTIVO	657,264.64	854,256.14
1.1.1.2	BANCOS/TESORERÍA	15,285,872.36	46,290,203.08
1.1.1.3	BANCOS/DEPENDENCIAS Y OTROS	-	-
1.1.1.4	INVERSIONES TEMPORALES (HASTA 3 MESES)	862,197.53	862,197.53
1.1.1.5	FONDOS CON AFECTACIÓN ESPECÍFICA	-	-
1.1.1.6	DEPÓSITOS DE FONDOS DE TERCEROS EN GARANTÍA Y/O ADMINISTRACIÓN	3,500.00	-
1.1.1.9	OTROS EFECTIVOS Y EQUIVALENTES	-	-
1.1.1	TOTAL	16,808,834.53	48,006,656.75
EFE-02 ADQUIS Cuenta	CIÓN BIENES MUEBLES E INMUEBLES: Nombre de la Cuenta		Monto
1.2.3	BIENES INMUEBLES, INFRAESTRUCTURA Y CONSTRUCCIONES EN PROCESO		54,646,926.99
1.2.3.1	TERRENOS		0.00
1.2.3.2	VIVIENDAS		0.00
1.2.3.3	EDIFICIOS NO HABITACIONALES		0.00
1.2.3.4	INFRAESTRUCTURA		0.00
1.2.3.5	CONSTRUCCIONES EN PROCESO EN BIENES DE DOMINIO PÚBLICO		54,646,926.99
1.2.3.6	CONSTRUCCIONES EN PROCESO EN BIENES PROPIOS		0.00
1.2.3.9	OTROS BIENES INMUEBLES		0.00
1.2.4	BIENES MUEBLES		13,325,238.96
1.2.4.1	MOBILIARIO Y EQUIPO DE ADMINISTRACIÓN		1,711,684.65
1.2.4.2	MOBILIARIO Y EQUIPO EDUCACIONAL Y RECREATIVO		481,241.24
1.2.4.3	EQUIPO E INSTRUMENTAL MÉDICO Y DE LABORATORIO		19,494.96
1.2.4.4	VEHÍCULOS Y EQUIPO DE TRANSPORTE		8,714,890.71
1.2.4.5	EQUIPO DE DEFENSA Y SEGURIDAD		0.00
1.2.4.6	MAQUINARIA, OTROS EQUIPOS Y HERRAMIENTAS		2,397,927.40
1.2.4.7	COLECCIONES, OBRAS DE ARTE Y OBJETOS VALIOSOS		0.00
1.2.4.8	ACTIVOS BIOLÓGICOS		0.00
1.2.5	ACTIVOS INTANGIBLES		126,918.61
1.2.5.1	SOFTWARE		126,918.61
1.2.5.2	PATENTES, MARCAS Y DERECHOS		0.00
1.2.5.3	CONCESIONES Y FRANQUICIAS		0.00
1.2.5.4	LICENCIAS		0.00
1.2.5.9	OTROS ACTIVOS INTANGIBLES		0.00
	TOTAL		68,099,084.56
EFE-03 CONCIL Cuenta	CIÓN DEL FLUJO DE EFECTIVO: Nombre de la Cuenta	Monto	2,017.00



MUNICIPIO DE MINERAL DE LA REFORMA, HGO
NOTAS AL ESTADO DE FLUJO DE EFECTIVO
AL MES DE DICIEMBRE 2018



5.4	FLUJO NETO DE EFECTIVO DE LAS ACTIVIDADES DE OPERACIÓN MENOS MOVIMIENTOS DE PARTIDAS (O RUBROS) QUE NO AFECTAN AL EFECTIVO	59,701,637.98	118,602,316.47
5.5	OTROS GASTOS Y PÉRDIDAS EXTRAORDINARIAS	-	-
5.5.1	ESTIMACIONES, DEPRECIACIONES, DETERIOROS, OBSOLESCENCIAS Y AMORTIZACIONES	-	-
5.5.1.1	ESTIMACIONES POR PÉRDIDAS O DETERIOROS DE ACTIVOS CIRCULANTES	-	-
5.5.1.2	ESTIMACIONES POR PÉRDIDAS O DETERIOROS DE ACTIVOS NO CIRCULANTES	-	-
5.5.1.3	DEPRECIACIÓN DE BIENES INMUEBLES	-	-
5.5.1.4	DEPRECIACIÓN DE INFRAESTRUCTURA	-	-
5.5.1.5	DEPRECIACIÓN DE BIENES MUEBLES	-	-
5.5.1.6	DETERIORO DE LOS ACTIVOS BIOLÓGICOS	-	-
5.5.1.7	AMORTIZACIÓN DE ACTIVOS INTANGIBLES	-	-
5.5.1.8	DISMINUCIÓN DE BIENES POR PÉRDIDA, OBSOLESCENCIA Y DETERIORO	-	-
5.5.2	PROVISIONES	-	-
5.5.2.1	PROVISIONES DE PASIVOS A CORTO PLAZO	-	-
5.5.2.2	PROVISIONES DE PASIVOS A LARGO PLAZO	-	-
5.5.3	DISMINUCIONES DE INVENTARIOS	-	-
5.5.3.1	DISMINUCIONES DE INVENTARIOS DE MERCANCÍAS PARA VENTA	-	-
5.5.3.2	DISMINUCIONES DE INVENTARIOS DE MERCANCÍAS TERMINADAS	-	-
5.5.3.3	DISMINUCIONES DE INVENTARIOS DE MERCANCÍAS EN PROCESO DE ELABORACIÓN	-	-
5.5.3.4	DISMINUCIONES DE INVENTARIOS DE MATERIAS PRIMAS, MATERIALES Y SUMINISTROS PARA PRODUCCIÓN	-	-
5.5.3.5	DISMINUCIONES DE ALMACÉN DE MATERIALES Y SUMINISTROS DE CONSUMO	-	-
5.5.4	AUMENTO POR INSUFICIENCIA DE ESTIMACIONES POR PÉRDIDA O DETERIORO U OBSOLESCENCIA	-	-
5.5.4.1	AUMENTO POR INSUFICIENCIA DE ESTIMACIONES POR PÉRDIDA O DETERIORO U OBSOLESCENCIA	-	-
5.5.5	AUMENTO POR INSUFICIENCIA DE PROVISIONES	-	-
5.5.5.1	AUMENTO POR INSUFICIENCIA DE PROVISIONES	-	-
5.5.9	OTROS GASTOS	-	-
5.5.9.1	GASTOS DE EJERCICIOS ANTERIORES	-	-
5.5.9.2	PÉRDIDAS POR RESPONSABILIDADES	-	-
5.5.9.3	BONIFICACIONES Y DESCUENTOS OTORGADOS	-	-
5.5.9.4	DIFERENCIAS POR TIPO DE CAMBIO NEGATIVAS EN EFECTIVO Y EQUIVALENTES	-	-
5.5.9.5	DIFERENCIAS DE COTIZACIONES NEGATIVAS EN VALORES NEGOCIABLES	-	-
5.5.9.6	RESULTADOS POR POSICIÓN MONETARIA	-	-
5.5.9.7	PÉRDIDAS POR PARTICIPACIÓN PATRIMONIAL	-	-
5.5.9.9	OTROS GASTOS VARIOS	-	-
5.6	INVERSIÓN PÚBLICA	-	-



MUNICIPIO DE MINERAL DE LA REFORMA, HGO
NOTAS AL ESTADO DE FLUJO DE EFECTIVO
AL MES DE DICIEMBRE 2018



5.6.1	INVERSIÓN PÚBLICA NO CAPITALIZABLE		
5.6.1.1	CONSTRUCCIÓN EN BIENES NO CAPITALIZABLE IGUAL		
	RESULTADOS DEL EJERCICIO (AHORRO/DESAHORRO)	59,701,637.98	118,602,316.47

Bajo protesta de decir verdad declaramos que los Estados Financieros y sus notas son razonablemente correctos y son responsabilidad del emisor.


C.P. JUAN CARLOS LEON PINEDA
TESORERO MUNICIPAL




LIC. NEYDY IVONE GOMEZ BAÑOS
SINDICO HACENDARIO




C. RAUL CAMACHO BAÑOS





MUNICIPIO DE MINERAL DE LA REFORMA, HGO
NOTAS AL ESTADO DE ACTIVIDADES
AL MES DE DICIEMBRE 2018



EA-01 INGRESOS:

Cuenta	Nombre de la Cuenta	Monto
4.1	INGRESOS DE GESTIÓN	156,648,905.95
4.1.1	IMPUESTOS	81,564,236.56
4.1.1.1	IMPUESTOS SOBRE LOS INGRESOS	2,412,217.62
4.1.1.1.1	IMPUESTO A LOS INGRESOS OBTENIDOS POR ESTABLECIMIENTOS DE ENSEÑANZA PARTICULAR	141,369.95
4.1.1.1.2	IMPUESTO S/JUEGOS PERMITIDOS, ESPECTACULOS PUBLICOS DIVERSIONES Y APARATOS MECANICOS	1,238,931.39
4.1.1.1.3	IMPUESTO A COMERCIOS AMBULANTES	1,031,916.28
4.1.1.2	IMPUESTOS SOBRE EL PATRIMONIO	76,789,801.58
4.1.1.2.1	IMPUESTO PREDIAL URBANO	32,153,880.73
4.1.1.2.2	IMPUESTO PREDIAL RUSTICO	9,961,628.34
4.1.1.2.3	IMPUESTO PREDIAL EJIDAL	142,508.50
4.1.1.2.4	IMPUESTO SOBRE TRASLACION DE DOMINIO Y OTRAS OPERACIONES CON BIENES INMUEBLES	34,531,784.01
4.1.1.2.5	IMPUESTO PREDIAL INDUSTRIAL	-
4.1.1.2.6	IMPUESTO PREDIAL COMERCIAL	-
4.1.1.3	IMPUESTOS SOBRE LA PRODUCCIÓN, EL CONSUMO Y LAS TRANSACCIONES	-
4.1.1.4	IMPUESTOS AL COMERCIO EXTERIOR	2,560.00
4.1.1.5	IMPUESTOS SOBRE NÓMINAS Y ASIMILABLES	-
4.1.1.6	IMPUESTOS ECOLÓGICOS	10,540.00
4.1.1.7	ACCESORIOS DE IMPUESTOS	2,349,117.36
4.1.1.7.1	ACCESORIOS DE IMPUESTOS	2,349,117.36
4.1.1.7.1.1	RECARGOS	2,349,117.36
4.1.1.9	OTROS IMPUESTOS	-
4.1.1.9.1	OTROS IMPUESTOS	-
4.1.2	CUOTAS Y APORTACIONES DE SEGURIDAD SOCIAL	-
4.1.2.1	APORTACIONES PARA FONDOS DE VIVIENDA	-
4.1.2.2	CUOTAS PARA EL SEGURO SOCIAL	-
4.1.2.3	CUOTAS DE AHORRO PARA EL RETIRO	-
4.1.2.4	ACCESORIOS DE CUOTAS Y APORTACIONES DE SEGURIDAD SOCIAL	-
4.1.2.9	OTRAS CUOTAS Y APORTACIONES PARA LA SEGURIDAD SOCIAL	-
4.1.3	CONTRIBUCIONES DE MEJORAS	-
4.1.3.1	CONTRIBUCIÓN DE MEJORAS POR OBRAS PÚBLICAS	-
4.1.4	DERECHOS	50,859,402.35
4.1.4.1	DERECHOS POR EL USO, GOCE, APROVECHAMIENTO O EXPLOTACIÓN DE BIENES DE DOMINIO PÚBLICO	40.00
4.1.4.2	DERECHOS A LOS HIDROCARBUROS	-
4.1.4.3	DERECHOS POR PRESTACIÓN DE SERVICIOS	35,594,019.60
4.1.4.3.1	DERECHOS POR SERVICIOS DE PANTEONES	714,085.60
4.1.4.3.2	DERECHOS POR SERVICIOS DE LIMPIAS	1,235,744.62
4.1.4.3.3	DERECHOS POR SERVICIOS DE ALUMBRADO PUBLICO	8,434,098.84
4.1.4.3.4	DERECHOS POR SERVICIOS PRESTADOS EN MATERIA DE SEGURIDAD PUBLICA Y TRANSITO	1,408,865.60

4.1.4.3.5	DERECHOS POR EXPEDICION REVALIDACION Y CANJE DE PERMISOS O LICENCIAS P/FUNCIONAMIENTO BEBIDAS	1,677,748.28
4.1.4.3.6	DERECHOS POR ALINEAMIENTO, DESLINDE Y NOMENCLATURA	817,213.51
4.1.4.3.7	DERECHOS POR REALIZACION Y EXPEDICION DE AVALUOS CATASTRALES	6,646,953.18
4.1.4.3.8	DERECHOS OTROGAMIENTO LICENCIAS DE USO DE SUELO, AUTORIZACION FRACCIONAMIENTO DIVERSAS MODALIDADES	3,816,940.91
4.1.4.3.9	DERECHOS LICENCIAS DE CONSTRUCCION, RECONSTRUCCION, AMPLIACION Y DEMOLICION	9,864,144.81
4.1.4.3.10	DERECHOS POR AUTORIZACION DE PERITOS EN OBRAS DE CONSTRUCCION	9,120.70
4.1.4.3.11	DERECHOS POR AUTORIZACION PARA LA VENTA DE LOTES DE TERRENOS EN FRACCIONAMIENTOS	-
4.1.4.3.12	OTROS DERECHOS POR SERVICIOS RELACIONADOS CON EL DESARROLLO URBANO	711,422.85
4.1.4.3.13	DERECHOS POR LA PARTICIPACION EN CONCURSOS, LICITACIONES Y EJECUCION DE OBRA	14,400.00
4.1.4.3.14	DERECHOS POR SUPERVISION DE OBRA PUBLICA	172,103.70
4.1.4.3.15	DERECHOS POR EXPEDICION DE DICTAMEN DE IMPACTO AMBIENTAL Y OTROS SERVICIOS EN MATERIA ECOLOGICA	4,702.00
4.1.4.3.16	DERECHO ESPECIAL PARA OBRAS POR COOPERACION	-
4.1.4.3.18	DERECHOS POR USO DE RASTRO, GUARDA Y MANTANZA DE GANADO, TRANSPORTE E INSPECCION SANITARIA, REVISION	66,475.00
4.1.4.4	ACCESORIOS DE DERECHOS	1,967,909.35
4.1.4.4.1	ACCESORIOS EN DERECHOS	1,967,909.35
4.1.4.9	OTROS DERECHOS	13,297,433.40
4.1.4.9.1	DERECHOS POR REGISTRO FAMILIAR	872,409.00
4.1.4.9.2	DERECHOS POR SERVICIOS DE LEGALIZACIONES Y EXPEDICION DE COPIAS CERTIFICADAS	4,820,758.42
4.1.4.9.3	DERECHOS POR SERVICIOS DE EXPEDICION Y RENOVACION DE PLACA DE FUNCIONAMIENTO	6,098,824.85
4.1.4.9.4	DERECHOS POR EXPECION Y REVALIDACION DE LICENCIAS O PERMISOS COLOCACION SERVICIOS PUBLICITARIOS	1,504,950.27
4.1.4.9.5	DERECHOS POR LICENCIA O PERMISO PARA LA PRESTACION DEL SERVICIO DE ESTACIONAMIENTO	490.86
4.1.5	PRODUCTOS DE TIPO CORRIENTE	1,367,888.30
4.1.5.1	PRODUCTOS DERIVADOS DEL USO Y APROVECHAMIENTO DE BIENES NO SUJETOS A RÉGIMEN DE DOMINIO PÚBLICO	130,204.04
4.1.5.1.1	ARRENDAMIENTO DE BIENES MUEBLES O INMUEBLES PROPIEDAD DEL MUNICIPIO	130,129.04
4.1.5.1.1.1	USO DE PLAZAS Y PISOS EN LAS CALLES, PASAJES Y LUGARES PUBLICOS	39,426.00
4.1.5.1.1.2	LOCALES SITUADOS EN EL INT. Y EXTERIOR DE LOS MERCADOS	-
4.1.5.1.1.3	ARRENDAMIENTO DE TERRENOS, MONTES, PASTOS Y DEMAS BIENES DEL MUNIICPIO	90,703.04
4.1.5.1.1.4	ESTACIONAMIENTO EN VIA PUBLICA	-

4.1.5.1.2	EXPEDICION COPIA SIMPLE O CERTIFICADA INFORMACION LEY TRANSPARENCIA Y ACCESO A LA INFORMACION	75.00
4.1.5.1.3	POR ASISTENCIA SOCIAL	-
4.1.5.2	ENAJENACIÓN DE BIENES MUEBLES NO SUJETOS A SER INVENTARIADOS	-
4.1.5.3	ACCESORIOS DE PRODUCTOS	2,209.00
4.1.5.9	OTROS PRODUCTOS QUE GENERAN INGRESOS CORRIENTES	1,235,475.26
4.1.5.9.1	EXPLOTACION O ENAJENACION DE CUALQUIER NATURALEZA DE LOS BIENS PROPIEDAD DEL MUNICIPIO	-
4.1.5.9.2	VENTA DE BIENES MUEBLES E INMUEBLES	240,129.92
4.1.5.9.3	CAPITALES Y VALORES DEL MUNICIPIO Y SUS RENDIMIENTOS	-
4.1.5.9.4	BIENES DE BENEFICIENCIA	-
4.1.5.9.5	INTERESES FINANCIEROS	663,208.42
4.1.5.9.6	DIFERENCIAS EN DEPOSITOS	332,136.92
4.1.6	APROVECHAMIENTOS DE TIPO CORRIENTE	22,857,378.74
4.1.6.2	MULTAS	7,404,217.40
4.1.6.2.1	MULTAS IMPUESTAS A LOS INFRACTORES DE LOS REGLAMENTOS ADMINISTRATIVOS BANDO DE POLICIA	6,840,084.23
4.1.6.2.2	MULTAS FEDERALES NO FISCALES	490,732.67
4.1.6.2.3	MULTAS POR SANCIONES ADMINISTRATIVAS	73,400.50
4.1.6.3	INDEMNIZACIONES	-
4.1.6.4	REINTEGROS	-
4.1.6.5	APROVECHAMIENTOS PROVENIENTES DE OBRAS PÚBLICAS	-
4.1.6.6	APROVECHAMIENTOS POR PARTICIPACIONES DERIVADAS DE LA APLICACIÓN DE LEYES	-
4.1.6.7	APROVECHAMIENTOS POR APORTACIONES Y COOPERACIONES	-
4.1.6.8	ACCESORIOS DE APROVECHAMIENTOS	325,381.08
4.1.6.8.1	INTERESES MORATORIOS	2,191.00
4.1.6.8.2	RECARGOS	323,190.08
4.1.6.9	OTROS APROVECHAMIENTOS	15,127,780.26
4.1.6.9.1	TESOROS OCULTOS	-
4.1.6.9.2	BIENES Y HERENCIAS VACANTES	-
4.1.6.9.3	DONACIONES A FAVOR DEL MUNICIPIO	346,688.64
4.1.6.9.4	CAUCIONES Y FIANZAS CUYA PERDIDA SE DECLARE POR RESOLUCION FIRMA A FAVOR DE MUNICIPIO	-
4.1.6.9.5	REINTEGROS, INCLUIDOS LOS DERIVADOS DE RESPONSABILIDAD OFICIAL	47,383.25
4.1.6.9.6	INTERESES	0.06
4.1.6.9.7	INDEMNIZACION POR DAÑOS A BIENES MUNICIPALES	103,382.15
4.1.6.9.8	REZAGOS DE EJERCICIOS FISCALES ANTERIORES	14,090,468.28
4.1.6.9.9	APROVECHAMIENTOS DERIVADOS DE CAPACITACIONES, CURSOS, TALLERES O CONFERENCIAS O EVENTOS	539,857.88
4.1.7	INGRESOS POR VENTA DE BIENES Y SERVICIOS	-
4.1.7.1	INGRESOS POR VENTAS DE MERCANCIAS	-
4.1.7.2	INGRESOS POR VENTA DE BIENES Y SERVICIOS PRODUCIDOS EN ESTABLECIMIENTOS DEL GOBIERNO	-

4.1.7.3	INGRESOS POR VENTA DE BIENES Y SERVICIOS DE ORGANISMOS DESCENTRALIZADOS	-
4.1.7.4	INGRESOS DE OPERACIONES DE ENTIDADES PARAESTATALES EMPRESARIALES Y NO FINANCIERAS	-
4.1.9	INGRESOS NO COMP. EN LAS FRACC. DE LA LEY DE ING. CAUS. EN EJER. FISC. ANT. PEND. DE LIQ. O PAGO	-
4.1.9.1	IMPUESTOS NO COMP. EN LAS FRACC. DE LA LEY DE ING. CAUS. EN EJER. FISC. ANT. PEND. DE LIQ. O PAGO	-
4.1.9.2	CONT. MEJ, DER., PROD. Y APROV. NO COMP. FRACC. LEY ING. CAUS. EJER. FISC. ANT. PEND. DE LIQ. O PAGO	-
4.1.9.2.1	CONTRIBUCIONES DE MEJORAS	-
4.1.9.2.2	DERECHOS	-
4.1.9.2.3	PRODUCTOS	-
4.1.9.2.4	APROVECHAMIENTOS	-
4.2	PARTICIPACIONES, APORTACIONES, TRANSFERENCIAS, ASIGNACIONES, SUBSIDIOS Y OTRAS AYUDAS	265,601,584.13
4.2.1	PARTICIPACIONES Y APORTACIONES	265,601,584.13
4.2.1.1	PARTICIPACIONES	127,788,918.02
4.2.1.1.1	FONDO GENERAL DE PARTICIPACIONES	75,409,215.71
4.2.1.1.2	FONDO DE FOMENTO MUNICIPAL	33,888,040.09
4.2.1.1.3	FONDO DE FISCALIZACION	5,098,665.76
4.2.1.1.4	IMPUESTO SOBRE AUTOMOVILES NUEVOS (ISAN)	922,845.11
4.2.1.1.5	IMPUESTO ESPECIAL SOBRE PRODUCCION Y SERVICIOS (IEPS)	1,345,739.30
4.2.1.1.6	INCENTIVOS A LA VENTA DE GASOLINA Y DIESEL	4,731,149.83
4.2.1.1.7	COMPENSACIONES DEL ISAN	176,480.86
4.2.1.1.8	FONDO PARA EL FORTALECIMIENTO DE LA INF. ESTATAL Y MUNICIPAL	-
4.2.1.1.9	INSTANCIA DE LA MUJER	-
4.2.1.1.10	FONDO DE COMPENSACION	3,198,568.96
4.2.1.1.11	PARTICIPACIONES FEDERALES -R-6	-
4.2.1.1.12	FONDO NACIONAL EMPRENDEDOR 2017	3,018,212.40
4.2.1.2	APORTACIONES	105,567,970.15
4.2.1.2.1	FONDO DE APORTACIONES PARA LA INFRAESTRUCTURA SOCIAL MUNICIPAL FAIMS	13,616,226.00
4.2.1.2.2	FONDO DE APORTACIONES PARA EL FORTALECIMIENTO DE LOS MUNICIPIOS FORTAMUN	91,951,744.15
4.2.1.2.3	FORTALECIMIENTO FINANCIERO	-
4.2.1.2.4	FDO. PARA EL EL FORTALECIMIENTO DE LA INF. ESTAL Y MUNICIPAL	-
4.2.1.2.5	ESPACIOS PUBLICOS	-
4.2.1.2.6	PROGRAMA EQUIPO Y MAQUINARIA	-
4.2.1.3	CONVENIOS	16,686,200.52
4.2.1.3.1	FORTASEG FEDERAL	10,127,987.00
4.2.1.3.2	FEIEF FONDO DE ESTABILIZACION DE LOS INGRESOS A LAS ENTIDADES	-
4.2.1.3.3	COPARTICIPACION FORTASEG	2,025,597.40
4.2.1.3.4	ISR ANTERIOR	-
4.2.1.3.5	FONDO MINERO	-
4.2.1.3.6	PROGRAMA EQUIPO Y MAQUINARIA	1,565,626.01

4.2.1.3.7	PROYECTO DE DESARROLLO REGIONAL 2018	2,966,990.11
4.2.1.4	INCENTIVOS DERIVADOS DE LA COLABORACION FISCAL	15,558,495.44
4.2.1.4.1	ISR	15,558,495.44
4.2.2	TRANSFERENCIAS, ASIGNACIONES, SUBSIDIOS Y OTRAS AYUDAS	-
4.2.2.1	TRANSFERENCIAS INTERNAS Y ASIGNACIONES DEL SECTOR PÚBLICO	-
4.2.2.2	TRANSFERENCIAS DEL RESTO DEL SECTOR PÚBLICO	-
4.2.2.3	SUBSIDIOS Y SUBVENCIONES	-
4.2.2.4	AYUDAS SOCIALES	-
4.2.2.4.1	AYUDAS SOCIALES	-
4.2.2.5	PENSIONES Y JUBILACIONES	-
4.2.2.6	TRANSFERENCIAS DEL EXTERIOR	-
	TOTAL	422,250,490.08

EA-02 OTROS INGRESOS
Cuenta

OS:

Nombre de la Cuenta

Monto

Naturaleza

4.3	OTROS INGRESOS Y BENEFICIOS	-	
4.3.1	INGRESOS FINANCIEROS	-	
4.3.1.1	INTERESES GANADOS DE VALORES, CRÉDITOS, BONOS Y OTROS.	-	
4.3.1.9	OTROS INGRESOS FINANCIEROS	-	
4.3.2	INCREMENTO POR VARIACIÓN DE INVENTARIOS	-	
4.3.2.1	INCREMENTO POR VARIACIÓN DE INVENTARIOS DE MERCANCÍAS PARA VENTA	-	
4.3.2.2	INCREMENTO POR VARIACIÓN DE INVENTARIOS DE MERCANCÍAS TERMINADAS	-	
4.3.2.3	INCREMENTO POR VARIACIÓN DE INVENTARIOS DE MERCANCÍAS EN PROCESO DE ELABORACIÓN	-	
4.3.2.4	INCREMENTO POR VARIACIÓN DE INVENTARIOS DE MATERIAS PRIMAS, MATERIAL Y SUMINISTROS PARA PRODUCCIÓN	-	
4.3.2.5	INCREMENTO POR VARIACIÓN DE INVENTARIOS DE MATERIAS PRIMAS, MATERIALES Y SUMINISTROS DE CONSUMO	-	
4.3.3	DISMINUCIÓN DEL EXCESO DE ESTIMACIONES POR PÉRDIDA O DETERIORO U OBSOLESCENCIA	-	
4.3.3.1	DISMINUCIÓN DEL EXCESO DE ESTIMACIONES POR PÉRDIDA O DETERIORO U OBSOLESCENCIA	-	
4.3.4	DISMINUCIÓN DEL EXCESO DE PROVISIONES	-	
4.3.4.1	DISMINUCIÓN DEL EXCESO DE PROVISIONES	-	
4.3.9	OTROS INGRESOS Y BENEFICIOS VARIOS	-	
4.3.9.1	OTROS INGRESOS DE EJERCICIOS ANTERIORES	-	
4.3.9.2	BONIFICACIONES Y DESCUENTOS OBTENIDOS	-	
4.3.9.3	DIFERENCIAS POR TIPO DE CAMBIO A FAVOR EN EFECTIVO Y EQUIVALENTES	-	
4.3.9.4	DIFERENCIAS DE COTIZACIONES A FAVOR EN VALORES NEGOCIABLES	-	
4.3.9.5	RESULTADO POR POSICIÓN MONETARIA	-	
4.3.9.6	UTILIDADES POR PARTICIPACIÓN PATRIMONIAL	-	
4.3.9.9	OTROS INGRESOS Y BENEFICIOS VARIOS	-	
	TOTAL	-	

EA-03 GASTOS:

Cuenta

Nombre de la Cuenta

Monto

%

5.1	GASTOS DE FUNCIONAMIENTO	331,975,683.35	91.57
5.1.1	SERVICIOS PERSONALES	125,390,937.99	34.59
5.1.1.1	REMUNERACIONES AL PERSONAL DE CARÁCTER PERMANENTE	73,193,977.15	20.19
5.1.1.1.1	DIETAS	13,884,660.00	3.83
5.1.1.1.2	HABERES	-	-
5.1.1.1.3	SUELDOS BASE AL PERSONAL PERMANENTE	59,309,317.15	16.36
5.1.1.1.4	REMUNERACIONES POR ADSCRIPCIÓN LABORAL EN EL EXTRANJERO	-	-
5.1.1.2	REMUNERACIONES AL PERSONAL DE CARÁCTER TRANSITORIO	27,009,213.02	7.45
5.1.1.2.1	HONORARIOS ASIMILABLES A SALARIOS	-	-
5.1.1.2.2	SUELDOS BASE AL PERSONAL EVENTUAL	27,009,213.02	7.45
5.1.1.2.3	RETRIBUCIONES POR SERVICIOS DE CARÁCTER SOCIAL	-	-
5.1.1.2.4	RETRIB. A LOS REPRESENT. DE LOS TRABAJADORES Y DE LOS PATRONES EN LA JUNTA DE CONCILIACIÓN Y ARBITR.	-	-
5.1.1.3	REMUNERACIONES ADICIONALES Y ESPECIALES	18,094,852.87	4.99
5.1.1.3.1	PRIMAS POR AÑOS DE SERVICIOS EFECTIVOS PRESTADOS	-	-
5.1.1.3.2	PRIMAS DE VACACIONES, DOMINICAL Y GRATIFICACIÓN DE FIN DE AÑO	17,388,117.63	4.80
5.1.1.3.2.1	PRIMA VACACIONAL	1,396,534.00	0.39
5.1.1.3.2.2	GRATIFICACION DE FIN DE AÑO	15,991,583.63	4.41
5.1.1.3.2.2.1	GRATIFICACION NOMINA GENERAL	8,517,306.00	2.35
5.1.1.3.2.2.2	GRATIFICACION NOMINA SINDICATO	3,296,152.00	0.91
5.1.1.3.2.2.3	GRATIFICACION NOMINA EVENTUAL	551,492.00	0.15
5.1.1.3.2.2.4	GRATIFICACION LISTA DE RAYA	3,626,633.63	1.00
5.1.1.3.3	HORAS EXTRAORDINARIAS	586,343.24	0.16
5.1.1.3.4	COMPENSACIONES	120,392.00	0.03
5.1.1.3.5	SOBREHABERES	-	-
5.1.1.3.6	ASIGNACIONES DE TÉCNICO, DE MANDO, POR COMISIÓN, DE VUELO Y DE TÉCNICO ESPECIAL	-	-
5.1.1.3.7	HONORARIOS ESPECIALES	-	-
5.1.1.3.8	PARTICIPACIONES POR VIGILANCIA EN EL CUMPLIMIENTO DE LAS LEYES Y CUSTODIA DE VALORES	-	-
5.1.1.4	SEGURIDAD SOCIAL	187,841.83	0.05
5.1.1.4.1	APORTACIONES DE SEGURIDAD SOCIAL	187,841.83	0.05
5.1.1.4.2	APORTACIONES A FONDOS DE VIVIENDA	-	-
5.1.1.4.3	APORTACIONES AL SISTEMA PARA EL RETIRO	-	-
5.1.1.4.4	APORTACIONES PARA SEGUROS	-	-
5.1.1.5	OTRAS PRESTACIONES SOCIALES Y ECONÓMICAS	6,830,553.12	1.88
5.1.1.5.1	CUOTAS PARA EL FONDO DE AHORRO Y FONDO DE TRABAJO	-	-
5.1.1.5.2	INDEMNIZACIONES	3,668,566.07	1.01
5.1.1.5.3	PRESTACIONES Y HABERES DE RETIRO	-	-
5.1.1.5.4	PRESTACIONES CONTRACTUALES	-	-
5.1.1.5.5	APOYOS A LA CAPACITACIÓN DE LOS SERVIDORES PÚBLICOS	-	-
5.1.1.5.9	OTRAS PRESTACIONES SOCIALES Y ECONÓMICAS	3,132,587.05	0.86
5.1.1.5.10	GASTOS DE GESTION	29,400.00	0.01
5.1.1.6	PAGO DE ESTÍMULOS A SERVIDORES PÚBLICOS	74,500.00	0.02
5.1.1.6.1	ESTIMULOS	74,500.00	0.02
5.1.1.6.2	RECOMPENSAS	-	-
5.1.1.7	PREVISIONES	-	-

5.1.2	MATERIALES Y SUMINISTROS	48,676,939.37	13.43
5.1.2.1	MATERIALES DE ADMINISTRACIÓN, EMISIÓN DE DOCUMENTOS Y ARTÍCULOS OFICIALES	7,303,861.49	2.01
5.1.2.1.1	MATERIALES, ÚTILES Y EQUIPOS MENORES DE OFICINA	3,855,396.82	1.06
5.1.2.1.2	MATERIALES Y ÚTILES DE IMPRESIÓN Y REPRODUCCIÓN	1,821,148.28	0.50
5.1.2.1.3	MATERIAL ESTADÍSTICO Y GEOGRÁFICO	-	-
5.1.2.1.4	MATERIALES, ÚTILES Y EQUIPOS MENORES DE TECNOLOGÍAS DE LA INFORMACIÓN Y COMUNICACIONES	960,029.27	0.26
5.1.2.1.5	MATERIAL IMPRESO E INFORMACIÓN DIGITAL	-	-
5.1.2.1.6	MATERIAL DE LIMPIEZA	667,287.12	0.18
5.1.2.1.7	MATERIALES Y ÚTILES DE ENSEÑANZA	-	-
5.1.2.1.8	MATERIALES PARA EL REGISTRO E IDENTIFICACIÓN DE BIENES Y PERSONAS	-	-
5.1.2.2	ALIMENTOS Y UTENSILIOS	782,053.88	0.22
5.1.2.2.1	PRODUCTOS ALIMENTICIOS PARA PERSONAS	548,337.19	0.15
5.1.2.2.2	PRODUCTOS ALIMENTICIOS PARA ANIMALES	-	-
5.1.2.2.3	UTENSILIOS PARA EL SERVICIO DE ALIMENTACIÓN	-	-
5.1.2.2.4	BIENES DE CONSUMO	233,716.69	0.06
5.1.2.2.5	ACCIONES POR TU COLONIA	-	-
5.1.2.3	MATERIAS PRIMAS Y MATERIALES DE PRODUCCIÓN Y COMERCIALIZACIÓN	-	-
5.1.2.3.1	PRODUCTOS ALIMENTICIOS, AGROPECUARIOS Y FORESTALES ADQUIRIDOS COMO MATERIA PRIMA	-	-
5.1.2.3.2	INSUMOS TEXTILES ADQUIRIDOS COMO MATERIA PRIMA	-	-
5.1.2.3.3	PRODUCTOS DE PAPEL, CARTÓN E IMPRESOS ADQUIRIDOS COMO MATERIA PRIMA	-	-
5.1.2.3.4	COMBUSTIBLES, LUBRICANTES, ADITIVOS, CARBÓN Y SUS DERIVADOS ADQUIRIDOS COMO MATERIA PRIMA	-	-
5.1.2.3.5	PRODUCTOS QUÍMICOS, FARMACÉUTICOS Y DE LABORATORIO ADQUIRIDOS COMO MATERIA PRIMA	-	-
5.1.2.3.6	PRODUCTOS METÁLICOS Y A BASE DE MINERALES NO METÁLICOS ADQUIRIDOS COMO MATERIA PRIMA	-	-
5.1.2.3.7	PRODUCTOS DE CUERO, PIEL, PLÁSTICO Y HULE ADQUIRIDOS COMO MATERIA PRIMA	-	-
5.1.2.3.8	MERCANCÍAS ADQUIRIDAS PARA SU COMERCIALIZACIÓN	-	-
5.1.2.3.9	OTROS PRODUCTOS ADQUIRIDOS COMO MATERIA PRIMA	-	-
5.1.2.4	MATERIALES Y ARTÍCULOS DE CONSTRUCCIÓN Y DE REPARACIÓN	8,975,687.74	2.48
5.1.2.4.1	PRODUCTOS MINERALES NO METÁLICOS	-	-
5.1.2.4.2	CEMENTO Y PRODUCTOS DE CONCRETO	20,790.11	0.01
5.1.2.4.3	CAL, YESO Y PRODUCTOS DE YESO	-	-
5.1.2.4.4	MADERA Y PRODUCTOS DE MADERA	-	-
5.1.2.4.5	VIDRIO Y PRODUCTOS DE VIDRIO	-	-
5.1.2.4.6	MATERIAL ELÉCTRICO Y ELECTRÓNICO	7,688,880.85	2.12
5.1.2.4.7	ARTÍCULOS METÁLICOS PARA LA CONSTRUCCIÓN	-	-
5.1.2.4.8	MATERIALES COMPLEMENTARIOS	499,195.02	0.14
5.1.2.4.9	OTROS MATERIALES Y ARTÍCULOS DE CONSTRUCCIÓN Y REPARACIÓN	766,821.76	0.21

5.1.2.5	PRODUCTOS QUÍMICOS, FARMACÉUTICOS Y DE LABORATORIO	506,802.67	0.14
5.1.2.5.1	PRODUCTOS QUÍMICOS BÁSICOS	-	-
5.1.2.5.2	FERTILIZANTES, PESTICIDAS Y OTROS AGROQUÍMICOS	-	-
5.1.2.5.3	MEDICINAS Y PRODUCTOS FARMACÉUTICOS	506,802.67	0.14
5.1.2.5.4	MATERIALES, ACCESORIOS Y SUMINISTROS MÉDICOS	-	-
5.1.2.5.5	MATERIALES, ACCESORIOS Y SUMINISTROS DE LABORATORIO	-	-
5.1.2.5.6	FIBRAS SINTÉTICAS, HULES, PLÁSTICOS Y DERIVADOS	-	-
5.1.2.5.9	OTROS PRODUCTOS QUÍMICOS	-	-
5.1.2.6	COMBUSTIBLES, LUBRICANTES Y ADITIVOS	25,836,035.23	7.13
5.1.2.6.1	COMBUSTIBLES, LUBRICANTES Y ADITIVOS	25,836,035.23	7.13
5.1.2.6.2	CARBÓN Y SUS DERIVADOS	-	-
5.1.2.6.3	ADEUDO ADMINISTRACION ANTERIOR	-	-
5.1.2.6.4	COMBUSTIBLE DE SINIESTRO	-	-
5.1.2.7	VESTUARIO, BLANCOS, PRENDAS DE PROTECCIÓN Y ARTÍCULOS DEPORTIVOS	2,818,904.89	0.78
5.1.2.7.1	VESTUARIO Y UNIFORMES	2,540,229.21	0.70
5.1.2.7.2	PRENDAS DE SEGURIDAD Y PROTECCIÓN PERSONAL	21,199.76	0.01
5.1.2.7.3	ARTÍCULOS DEPORTIVOS	257,475.92	0.07
5.1.2.7.4	PRODUCTOS TEXTILES	-	-
5.1.2.7.5	BLANCOS Y OTROS PRODUCTOS TEXTILES, EXCEPTO PRENDAS DE VESTIR	-	-
5.1.2.8	MATERIALES Y SUMINISTROS PARA SEGURIDAD	1,546,599.00	0.43
5.1.2.8.1	SUSTANCIAS Y MATERIALES EXPLOSIVOS	-	-
5.1.2.8.2	MATERIALES DE SEGURIDAD PÚBLICA	153,201.20	0.04
5.1.2.8.3	PRENDAS DE PROTECCIÓN PARA SEGURIDAD PÚBLICA	1,393,397.80	0.38
5.1.2.9	HERRAMIENTAS, REFACCIONES Y ACCESORIOS MENORES	906,994.47	0.25
5.1.2.9.1	HERRAMIENTAS MENORES	846,063.27	0.23
5.1.2.9.2	REFACCIONES Y ACCESORIOS MENORES DE EDIFICIOS	322.59	-
5.1.2.9.3	REFACCIONES Y ACCESORIOS MENORES DE MOBILIARIO Y EQUIPO DE ADMINISTRACIÓN, EDUCACIONAL Y RECREATIVO	-	-
5.1.2.9.4	REFACCIONES Y ACCESORIOS MENORES DE EQUIPO DE CÓMPUTO Y TECNOLOGÍAS DE LA INFORMACIÓN	-	-
5.1.2.9.5	REFACCIONES Y ACCESORIOS MENORES DE EQUIPO E INSTRUMENTAL MÉDICO Y DE LABORATORIO	-	-
5.1.2.9.6	REFACCIONES Y ACCESORIOS MENORES DE EQUIPO DE TRANSPORTE	36,228.61	0.01
5.1.2.9.7	REFACCIONES Y ACCESORIOS MENORES DE EQUIPO DE DEFENSA Y SEGURIDAD	-	-
5.1.2.9.8	REFACCIONES Y ACCESORIOS MENORES DE MAQUINARIA Y OTROS EQUIPOS	24,380.00	0.01
5.1.2.9.9	REFACCIONES Y ACCESORIOS MENORES OTROS BIENES MUEBLES	-	-
5.1.3	SERVICIOS GENERALES	157,907,805.99	43.55
5.1.3.1	SERVICIOS BÁSICOS	30,608,921.34	8.44
5.1.3.1.1	ENERGÍA ELÉCTRICA	30,059,940.36	8.29
5.1.3.1.2	GAS	-	-

5.1.3.1.3	AGUA	-	-
5.1.3.1.4	TELEFONÍA TRADICIONAL	548,379.20	0.15
5.1.3.1.5	TELEFONÍA CELULAR	-	-
5.1.3.1.6	SERVICIOS DE TELECOMUNICACIONES Y SATÉLITES	-	-
5.1.3.1.7	SERVICIOS DE ACCESO DE INTERNET, REDES Y PROCESAMIENTO DE INFORMACIÓN	-	-
5.1.3.1.8	SERVICIOS POSTALES Y TELEGRÁFICOS	601.78	-
5.1.3.1.9	SERVICIOS INTEGRALES Y OTROS SERVICIOS	-	-
5.1.3.2	SERVICIOS DE ARRENDAMIENTO	3,580,602.05	0.99
5.1.3.2.1	ARRENDAMIENTO DE TERRENOS	-	-
5.1.3.2.2	ARRENDAMIENTO DE EDIFICIOS	365,343.24	0.10
5.1.3.2.3	ARRENDAMIENTO DE MOBILIARIO Y EQUIPO DE ADMINISTRACIÓN, EDUCACIONAL Y RECREATIVO	1,555,605.04	0.43
5.1.3.2.4	ARRENDAMIENTO DE EQUIPO E INSTRUMENTAL MÉDICO Y DE LABORATORIO	-	-
5.1.3.2.5	ARRENDAMIENTO DE EQUIPO DE TRANSPORTE	55,680.00	0.02
5.1.3.2.6	ARRENDAMIENTO DE MAQUINARIA, OTROS EQUIPOS Y HERRAMIENTAS	629,262.00	0.17
5.1.3.2.7	ARRENDAMIENTO DE ACTIVOS INTANGIBLES	-	-
5.1.3.2.8	ARRENDAMIENTO FINANCIERO	-	-
5.1.3.2.9	OTROS ARRENDAMIENTOS	974,711.77	0.27
5.1.3.3	SERVICIOS PROFESIONALES, CIENTÍFICOS Y TÉCNICOS Y OTROS SERVICIOS	74,021,736.36	20.42
5.1.3.3.1	SERVICIOS LEGALES, DE CONTABILIDAD, AUDITORÍA Y RELACIONADOS	60,320.00	0.02
5.1.3.3.2	SERVICIOS DE DISEÑO, ARQUITECTURA, INGENIERÍA Y ACTIVIDADES RELACIONADAS	305,646.00	0.08
5.1.3.3.3	SERVICIOS DE CONSULTORÍA ADMINISTRATIVA, PROCESOS, TÉCNICA Y EN TECNOLOGÍAS DE LA INFORMACIÓN	65,583,105.69	18.09
5.1.3.3.4	SERVICIOS DE CAPACITACIÓN	2,620,723.86	0.72
5.1.3.3.5	SERVICIOS DE INVESTIGACIÓN CIENTÍFICA Y DESARROLLO	500,000.00	0.14
5.1.3.3.6	SERVICIOS DE APOYO ADMINISTRATIVO, FOTOCOPIADO E IMPRESIÓN	590,157.80	0.16
5.1.3.3.7	SERVICIOS DE PROTECCIÓN Y SEGURIDAD	-	-
5.1.3.3.8	SERVICIOS DE VIGILANCIA	-	-
5.1.3.3.9	SERVICIOS PROFESIONALES, CIENTÍFICOS Y TÉCNICOS INTEGRALES	4,361,783.01	1.20
5.1.3.4	SERVICIOS FINANCIEROS, BANCARIOS Y COMERCIALES	2,581,942.70	0.71
5.1.3.4.1	SERVICIOS FINANCIEROS Y BANCARIOS	283,357.60	0.08
5.1.3.4.2	SERVICIOS DE COBRANZA, INVESTIGACIÓN CREDITICIA Y SIMILAR	-	-
5.1.3.4.3	SERVICIOS DE RECAUDACIÓN, TRASLADO Y CUSTODIA DE VALORES	-	-
5.1.3.4.4	SEGUROS DE RESPONSABILIDAD PATRIMONIAL Y FIANZAS	2,257,985.10	0.62
5.1.3.4.5	SEGUROS DE BIENES PATRIMONIALES	-	-
5.1.3.4.6	ALMACENAJE, ENVASE Y EMBALAJE	-	-
5.1.3.4.7	FLETES Y MANIOBRAS	40,600.00	0.01
5.1.3.4.8	COMISIONES POR VENTAS	-	-
5.1.3.4.9	SERVICIOS FINANCIEROS, BANCARIOS Y COMERCIALES INTEGRALES	-	-
5.1.3.5	SERVICIOS DE INSTALACIÓN, REPARACIÓN, MANTENIMIENTO Y CONSERVACIÓN	27,578,842.00	7.61
5.1.3.5.1	CONSERVACIÓN Y MANTENIMIENTO MENOR DE	3,008,037.70	0.83

5.1.3.5.2	INMUEBLES INSTALACIÓN, REPARACIÓN Y MANTENIMIENTO DE MOBILIARI O Y EQUIPO DE ADMÓN., EDUCACIONAL Y RECR	-	-
5.1.3.5.3	INSTALACIÓN, REPARACIÓN Y MANTENIMIENTO DE EQUIPO DE CÓMPUTO Y TECNOLOGÍAS DE LA INFORMACIÓN	-	-
5.1.3.5.4	INSTALACIÓN, REPARACIÓN Y MANTENIMIENTO DE EQUIPO E INSTRUMENTAL MÉDICO Y DE LABORATORIO	-	-
5.1.3.5.5	REPARACIÓN Y MANTENIMIENTO DE EQUIPO DE TRANSPORTE	9,656,239.68	2.66
5.1.3.5.6	REPARACIÓN Y MANTENIMIENTO DE EQUIPO DE DEFENSA Y SEGURIDAD	9,154.72	-
5.1.3.5.7	INSTALACIÓN, REPARACIÓN Y MANTENIMIENTO DE MAQUINARIA, OTROS EQUIPOS Y HERRAMIENTA	230,456.72	0.06
5.1.3.5.8	SERVICIOS DE LIMPIEZA Y MANEJO DE DESECHOS	4,729,809.18	1.30
5.1.3.5.9	SERVICIOS DE JARDINERÍA Y FUMIGACIÓN	136,300.50	0.04
5.1.3.5.10	REHABILITACION PLAZA TOROS GUADALUPANA 1RA. ETAPA	-	-
5.1.3.5.11	REHABILITACION DE PANTEON MUNICIPAL	317,000.19	0.09
5.1.3.5.12	CONST. DE LINEA ELECTRICA SUBTERRANEA PARA LA ALIMENTACION PRESCOLAR	-	-
5.1.3.5.13	CERCADO DE MALLA DE ACERO PARA EL CENTRO MINERALENSE DE LAS ARTES	-	-
5.1.3.5.14	PROYECTO DE IMAGEN URBANA EN EL CENTRO DE PACHUQUILLA	-	-
5.1.3.5.15	MANTENIMIENTO Y CONSERVACION DE ESPACIOS PUBLICOS	645,766.93	0.18
5.1.3.5.16	REPARACION Y MANTENIMIENTO DE CALLES Y CAMINOS	6,932,296.23	1.91
5.1.3.5.17	COMPLEMENTO DE PAGO DE OBRAS FAISM 2017	-	-
5.1.3.5.18	REHABILITACION DEL TEATRO CHICOMECOATL	565,741.15	0.16
5.1.3.5.19	EQUIPAMIENTO	1,348,039.00	0.37
5.1.3.6	SERVICIOS DE COMUNICACIÓN SOCIAL Y PUBLICIDAD	2,118,273.78	0.58
5.1.3.6.1	DIFUSIÓN POR RADIO, TELEVISIÓN Y OTROS MEDIOS DE MENSAJES S OBRE PROGRAM. Y ACTIVID. GUBERNAMENTALES	2,118,273.78	0.58
5.1.3.6.2	DIFUSIÓN POR RADIO, TELEVISIÓN Y OTROS MEDIOS DE MENSAJES C OMER. PARA PROMO. LA VNTA DE BIE. O SERV	-	-
5.1.3.6.3	SERVICIOS DE CREATIVIDAD, PREPRODUCCIÓN Y PRODUCCIÓN DE PUBLICIDA D, EXCEPTO INTERNET	-	-
5.1.3.6.4	SERVICIOS DE REVELADO DE FOTOGRAFÍAS	-	-
5.1.3.6.5	SERVICIOS DE LA INDUSTRIA FÍLMICA, DEL SONIDO Y DEL VIDEO	-	-
5.1.3.6.6	SERVICIO DE CREACIÓN Y DIFUSIÓN DE CONTENIDO EXCLUSIVAMENTE A TRAVÉS DE INTERNET	-	-
5.1.3.6.9	OTROS SERVICIOS DE INFORMACIÓN	-	-
5.1.3.7	SERVICIOS DE TRASLADO Y VIÁTICOS	105,168.18	0.03
5.1.3.7.1	PASAJES AÉREOS	-	-
5.1.3.7.2	PASAJES TERRESTRES	1,940.97	-
5.1.3.7.3	PASAJES MARÍTIMOS, LACUSTRES Y FLUVIALES	-	-

5.1.3.7.4	AUTOTRANSPORTE	-	-
5.1.3.7.5	VIÁTICOS EN EL PAÍS	101,679.21	0.03
5.1.3.7.6	VIÁTICOS EN EL EXTRANJERO	-	-
5.1.3.7.7	GASTOS DE INSTALACIÓN Y TRASLADO DE MENAJE	-	-
5.1.3.7.8	SERVICIOS INTEGRALES DE TRASLADO Y VIÁTICOS	-	-
5.1.3.7.9	OTROS SERVICIOS DE TRASLADO Y HOSPEDAJE	1,548.00	-
5.1.3.8	SERVICIOS OFICIALES	8,519,151.42	2.35
5.1.3.8.1	GASTOS DE CEREMONIAL	825,340.29	0.23
5.1.3.8.2	GASTOS DE ORDEN SOCIAL Y CULTURAL	7,693,811.13	2.12
5.1.3.8.3	CONGRESOS Y CONVENCIONES	-	-
5.1.3.8.4	EXPOSICIONES	-	-
5.1.3.8.5	GASTOS DE REPRESENTACIÓN	-	-
5.1.3.9	OTROS SERVICIOS GENERALES	8,793,168.16	2.43
5.1.3.9.1	SERVICIOS FUNERARIOS Y DE CEMENTERIOS	-	-
5.1.3.9.2	IMPUESTOS Y DERECHOS	790,950.94	0.22
5.1.3.9.3	IMPUESTOS Y DERECHOS DE IMPORTACIÓN	-	-
5.1.3.9.4	SENTENCIAS Y RESOLUCIONES POR JUDICIALES AUTORIDAD COMPETENTE	-	-
5.1.3.9.5	PENAS, MULTAS, ACCESORIOS Y ACTUALIZACIONES	156,891.00	0.04
5.1.3.9.6	OTROS GASTOS POR RESPONSABILIDADES	796,984.49	0.22
5.1.3.9.8	IMPUESTO SOBRE NÓMINAS Y OTROS QUE SE DERIVEN DE UNA RELACIÓN LABORAL	2,486,733.00	0.69
5.1.3.9.9	OTROS SERVICIOS GENERALES	3,323,278.84	0.92
5.1.3.9.10	ACCIONES POR TU COLONIA	1,032,234.28	0.28
5.1.3.9.11	SINIESTROS DEPOSITO DE BASURA	-	-
5.1.3.9.11.1	MATERIALES DIVERSOS DEPOSITO DE BASURA	-	-
5.1.3.9.12	COMPLEMENTO DE PAGO DE OBRAS FAISM 2017	16,157.21	-
5.1.3.9.13	ADQUISICION DE 30 POSTE METALICOS CONICOS DE 9 METROS	189,938.40	0.05
5.2	TRANSFERENCIAS, ASIGNACIONES, SUBSIDIOS Y OTRAS AYUDAS	27,563,747.95	7.60
5.2.1	TRANSFERENCIAS INTERNAS Y ASIGNACIONES AL SECTOR PÚBLICO	12,199,173.00	3.36
5.2.1.1	ASIGNACIONES AL SECTOR PÚBLICO	-	-
5.2.1.1.1	ASIGNACIONES PRESUPUESTARIAS AL PODER EJECUTIVO	-	-
5.2.1.1.2	ASIGNACIONES PRESUPUESTARIAS AL PODER LEGISLATIVO	-	-
5.2.1.1.3	ASIGNACIONES PRESUPUESTARIAS A INSTANCIA DE LA MUJER	-	-
5.2.1.1.4	ASIGNACIONES PRESUPUESTARIAS A ÓRGANOS AUTÓNOMOS	-	-
5.2.1.2	TRANSFERENCIAS INTERNAS AL SECTOR PÚBLICO	12,199,173.00	3.36
5.2.1.2.5	TRANSFERENCIAS OTORGADAS A ENTIDADES PARAESTATALES NO EMPRESARIALES Y NO FINANCIERAS	12,196,690.00	3.36
5.2.1.2.6	TRANSFERENCIAS INTERNAS OTORGADAS A ENTIDADES PARAESTATALES EMPRESARIALES Y NO FINANCIERAS	2,483.00	-
5.2.1.2.7	TRANSFERENCIAS INTERNAS OTORGADAS A FIDEICOMISOS PÚBLICOS EMPRESARIALES Y NO FINANCIERAS	-	-
5.2.1.2.8	TRANSFERENCIAS INTERNAS OTORGADAS A INSTITUCIONES PARAESTATALES PÚBLICAS	-	-

	FINANCIERAS		
5.2.1.2.9	TRANSFERENCIAS INTERNAS OTORGADAS A FIDEICOMISOS PÚBLICOS FINANCIEROS	-	-
5.2.2	TRANSFERENCIAS AL RESTO DEL SECTOR PÚBLICO	-	-
5.2.2.1	TRANSFERENCIAS A ENTIDADES PARAESTATALES	-	-
5.2.2.1.1	TRANSFERENCIAS OTORGADAS A ENTIDADES PARAESTATALES NO EMPRESARIALES Y NO FINANCIERAS	-	-
5.2.2.1.2	TRANSFERENCIAS OTORGADAS PARA ENTIDADES PARAESTATALES EMPRESARIALES Y NO FINANCIERAS	-	-
5.2.2.1.3	TRANSFERENCIAS OTORGADAS PARA INSTITUCIONES PARAESTATALES PÚBLICAS FINANCIERAS	-	-
5.2.2.2	TRANSFERENCIAS A ENTIDADES FEDERATIVAS Y MUNICIPIOS	-	-
5.2.2.2.4	TRANSFERENCIAS OTORGADAS A ENTIDADES FEDERATIVAS Y MUNICIPIOS	-	-
5.2.2.2.5	TRANSFERENCIAS A FIDEICOMISOS DE ENTIDADES FEDERATIVAS Y MUNICIPIOS	-	-
5.2.3	SUBSIDIOS Y SUBVENCIONES	-	-
5.2.3.1	SUBSIDIOS	-	-
5.2.3.1.1	SUBSIDIOS A LA PRODUCCIÓN	-	-
5.2.3.1.2	SUBSIDIOS A LA DISTRIBUCIÓN	-	-
5.2.3.1.3	SUBSIDIOS A LA INVERSIÓN	-	-
5.2.3.1.4	SUBSIDIOS A LA PRESTACIÓN DE SERVICIOS PÚBLICOS	-	-
5.2.3.1.5	SUBSIDIOS PARA CUBRIR DIFERENCIALES DE TASA DE INTERÉS	-	-
5.2.3.1.6	SUBSIDIOS A LA VIVIENDA	-	-
5.2.3.1.8	SUBSIDIOS A ENTIDADES FEDERATIVAS Y MUNICIPIOS	-	-
5.2.3.1.9	OTROS SUBSIDIOS	-	-
5.2.3.2	SUBVENCIONES	-	-
5.2.3.2.1	SUBVENCIONES AL CONSUMO	-	-
5.2.4	AYUDAS SOCIALES	15,364,574.95	4.24
5.2.4.1	AYUDAS SOCIALES A PERSONAS	772,628.49	0.21
5.2.4.2	BECAS	755,783.46	0.21
5.2.4.3	AYUDAS SOCIALES A INSTITUCIONES	12,823,884.72	3.54
5.2.4.3.3	AYUDAS SOCIALES A INSTITUCIONES DE ENSEÑANZA	4,544,788.15	1.25
5.2.4.3.4	AYUDAS SOCIALES A ACTIVIDADES CIENTÍFICAS O ACADÉMICAS	-	-
5.2.4.3.5	AYUDAS SOCIALES A INSTITUCIONES SIN FINES DE LUCRO	807,180.00	0.22
5.2.4.3.6	AYUDAS SOCIALES A COOPERATIVAS	-	-
5.2.4.3.7	AYUDAS SOCIALES A ENTIDADES DE INTERÉS PÚBLICO	1,924,000.00	0.53
5.2.4.3.7.1	APOYO GESTION SOCIAL H. ASAMBLEA	1,924,000.00	0.53
5.2.4.3.8	AYUDAS POR DESASTRES NATURALES Y OTROS SINIESTROS	-	-
5.2.4.3.9	APOYO A COMUNIDADES	-	-
5.2.4.3.10	AYUDAS SOCIALES	5,547,916.57	1.53
5.2.4.3.10.1	PROYECTO INSECTIVO SEMILLAS 2018	367,000.00	0.10
5.2.4.3.10.2	APOYO PARA SERVICIOS MEDICOS	421,818.17	0.12
5.2.4.3.10.3	APOYOS PARA GASTOS FUNERALES	10,510.00	-
5.2.4.3.10.4	APOYO PARA ACTIVIDADES DEPORTIVAS O	277,247.36	0.08

	CULTURALES		
5.2.4.3.10.5	APOYOS A COMUNIDADES	4,020,495.04	1.11
5.2.4.3.10.6	APOYO PARA FIESTAS PATRONALES	450,846.00	0.12
5.2.4.4	AYUDAS SOCIALES POR DESASTRES NATURALES Y OTROS SINIESTROS	1,012,278.28	0.28
5.2.5	PENSIONES Y JUBILACIONES	-	-
5.2.5.1	PENSIONES	-	-
5.2.5.2	JUBILACIONES	-	-
5.2.5.9	OTRAS PENSIONES Y JUBILACIONES	-	-
5.2.6	TRANSFERENCIAS A FIDEICOMISOS, MANDATOS Y CONTRATOS ANÁLOGOS	-	-
5.2.6.1	TRANSFERENCIAS A FIDEICOMISOS, MANDATOS Y CONTRATOS ANÁLOGOS AL GOBIERNO	-	-
5.2.6.1.1	EJECUTIVO	-	-
5.2.6.1.2	LEGISLATIVO	-	-
5.2.6.1.3	JUDICIAL	-	-
5.2.6.2	TRANSFERENCIAS A FIDEICOMISOS, MANDATOS Y CONTRATOS ANÁLOGOS A ENTIDADES PARAESTATALES	-	-
5.2.6.2.1	NO EMPRESARIALES Y NO FINANCIERAS	-	-
5.2.6.2.2	EMPRESARIALES Y NO FINANCIERAS	-	-
5.2.6.3	TRANSFERENCIAS A FIDEICOMISOS DE INSTITUCIONES PÚBLICAS FINANCIERAS	-	-
5.2.7	TRANSFERENCIAS A LA SEGURIDAD SOCIAL	-	-
5.2.7.1	TRANSFERENCIAS POR OBLIGACIONES DE LEY	-	-
5.2.8	DONATIVOS	-	-
5.2.8.1	DONATIVOS A INSTITUCIONES SIN FINES DE LUCRO	-	-
5.2.8.2	DONATIVOS A ENTIDADES FEDERATIVAS Y MUNICIPIOS	-	-
5.2.8.3	DONATIVOS A FIDEICOMISOS, MANDATOS Y CONTRATOS ANÁLOGOS PRIVADOS	-	-
5.2.8.4	DONATIVOS A FIDEICOMISOS, MANDATOS Y CONTRATOS ANÁLOGOS ESTATALES	-	-
5.2.8.5	DONATIVOS INTERNACIONALES	-	-
5.2.9	TRANSFERENCIAS AL EXTERIOR	-	-
5.2.9.1	TRANSFERENCIAS AL EXTERIOR A GOBIERNOS EXTRANJEROS Y ORGANISMOS INTERNACIONALES	-	-
5.2.9.1.1	TRANSFERENCIAS A GOBIERNOS EXTRANJEROS	-	-
5.2.9.1.2	TRANSFERENCIAS PARA ORGANISMOS INTERNACIONALES	-	-
5.2.9.2	TRANSFERENCIAS AL SECTOR PRIVADO EXTERNO	-	-
5.3	PARTICIPACIONES Y APORTACIONES	3,009,420.80	0.83
5.3.1	PARTICIPACIONES	-	-
5.3.1.1	PARTICIPACIONES DE LA FEDERACIÓN A ENTIDADES FEDERATIVAS Y MUNICIPIOS	-	-
5.3.1.1.1	FONDO GENERAL DE PARTICIPACIONES	-	-
5.3.1.1.2	FONDO DE FOMENTO MUNICIPAL	-	-
5.3.1.1.4	OTROS CONCEPTOS PARTICIPABLES DE LA FEDERACIÓN A ENTIDADES FEDERATIVAS	-	-
5.3.1.1.5	OTROS CONCEPTOS PARTICIPABLES DE LA FEDERACIÓN A MUNICIPIOS	-	-
5.3.1.1.6	CONVENIOS DE COLABORACIÓN ADMINISTRATIVA	-	-
5.3.1.2	PARTICIPACIONES DE LAS ENTIDADES FEDERATIVAS A LOS MUNICIPIOS	-	-
5.3.2	APORTACIONES	-	-
5.3.2.1	APORTACIONES DE LA FEDERACIÓN A ENTIDADES FEDERATIVAS Y MUNICIPIOS	-	-

5.3.2.1.1	APORTACIONES DE LA FEDERACIÓN A LAS ENTIDADES FEDERATIVAS	-	-
5.3.2.1.2	APORTACIONES DE LA FEDERACIÓN A MUNICIPIOS	-	-
5.3.2.1.4	APORTACIONES PREVISTAS EN LEYES Y DECRETOS AL SISTEMA DE PROTECCIÓN SOCIAL	-	-
5.3.2.1.5	APORTACIONES PREVISTAS EN LEYES Y DECRETOS COMPENSATORIAS A ENTIDADES FEDERATIVAS Y MUNICIPIOS	-	-
5.3.2.2	APORTACIONES DE LAS ENTIDADES FEDERATIVAS A LOS MUNICIPIOS	-	-
5.3.3	CONVENIOS	3,009,420.80	0.83
5.3.3.1	CONVENIOS DE REASIGNACIÓN	-	-
5.3.3.2	CONVENIOS DE DESCENTRALIZACIÓN Y OTROS	3,009,420.80	0.83
5.3.3.2.2	CONVENIOS DE DESCENTRALIZACIÓN	-	-
5.3.3.2.3	OTROS CONVENIOS	3,009,420.80	0.83
5.4	INTERESES, COMISIONES Y OTROS GASTOS DE LA DEUDA PÚBLICA	-	-
5.4.1	INTERESES DE LA DEUDA PÚBLICA	-	-
5.4.1.1	INTERESES DE LA DEUDA PÚBLICA INTERNA	-	-
5.4.1.1.1	INTERESES DE LA DEUDA INTERNA CON INSTITUCIONES DE CRÉDITO	-	-
5.4.1.1.2	INTERESES DERIVADOS DE LA COLOCACIÓN DE TÍTULOS Y VALORES	-	-
5.4.1.1.3	INTERESES POR ARRENDAMIENTOS FINANCIEROS NACIONALES	-	-
5.4.1.2	INTERESES DE LA DEUDA PÚBLICA EXTERNA	-	-
5.4.1.2.4	INTERESES DE LA DEUDA EXTERNA CON INSTITUCIONES DE CRÉDITO	-	-
5.4.1.2.5	INTERESES DE LA DEUDA DE ORGANISMOS FINANCIEROS INTERNACIONALES	-	-
5.4.1.2.6	INTERESES DE LA DEUDA BILATERAL	-	-
5.4.1.2.7	INTERESES DERIVADOS DE LA COLOCACIÓN DE TÍTULOS Y VALORES EN EL EXTERIOR	-	-
5.4.1.2.8	INTERESES POR ARRENDAMIENTOS FINANCIEROS INTERNACIONALES	-	-
5.4.2	COMISIONES DE LA DEUDA PÚBLICA	-	-
5.4.2.1	COMISIONES DE LA DEUDA PÚBLICA INTERNA	-	-
5.4.2.2	COMISIONES DE LA DEUDA PÚBLICA EXTERNA	-	-
5.4.3	GASTOS DE LA DEUDA PÚBLICA	-	-
5.4.3.1	GASTOS DE LA DEUDA PÚBLICA INTERNA	-	-
5.4.3.2	GASTOS DE LA DEUDA PÚBLICA EXTERNA	-	-
5.4.4	COSTO POR COBERTURAS	-	-
5.4.4.1	COSTO POR COBERTURAS	-	-
5.4.5	APOYOS FINANCIEROS	-	-
5.4.5.1	APOYOS FINANCIEROS A INTERMEDIARIOS	-	-
5.4.5.2	APOYO FINANCIEROS A AHORRADORES Y DEUDORES DEL SISTEMA FINANCIERO NACIONAL	-	-
5.5	OTROS GASTOS Y PÉRDIDAS EXTRAORDINARIAS	-	-
5.5.1	ESTIMACIONES, DEPRECIACIONES, DETERIOROS, OBSOLESCENCIAS Y AMORTIZACIONES	-	-
5.5.1.1	ESTIMACIONES POR PÉRDIDAS O DETERIOROS DE ACTIVOS CIRCULANTES	-	-
5.5.1.2	ESTIMACIONES POR PÉRDIDAS O DETERIOROS DE ACTIVOS NO CIRCULANTES	-	-
5.5.1.3	DEPRECIACIÓN DE BIENES INMUEBLES	-	-
5.5.1.4	DEPRECIACIÓN DE INFRAESTRUCTURA	-	-

Bajo protesta de decir verdad declaramos que los Estados Financieros y sus notas,
son razonablemente correctos y son responsabilidad del emisor.

□□

C.P. JUAN CARLOS LEON PINEDA
TESORERO MUNICIPAL



LIC. NEYDY IVONE GOMEZ BAÑOS
SINDICO HACENDARIO



C. RAUL CAMACHO BAÑOS



Presidencia Municipal
Mineral de la Reforma, Hidalgo

Estado de Cambios
en la Situación
Financiera

Ejercicio Fiscal 2018



MUNICIPIO DE MINERAL DE LA REFORMA, HGO.
ESTADO DE CAMBIOS EN LA SITUACION FINANCIERA
DICIEMBRE 2018



Origen		Aplicación		Origen		Aplicación	
ACTIVO	-	36,901,653.96	PASIVO	-	14,503,682.04		
ACTIVO CIRCULANTE	31,197,430.60	-	PASIVO CIRCULANTE	-	14,503,682.04		
EFFECTIVO Y EQUIVALENTES	31,196,430.22	-	CUENTAS POR PAGAR A CORTO PLAZO	-	14,503,682.04		
DERECHOS A RECIBIR EFECTIVO O EQUIVALENTES	1,000.38	-	DOCUMENTOS POR PAGAR A CORTO PLAZO	-	-		
DERECHOS A RECIBIR BIENES O SERVICIOS	-	-	PORCIÓN A CORTO PLAZO DE LA DEUDA PÚBLICA A LAR	-	-		
INVENTARIOS	-	-	TÍTULOS Y VALORES A CORTO PLAZO	-	-		
ALMACENES	-	-	PASIVOS DIFERIDOS A CORTO PLAZO	-	-		
ESTIMACIÓN POR PÉRDIDAS O DETERIORO DE	-	-	FONDOS Y BIENES DE TERCEROS EN GARANTÍA Y/O ADM	-	-		
ACTIVOS CIRCULANTES	-	-	PROVISIONES A CORTO PLAZO	-	-		
OTROS ACTIVOS CIRCULANTES	-	-	OTROS PASIVOS A CORTO PLAZO	-	-		
ACTIVO NO CIRCULANTE	-	68,099,084.56	PASIVO NO CIRCULANTE	-	-		
INVERSIONES FINANCIERAS A LARGO PLAZO	-	-	CUENTAS POR PAGAR A LARGO PLAZO	-	-		
DERECHOS A RECIBIR EFECTIVO O	-	-	DOCUMENTOS POR PAGAR A LARGO PLAZO	-	-		
EQUIVALENTES A LARGO PLAZO	-	-	DEUDA PÚBLICA A LARGO PLAZO	-	-		
BIENES INMUEBLES, INFRAESTRUCTURA Y CONSTRUCCI	-	54,646,926.99	PASIVOS DIFERIDOS A LARGO PLAZO	-	-		
BIENES MUEBLES	-	13,325,238.96	FONDOS Y BIENES DE TERCEROS EN GARANTÍA Y/O ADM	-	-		
ACTIVOS INTANGIBLES	-	126,918.61	PROVISIONES A LARGO PLAZO	-	-		
DEPRECIACIÓN, DETERIORO Y AMORTIZACIÓN ACUMUL	-	-	HACIENDA PÚBLICA/PATRIMONIO	51,405,336.00	-		
ACTIVOS DIFERIDOS	-	-	HACIENDA PÚBLICA/PATRIMONIO CONTRIBUIDO	16,037,839.41	-		
ESTIMACIÓN POR PÉRDIDA O DETERIORO DE ACTIVOS	-	-	APORTACIONES	16,037,839.41	-		
OTROS ACTIVOS NO CIRCULANTES	-	-	DONACIONES DE CAPITAL	-	-		
			ACTUALIZACIÓN DE LA HACIENDA PÚBLICA/PATRIMONI	-	-		
			HACIENDA PÚBLICA/PATRIMONIO GENERADO	35,367,496.59	-		
			RESULTADOS DEL EJERCICIO (AHORRO / DESAHORRO)	28,279,421.82	-		
			RESULTADOS DE EJERCICIOS ANTERIORES	7,088,074.77	-		
			REVALÚOS	-	-		
			RESERVAS	-	-		
			RECTIFICACIONES DE RESULTADOS DE EJERCICIOS ANTE	-	-		
			EXCESO O INSUFICIENCIA EN LA ACTUALIZACIÓN DE LA I	-	-		
			RESULTADO POR POSICIÓN MONETARIA	-	-		
			RESULTADO POR TENENCIA DE ACTIVOS NO MONETARI	-	-		

Bajo protesta de decir verdad declaramos que los Estados Financieros y sus notas, son razonablemente correctos y son responsabilidad del emisor.

C.P. JUAN CARLOS LEON PINEDA
TESORERO MUNICIPAL



NEYDY IVONE GOMEZ BAÑOS
SINDICO HACENDARIO



C. RAUL CAMACHO BAÑOS
PRESIDENTE MUNICIPAL





Presidencia Municipal
Mineral de la Reforma, Hidalgo

Estado Analítico de la
Deuda y Otros
Pasivos

Ejercicio Fiscal 2018



MUNICIPIO DE MINERAL DE LA REFORMA, HGO.
 ESTADO ANALITICO DE LA DEUDA Y OTROS PASIVOS
 DEL 01 AL 31 DE DICIEMBRE DE 2018



DENOMINACIÓN DE LAS DEUDAS	Moneda de Contratación	Institución o País Acreedor	Saldo Inicial del Periodo	Saldo Final del Periodo
DEUDA PÚBLICA				
CORTO PLAZO				
DEUDA INTERNA				
Instituciones de Crédito			-	-
Títulos y Valores			-	-
Arrendamientos financieros			-	-
DEUDA EXTERNA				
Organismos Financieros Internacionales			-	-
Deuda Bilateral			-	-
Títulos y Valores			-	-
Arrendamientos Financieros			-	-
SUBTOTAL CORTO PLAZO			-	-
LARGO PLAZO				
DEUDA INTERNA				
Instituciones de Crédito			-	-
Títulos y Valores			-	-
Arrendamientos financieros			-	-
DEUDA EXTERNA				
Organismos Financieros Internacionales			-	-
Deuda Bilateral			-	-
Títulos y Valores			-	-
Arrendamientos Financieros			-	-
SUBTOTAL LARGO PLAZO			-	-
OTROS PASIVOS			59,538,870.42	45,035,188.38
TOTAL DEUDA Y OTROS PASIVOS			59,538,870.42	45,035,188.38
45035188.38				

Bajo protesta de decir verdad declaramos que los Estados Financieros y sus notas, son razonablemente correctos y son responsabilidad del emisor.


 C.P. JUAN CARLOS LEON PINEDA
 TESORERO MUNICIPAL




 LIC. NETDY IVONE GOMEZ BALLESTEROS
 SINDICO HACENDARIO




 C. RAUL CAMACHO BAÑOS
 PRESIDENTE MUNICIPAL





Presidencia Municipal
Mineral de la Reforma, Hidalgo

b) INFORMACION
PRESUPUESTARIA

Ejercicio Fiscal 2018



Presidencia Municipal
Mineral de la Reforma, Hidalgo

Estado Analítico del Ingreso

Ejercicio Fiscal 2018



MUNICIPIO DE MINERAL DE LA REFORMA, HGO.



ESTADO ANALÍTICO DE INGRESOS DETALLADO - LDF (F5)
DEL 1 DE ENERO AL 31 DE DICIEMBRE DE 2018

Concepto	Estimado	Ampliaciones/ Reducciones	Modificado	Devengado	Recaudado	Diferencia
Ingresos de Libre Disposición						
A. Impuestos	71,164,372.45	10,399,864.11	81,564,236.56	81,564,236.56	81,564,236.56	10,399,864.11
B. Cuotas y Aportaciones de Seguridad Social	-	-	-	-	-	-
C. Contribuciones de Mejoras	-	-	-	-	-	-
D. Derechos	43,055,052.37	7,804,349.98	50,859,402.35	50,859,402.35	50,859,402.35	7,804,349.98
E. Productos	165,300.00	1,202,588.30	1,367,888.30	1,347,281.63	1,347,281.63	1,181,981.63
F. Aprovechamientos	20,596,522.86	2,260,855.88	22,857,378.74	22,857,378.74	22,857,378.74	2,260,855.88
G. Ingresos por Ventas de Bienes y Servicios	-	-	-	-	-	-
H. Participaciones (H=h1+h2+h3+h4+h5+h6+h7+h8+h9+h10+h11)	111,168,972.00	12,502,407.65	123,671,379.65	123,730,768.65	123,730,768.65	12,561,796.65
h1) Fondo General de Participaciones	62,896,148.00	12,513,067.71	75,409,215.71	75,409,215.71	75,409,215.71	12,513,067.71
h2) Fondo de Fomento Municipal	32,105,035.00	1,783,005.09	33,888,040.09	33,888,040.09	33,888,040.09	1,783,005.09
h3) Fondo de Fiscalización y Recaudación	10,076,985.00	4,978,320.24	15,055,305.24	15,055,305.24	15,055,305.24	4,978,320.24
h4) Fondo de Compensación	-	3,198,568.96	3,198,568.96	3,198,568.96	3,198,568.96	3,198,568.96
h5) Fondo de Extracción de Hidrocarburos	-	-	-	-	-	-
h6) Impuesto Especial Sobre Producción y Ser	1,083,114.00	262,625.30	1,345,739.30	1,345,739.30	1,345,739.30	262,625.30
h7) 0.136% de la Recaudación Federal Partici	-	-	-	-	-	-
h8) 3.17% Sobre Extracción de Petróleo	-	-	-	-	-	-
h9) Gasolinas y Diésel	5,007,689.00	276,539.17	5,284,228.17	5,284,228.17	5,284,228.17	276,539.17
h10) Fondo del Impuesto Sobre la Renta	-	-	-	-	-	-
h11) Fondo de Estabilización de los Ingresos d	-	-	-	-	-	-
I. Incentivos Derivados de la Colaboración Fisca	622,331.00	476,994.97	1,099,325.97	1,099,325.97	1,099,325.97	476,994.97
i1) Tenencia o Uso de Vehículos	-	-	-	-	-	-
i2) Fondo de Compensación ISAN	162,448.00	14,032.86	176,480.86	176,480.86	176,480.86	14,032.86
i3) Impuesto Sobre Automóviles Nuevos	459,883.00	462,962.11	922,845.11	922,845.11	922,845.11	462,962.11
i4) Fondo de Compensación de Repecos-Inter	-	-	-	-	-	-
i5) Otros Incentivos Económicos	-	-	-	-	-	-
J. Transferencias	-	-	-	-	-	-
K. Convenios	6,000,000.00	11,584,092.84	17,584,092.84	17,584,092.84	17,584,092.84	11,584,092.84
k1) Otros Convenios y Subsidios	6,000,000.00	11,584,092.84	17,584,092.84	17,584,092.84	17,584,092.84	11,584,092.84
L. Otros Ingresos de Libre Disposición (L=l1+l2)	-	-	-	-	-	-
l1) Participaciones en Ingresos Locales	-	-	-	-	-	-
l2) Otros Ingresos de Libre Disposición	-	-	-	-	-	-
I. Total de Ingresos de Libre Disposición (I=A+B+ Ingresos Excedentes de Ingresos de Libre Disposición	252,772,550.68	46,231,153.73	299,003,704.41	299,042,486.74	299,042,486.74	46,269,936.06
Concepto	Estimado	Ampliaciones/ Reducciones	Modificado	Devengado	Recaudado	Diferencia
A. Transferencias Federales Etiquetadas						
a) Aportaciones (A=a1+a2+a3+a4+a5+a6+a7+a8)	97,532,396.00	11,002,564.26	108,534,960.26	108,534,960.26	108,534,960.26	11,002,564.26
a1) Fondo de Aportaciones para la Nómina Ed	-	-	-	-	-	-
a2) Fondo de Aportaciones para los Servicios	-	-	-	-	-	-
a3) Fondo de Aportaciones para la Infraestruc	13,140,692.00	475,534.00	13,616,226.00	13,616,226.00	13,616,226.00	475,534.00
a4) Fondo de Aportaciones para el Fortalecim	84,391,704.00	7,560,040.15	91,951,744.15	91,951,744.15	91,951,744.15	7,560,040.15
y de las Demarcaciones Territoriales del Distrito Federal	-	-	-	-	-	-
a5) Fondo de Aportaciones Múltiples	-	-	-	-	-	-
a6) Fondo de Aportaciones para la Educación	-	-	-	-	-	-
a7) Fondo de Aportaciones para la Seguridad	-	-	-	-	-	-
Distrito Federal	-	-	-	-	-	-
a8) Fondo de Aportaciones para el Fortalecim	-	-	-	-	-	-
Federativas	-	-	-	-	-	-
B. Convenios (B=b1+b2+b3+b4)	-	10,127,987.00	10,127,987.00	10,127,987.00	10,127,987.00	10,127,987.00
b1) Convenios de Protección Social en Salud	-	-	-	-	-	-
b2) Convenios de Descentralización	-	-	-	-	-	-
b3) Convenios de Reasignación	-	-	-	-	-	-
b4) Otros Convenios y Subsidios	-	-	-	-	-	-
C. Fondos Distintos de Aportaciones (C=c1+c2)	-	-	-	-	-	-
c1) Fondo para Entidades Federativas y Munic	-	-	-	-	-	-
Hidrocarburos	-	-	-	-	-	-
c2) Fondo Minero	-	-	-	-	-	-
D. Transferencias, Subsidios y Subvenciones, y P	-	-	-	-	-	-
E. Otras Transferencias Federales Etiquetadas	-	3,018,212.40	3,018,212.40	2,979,430.07	2,979,430.07	2,979,430.07

ii.	Total de Transferencias Federales Etiquetadas	97,532,396.00	24,148,763.66	121,681,159.66	121,642,377.33	121,642,377.33	24,109,981.33
iii.	Ingresos Derivados de Financiamientos (III =	-	-	-	-	-	-
A.	Ingresos Derivados de Financiamientos	-	-	-	-	-	-
iv.	Total de Ingresos (IV = I + II + III)	350,304,946.68	70,379,917.39	420,684,864.07	420,684,864.07	420,684,864.07	70,379,917.39
	Datos Informativos						
1.	Ingresos Derivados de Financiamientos con Ff de Ingresos de Libre Disposición	-	-	-	-	-	-
2.	Ingresos Derivados de Financiamientos con Ff de Transferencias Federales Etiquetadas	-	-	-	-	-	-
3.	Ingresos Derivados de Financiamientos (3 = 1	-	-	-	-	-	-



MUNICIPIO DE MINERAL DE LA REFORMA, HGO.

ESTADO ANALITICO DE INGRESOS
DEL 01 DE ENERO AL 31 DE DICIEMBRE DEL 2018

Número	Nombre	Estimado	Modificado	Devengado	Recaudado
1.1.1	IMPUESTO A LOS INGRESOS OBTENIDOS POR ESTABLECIMIENTOS DE ENSEÑANZA PARTICULAR	-	141,369.95	141,369.95	141,369.95
1.1.2	IMPUESTO SOBRE JUEGOS PERMITIDOS, ESPECTACULOS PUBLICOS, DIVERSIONES Y APARATOS MECANICOS O ELECTRO	856,050.94	1,238,931.39	1,238,931.39	1,238,931.39
1.1.3	IMPUESTO AL COMERCIO AMBULANTE	13,000.00	1,031,916.28	1,031,916.28	1,031,916.28
1.2.1	IMPUESTO PREDIAL URBANO	28,869,354.44	32,153,880.73	32,153,880.73	32,153,880.73
1.2.2	IMPUESTO PREDIAL RUSTICO	9,732,000.00	9,961,628.34	9,961,628.34	9,961,628.34
1.2.3	IMPUESTO PREDIAL EJIDAL	222,000.00	142,508.50	142,508.50	142,508.50
1.2.4	IMPUESTO SOBRE TRASLACION DE DOMINIO Y OTRAS OPERACIONES CON BIENES INMUEBLES	29,113,981.00	34,531,784.01	34,531,784.01	34,531,784.01
1.4	IMPUESTOS AL COMERCIO EXTERIOR	-	2,560.00	2,560.00	2,560.00
1.6	IMPUESTOS ECOLÓGICOS	-	10,540.00	10,540.00	10,540.00
1.7.1	ACCESORIOS DE LOS IMPUESTOS	2,357,986.07	2,349,117.36	2,349,117.36	2,349,117.36
4.1	DERECHOS POR EL USO, GOCE, APROVECHAMIENTO O EXPLOTACIÓN DE BIENES DE DOMINIO PÚBLICO	-	40.00	40.00	40.00
4.3.1	DERECHOS POR SERVICIO DE PANTEONES	705,810.65	714,085.60	714,085.60	714,085.60
4.3.2	DERECHOS POR SRVICIOS DE LIMPIAS	1,179,955.22	1,235,744.62	1,235,744.62	1,235,744.62
4.3.3	DERECHOS POR SERVICIOS DE ALUMBRADO PUBLICO	4,613,829.39	8,434,098.84	8,434,098.84	8,434,098.84
4.3.4	DERECHOS POR SERV. PRESTADOS EN MATERIA DE SEGURIDAD PUBLICA Y TRANSITO	25,000.00	1,408,865.60	1,408,865.60	1,408,865.60
4.3.5	DERECHOS POR EXOEDICION, REVALIDACION Y CANJE ESTB. CON BEBIDAS ALCOHOLICAS	2,002,239.29	1,677,748.28	1,677,748.28	1,677,748.28
4.3.6	DERECHOS POR USO DE RASTRO ,GUARDA Y MATANZA DE GANADO	2,000.00	66,475.00	66,475.00	66,475.00
4.4.1	DERECHOS POR REGISTRO FAMILIAR	472,078.50	872,409.00	872,409.00	872,409.00
4.4.2	DERECHOS POR SERVICIOS CERTIFICACIONES LEGALIZACIONES Y EXPEDICION DE COPIAS CERTIFICADAS	4,294,244.81	4,820,758.42	4,820,758.42	4,820,758.42
4.4.3	DERECHOS POR SERVICIOS DE EXPEDICION Y RENOVACION DE PLACA DE FUNCIONAMIENTO DE ESTABLECIMIENTOS COM	4,930,576.39	6,098,824.85	6,098,824.85	6,098,824.85
4.4.4	DERECHOS POR EXPEDICION Y REVALIDACION DE LICENCIAS O PERMISOS PRA LA COLOC. Y EMISION DE ANUN. PUB	1,672,765.54	1,504,950.27	1,504,950.27	1,504,950.27
4.4.5	DERECHOS POR LICENCIA O PERMISO PARA LA PRESTACION DEL SERVICIO DE ESTACIONAMIENTO Y PENSIONES	12,000.00	490.86	490.86	490.86
4.4.6	DERECHOS POR ALINEAMIENTO, DESLINDE Y NOMENCLATURA	544,022.89	817,213.51	817,213.51	817,213.51
4.4.7	DERECHOS POR REALIZACION Y EXPEDICION DE AVALUOS CATASTRALES	6,242,681.80	6,646,953.18	6,646,953.18	6,646,953.18
4.4.8	DERECHOS OTORGAMIENTO LICENCIAS DE USO DE SUELO , AUTORIZACION DE FRACCIONAMIENENTOS DIVERSAS MODALIDA	-	3,816,940.91	3,816,940.91	3,816,940.91
4.4.9	DERECHOS LICENCIAS DE CONSTRUCCION, RECONSTRUCCION, AMPLIACION Y DEMOLICION	11,461,937.85	9,864,144.81	9,864,144.81	9,864,144.81
4.4.A	DERECHOS POR AUTORIZACION DE PERITOS EN OBRAS DE CONSTRUCCION	1,748.00	9,120.70	9,120.70	9,120.70
4.4.B	DERECHOS POR AUTORIZACION PARA LA VENTA DE LOTES DE TERRENOS EN FRACCIONAMIENTOS	1,200.00	-	-	-
4.4.C	OTROS DERECHOS POR SERVICIOS RELACIONADOS CON EL DESARROLLO URBANO	4,050,000.00	711,422.85	711,422.85	711,422.85
4.4.D	DERECHOS POR LA PARTICIPACION EN CONCURSOS, LICITACIONES Y EJECUCION DE OBRA	30,000.00	14,400.00	14,400.00	14,400.00
4.4.E	DERECHOS POR SUPERVISION DE OBRA PUBLICA	91,984.00	172,103.70	172,103.70	172,103.70
4.4.F	DERECHOS POR EXPEDICION DE DICTAMEN DE IMPACTO AMBIENTAL Y OTROS SERVICIOS EN	22,800.00	4,702.00	4,702.00	4,702.00



MUNICIPIO DE MINERAL DE LA REFORMA, HGO.

ESTADO ANALITICO DE INGRESOS
DEL 01 DE ENERO AL 31 DE DICIEMBRE DEL 2018

Número	Nombre	Estimado	Modificado	Devengado	Recaudado
4.5.1	MATERIA ECOLOGICA				
	ACCESORIOS DE DERECHOS	698,178.04	1,967,909.35	1,967,909.35	1,967,909.35
5.1.4	USO DE PLAZAS Y PISOS EN LAS CALLES, PASAJES Y LUGARES PUBLICOS	80,000.00	39,426.00	39,426.00	39,426.00
5.1.5	LOCALES SITUADOS EN EL INT. Y EXT. DE LOS MERCADOS	3,100.00	-	-	-
5.1.6	ARRENDAMIENTO DE TERRENOS, MONTES PASTOS Y DEMAS BIENES DEL MUNICIPIO	75,000.00	90,703.04	90,703.04	90,703.04
5.1.7	EXPEDICION EN COPIAS SIMPLE CERTIFICADA O REP. DE INFORMACION POR DERECHOS DE ACCESO A LA INFORMACION	1,200.00	75.00	75.00	75.00
5.2.1	EXPLOTACION O ENAJENACION DE CUALQUIER NATURALEZA DE LOS BIENES DEL MUNICIPIO	1,200.00	-	-	-
5.2.2	VENTA DE BIENES MUEBLES E INMUEBLES	1,200.00	240,129.92	240,129.92	240,129.92
5.2.3	CAPITALES Y VALORES DEL MUNICIPIO Y SUS RENDIMIENTOS	1,200.00	-	-	-
5.2.4	BIENES DE BENEFICIENCIA	1,200.00	-	-	-
5.2.5	ACCESORIOS A LOS PRODUCTOS	1,200.00	2,209.00	2,209.00	2,209.00
5.2.6	INTERESES FINANCIEROS	-	663,208.42	663,208.42	663,208.42
5.2.7	DIFERENCIAS EN DEPOSITOS	-	332,136.92	332,136.92	332,136.92
6.1.1	INTERESES MORATORIOS	1,000.00	2,191.00	2,191.00	2,191.00
6.1.2	RECARGOS	1,200.00	323,190.08	323,190.08	323,190.08
6.1.3	MULTAS MPUESTAS A LOS INFRACTORES DE LOS REGLAMENTOS ADMINISTRATIVOS POR BANDO DE POLICIA	8,997,297.82	6,840,084.23	6,840,084.23	6,840,084.23
6.1.4	MULTAS FEDERALES NO FISCALES	424,881.62	490,732.67	490,732.67	490,732.67
6.1.5	TESOROS OCULTOS	1,200.00	-	-	-
6.1.6	BIENES Y HERENCIAS VACANTES	1,200.00	-	-	-
6.1.7	DONACIONES HECHAS A FAVOR DEL MUNICIPIO	1,100,000.00	346,688.64	346,688.64	346,688.64
6.1.8	CAUCIONES Y FIANZAS CUYA PERDIDA SE DECLARE POR RESOLUCION FIRME A FAVOR DEL MUNICIPIO	1,200.00	-	-	-
6.1.9	REINTEGROS, INCLUIDOS LOS DERIVADOS DE RESPONSABILIDAD OFICIAL	1,200.00	47,383.25	47,383.25	47,383.25
6.1.A	INTERESES	150,000.00	0.06	0.06	0.06
6.1.B	INDEMNIZACION POR DAÑOS A BIENES MUNICIPALES	80,000.00	103,382.15	103,382.15	103,382.15
6.1.C	REZAGOS DE EJERCICIOS FISCALES ANTERIORES	9,783,343.42	14,090,468.28	14,090,468.28	14,090,468.28
6.1.D	APROVECHAMIENTOS DERIVADOS DE CAPACITACIONES CURSOS, TALLERES, CONFERENCIAS O EVENTOS	54,000.00	539,857.88	539,857.88	539,857.88
6.1.E	MULTAS POR SANCIONES ADMINISTRATIVAS	-	73,400.50	73,400.50	73,400.50
8.1.1	FONDO GENERAL DE PARTICIPACIONES	62,896,148.00	75,409,215.71	75,409,215.71	75,409,215.71
8.1.2	FONDO DE FOMENTO MUNICIPAL	32,105,035.00	33,888,040.09	33,888,040.09	33,888,040.09
8.1.3	FONDO DE FISCALIZACION	10,076,986.00	5,098,665.76	5,098,665.76	5,098,665.76
8.1.4	IMPUESTO SOBRE AUTOMOVILES NUEVOS (ISAN)	459,883.00	922,845.11	922,845.11	922,845.11
8.1.5	IMPUESTO ESPECIAL SOBRE PRODUCCION Y SERVICIOS (IEPS)	1,083,114.00	1,345,739.30	1,345,739.30	1,345,739.30
8.1.6	INCENTIVOS A LA VENTA DE GASOLINA Y DIESEL	5,007,689.00	4,731,149.83	4,731,149.83	4,731,149.83
8.1.7	COMPENSACIONES DEL ISAN	162,448.00	176,480.86	176,480.86	176,480.86
8.1.A	FONDO DE COMPENSACION	-	3,198,568.96	3,198,568.96	3,198,568.96
8.1.C	FONDO NACIONAL EMPRENDEDO 2017	-	3,018,212.40	3,018,212.40	3,018,212.40
8.2.1	FONDO DE APORTACIONES PARA LA INFRAESTRUCTURA SOCIAL MUNICIPAL FAISM	13,140,692.00	13,616,226.00	13,616,226.00	13,616,226.00
8.2.2	FONDO DE APORTACIONES PARA EL FORTALECIMIENTO DE LOS MUNICIPIOS FORTAMUN	84,391,704.00	91,951,744.15	91,951,744.15	91,951,744.15
8.2.6	PROGRAMA EQUIPO MAQUINARIA	-	1,565,626.01	1,565,626.01	1,565,626.01
8.2.7	PROYECTO DE DESARROLLO REGIONAL 2018	-	2,966,990.11	2,966,990.11	2,966,990.11



MUNICIPIO DE MINERAL DE LA REFORMA, HGO.

ESTADO ANALITICO DE INGRESOS
DEL 01 DE ENERO AL 31 DE DICIEMBRE DEL 2018



Número	Nombre	Estimado	Modificado	Devengado	Recaudado
8.3.1	FORTASEG		10,127,987.00	10,127,987.00	10,127,987.00
8.3.3	COPARTICIPACION FORTASEG		2,025,597.40	2,025,597.40	2,025,597.40
8.3.4	ISR	6,000,000.00	15,558,495.44	15,558,495.44	15,558,495.44
		=====	=====	=====	=====
		350,304,946.68	422,250,490.08	422,250,490.08	422,250,490.08
		=====	=====	=====	=====


C.P. JUAN CARLOS LEON PINEDA
TESORERO MUNICIPAL




LIC. NEYDY IVONE GOMEZ BAÑOS
SINDICO HACENDARIO


C. RAUL CAMACHO BAÑOS
PRESIDENTE MUNICIPAL





MUNICIPIO DE MINERAL DE LA REFORMA, HGO.

ESTADO ANALITICO DE INGRESOS

DEL 01 ENERO AL 31 DE DICIEMBRE DEL 2018
CLASIFICACION POR FUENTE DE FINANCIAMIENTO



Estado Analítico de Ingresos
por Fuente de Financiamiento

	Ingreso Estimado -1	Ampliaciones/ Reducciones -2	Ingreso Modificado (3=1+2)	Ingreso Devenigado -4	Ingreso Recaudado -5	Diferencia (6=5-1)
INGRESOS DEL GOBIERNO	350,304,946.68	71,945,543.40	422,250,490.08	422,250,490.08	422,250,490.08	71,945,543.40
1 IMPUESTOS	71,154,372.45	10,399,864.11	81,554,236.56	81,564,236.56	81,564,236.56	10,399,864.11
3 CONTRIBUCIONES DE MEJORAS	43,055,052.37	7,804,349.98	50,859,402.35	50,859,402.35	50,859,402.35	7,804,349.98
4 DERECHOS	165,300.00	1,202,588.30	1,367,888.30	1,367,888.30	1,367,888.30	1,202,588.30
5 PRODUCTOS	159,300.00	29,095.96	130,204.04	130,204.04	130,204.04	29,095.96
5.1 CORRIENTE	6,000.00	1,231,684.26	1,237,684.26	1,237,684.26	1,237,684.26	1,231,684.26
5.2 CAPITAL	20,596,522.86	2,260,855.88	22,857,378.74	22,857,378.74	22,857,378.74	2,260,855.88
6 APROVECHAMIENTOS	20,596,522.86	2,260,855.88	22,857,378.74	22,857,378.74	22,857,378.74	2,260,855.88
6.1 CORRIENTE						
6.2 CAPITAL						
8 PARTICIPACIONES Y APORTACIONES	215,323,699.00	50,277,885.13	265,601,584.13	265,601,584.13	265,601,584.13	50,277,885.13
9 TRANSFERENCIAS, ASIGNACIONES, SUBSIDIOS Y OTRAS AYUD.						
INGRESOS DE ORGANISMOS Y EMPRESAS						
2 CUOTAS Y APORTACIONES DE SEGURIDAD SOCIAL						
7 INGRESOS POR VENTAS DE BIENES Y SERVICIOS						
9 TRANSFERENCIAS, ASIGNACIONES, SUBSIDIOS Y OTRAS AYUD.						
INGRESOS DERIVADOS DE FINANCIAMIENTO						
0 INGRESOS DERIVADOS DE FINANCIAMIENTOS						
TOTAL	350,304,946.68	71,945,543.40	422,250,490.08	422,250,490.08	422,250,490.08	71,945,543.40



C.P. JUAN CARLOS LEON PINEDA
TESORERO MUNICIPAL



LIC. NEYDY IVONE GOMEZ BARRIOS
SINDICO ACENDARIO



C. RAUL CARRANZA
PRESIDENTE MUNICIPAL

2016-2020

2016-2020



Presidencia Municipal
Mineral de la Reforma, Hidalgo

Estado Analítico del
Ejercicio del
Presupuesto de
Egresos

Ejercicio Fiscal 2018



MUNICIPIO DE MINERAL DE LA REFORMA, HGO.
 ESTADO ANALITICO DEL EJERCICIO DEL PRESUPUESTO DE EGRESOS
 DEL 01 DE ENERO AL 31 DE DICIEMBRE DEL 2018



Número	Nombre	Aprobado	Vigente	Comprometido	Devengado	Ejercido	Pagado	Precompromisos
1.1.1	DIETAS	10,572,336.00	13,884,660.00	13,884,660.00	13,884,660.00	13,884,660.00	13,884,660.00	-
1.1.3	SUELDOS BASE AL PERSONAL PERMANENTE	67,943,199.19	59,309,317.15	59,309,317.15	59,309,317.15	59,309,317.15	59,309,317.15	-
1.2.1	HONORARIOS ASIMILABLES A SALARIOS	450,000.00	-	-	-	-	-	-
1.2.2	SUELDOS BASE AL PERSONAL EVENTUAL	11,450,000.00	27,009,213.02	27,009,213.02	27,009,213.02	27,009,213.02	27,009,213.02	-
1.3.2.1	PRIMA VACACIONAL	15,447.91	1,396,534.00	1,396,534.00	1,396,534.00	1,396,534.00	1,396,534.00	-
1.3.2.2	GRATIFICACION DE FIN DE AÑO	14,706,383.30	15,991,583.63	15,991,583.63	15,991,583.63	15,991,583.63	15,991,583.63	-
1.3.3	HORAS EXTRAORDINARIAS	300,000.00	586,343.24	586,343.24	586,343.24	586,343.24	586,343.24	-
1.3.4	COMPENSACIONES	943,171.36	120,392.00	120,392.00	120,392.00	120,392.00	120,392.00	-
1.4.1	APORTACIONES DE SEGURIDAD SOCIAL	-	1,376,043.70	187,841.83	187,841.83	-	-	1,188,201.87
1.5.2	INDEMNIZACIONES	2,900,000.00	3,819,464.64	3,668,566.07	3,668,566.07	3,668,566.07	3,668,566.07	150,898.57
1.5.3	PRESTACIONES Y HABERES DE RETIRO	350,000.00	-	-	-	-	-	-
1.5.5	APOYOS A LA CAPACITACIÓN DE LOS SERVIDORES PÚBLICOS	200,000.00	-	-	-	-	-	-
1.5.9	OTRAS PRESTACIONES SOCIALES Y ECONÓMICAS	600,000.00	3,262,636.00	3,161,987.05	3,161,987.05	3,161,987.05	3,161,987.05	100,648.95
1.6.1	PREVISIONES DE CARÁCTER LABORAL, ECONÓMICA Y DE SEGURIDAD SO	1,572,197.40	-	-	-	-	-	-
1.7.1	ESTÍMULOS	575,000.00	74,500.00	74,500.00	74,500.00	74,500.00	74,500.00	-
2.1.1	MATERIALES, ÚTILES Y EQUIPOS MENORES DE OFICINA	3,245,000.00	3,996,317.57	3,855,396.82	3,855,396.82	3,855,396.82	3,855,396.82	140,920.75
2.1.2	MATERIALES Y ÚTILES DE IMPRESIÓN Y REPRODUCCIÓN	1,287,755.00	1,891,400.28	1,819,756.28	1,819,756.28	1,819,756.28	1,819,756.28	71,644.00
2.1.3	MATERIAL ESTADÍSTICO Y GEOGRÁFICO	100,000.00	-	-	-	-	-	-
2.1.6	MATERIALES, ÚTILES Y EQUIPOS MENORES DE OFICINA DE LA INFORMA	890,000.00	960,029.27	960,029.27	960,029.27	960,029.27	960,029.27	-
2.1.7	MATERIALES, ÚTILES Y EQUIPOS MENORES DE OFICINA DE LA INFORMA	300,000.00	-	-	-	-	-	-
2.1.7	MATERIAL IMPRESO E INFORMACIÓN DIGITAL	920,000.00	667,287.12	667,287.12	667,287.12	667,287.12	667,287.12	-
2.1.7	MATERIAL DE LIMPIEZA	200,000.00	-	-	-	-	-	-
2.2.1	MATERIALES Y ÚTILES DE ENSEÑANZA	450,000.00	548,337.19	548,337.19	548,337.19	548,337.19	548,337.19	-
2.2.1	PRODUCTOS ALIMENTICIOS PARA PERSONAS	80,000.00	-	-	-	-	-	-
2.2.3	UTENSILIOS PARA EL SERVICIO DE ALIMENTACIÓN	-	233,716.69	233,716.69	233,716.69	233,716.69	233,716.69	-
2.2.4	BIENES DE CONSUMO	-	-	-	-	-	-	-
2.4.1	PRODUCTOS MINERALES NO METÁLICOS	200,000.00	-	-	-	-	-	-
2.4.2	CEMENTO Y PRODUCTOS DE CONCRETO	1,100,000.00	20,790.11	20,790.11	20,790.11	20,790.11	20,790.11	-
2.4.3	CAL, YESO Y PRODUCTOS DE YESO	300,000.00	-	-	-	-	-	-
2.4.6	MATERIAL ELÉCTRICO Y ELECTRÓNICO	4,844,000.00	7,724,917.44	7,688,880.85	7,688,880.85	7,357,737.04	7,357,737.04	36,036.59
2.4.7	ARTÍCULOS METÁLICOS PARA LA CONSTRUCCIÓN	350,000.00	-	-	-	-	-	-
2.4.8	MATERIALES COMPLEMENTARIOS	550,000.00	499,195.02	499,195.02	499,195.02	499,195.02	499,195.02	-
2.4.9	OTROS MATERIALES Y ARTÍCULOS DE CONSTRUCCIÓN Y REPARACIÓN	1,600,000.00	766,821.76	766,821.76	766,821.76	766,821.76	766,821.76	-
2.5.3	MEDICINAS Y PRODUCTOS FARMACÉUTICOS	590,000.00	506,802.67	506,802.67	506,802.67	506,802.67	506,802.67	-
2.5.9	OTROS PRODUCTOS QUÍMICOS	50,000.00	-	-	-	-	-	-
2.6.1	COMBUSTIBLES, LUBRICANTES Y ADITIVOS	18,683,114.00	26,128,544.94	25,836,035.23	25,836,035.23	25,836,035.23	25,836,035.23	292,509.71
2.7.1	VESTUARIO Y UNIFORMES	1,600,000.00	2,855,758.61	2,540,229.21	2,540,229.21	2,540,229.21	2,540,229.21	315,529.40
2.7.2	PRENDAS DE SEGURIDAD Y PROTECCIÓN PERSONAL	200,000.00	21,199.76	21,199.76	21,199.76	21,199.76	21,199.76	-
2.7.3	ARTÍCULOS DEPORTIVOS	400,000.00	257,475.92	257,475.92	257,475.92	257,475.92	257,475.92	-
2.8.1	SUSTANCIAS Y MATERIALES EXPLOSIVOS	50,000.00	-	-	-	-	-	-
2.8.2	MATERIALES DE SEGURIDAD PÚBLICA	450,000.00	153,201.20	153,201.20	153,201.20	153,201.20	153,201.20	-
2.8.3	PRENDAS DE PROTECCIÓN PARA SEGURIDAD PÚBLICA	350,000.00	1,393,397.80	1,393,397.80	1,393,397.80	1,393,397.80	1,393,397.80	-
2.9.1	HERRAMIENTAS MENORES	250,000.00	846,063.27	846,063.27	846,063.27	846,063.27	846,063.27	-
2.9.2	REFACCIONES Y ACCESORIOS MENORES DE EDIFICIOS	200,000.00	322.59	322.59	322.59	322.59	322.59	-
2.9.3	REFACCIONES Y ACCESORIOS MENORES DE MOBILIARIO Y EQUIPO DE AI	90,000.00	-	-	-	-	-	-
2.9.4	REFACCIONES Y ACCESORIOS MENORES DE EQUIPO DE CÓMPUTO Y TEC	150,000.00	-	-	-	-	-	-
2.9.6	REFACCIONES Y ACCESORIOS MENORES DE EQUIPO DE TRANSPORTE	350,000.00	36,228.61	36,228.61	36,228.61	36,228.61	36,228.61	-
8	REFACCIONES Y ACCESORIOS MENORES DE MAQUINARIA Y OTROS EQUI	457,689.00	24,380.00	24,380.00	24,380.00	24,380.00	24,380.00	-
9	REFACCIONES Y ACCESORIOS MENORES OTROS BIENES MUEBLES	100,000.00	-	-	-	-	-	-
1	ENERGÍA ELÉCTRICA	24,000,000.00	30,059,940.36	30,059,940.36	30,059,940.36	30,059,940.36	30,059,940.36	-
3.1.4	TELEFONÍA TRADICIONAL	1,000,000.00	548,379.20	548,379.20	548,379.20	548,379.20	548,379.20	-
3.1.7	SERVICIOS DE ACCESO DE INTERNET, REDES Y PROCESAMIENTO DE INFO	30,000.00	-	-	-	-	-	-
3.1.8	SERVICIOS POSTALES Y TELEGRÁFICOS	2,000.00	601.78	601.78	601.78	601.78	601.78	-
3.2.2	ARRENDAMIENTO DE EDIFICIOS	500,000.00	368,843.24	365,343.24	365,343.24	365,343.24	365,343.24	-
3.2.3	ARRENDAMIENTO DE MOBILIARIO Y EQUIPO DE ADMINISTRACIÓN, EDU	550,000.00	1,555,605.04	1,555,605.04	1,555,605.04	1,555,605.04	1,555,605.04	3,500.00
3.2.5	ARRENDAMIENTO DE EQUIPO DE TRANSPORTE	-	55,680.00	55,680.00	55,680.00	55,680.00	55,680.00	-
3.2.6	ARRENDAMIENTO DE MAQUINARIA, OTROS EQUIPOS Y HERRAMIENTAS	450,000.00	629,262.00	629,262.00	629,262.00	629,262.00	629,262.00	-
3.2.9	OTROS ARRENDAMIENTOS	300,000.00	974,711.77	974,711.77	974,711.77	974,711.77	974,711.77	-
3.3.1	SERVICIOS LEGALES, DE CONTABILIDAD, AUDITORÍA Y RELACIONADOS	412,448.00	60,320.00	60,320.00	60,320.00	60,320.00	60,320.00	-
3.3.2	SERVICIOS DE DISEÑO, ARQUITECTURA, INGENIERÍA Y ACTIVIDADES REL	1,500,000.00	305,646.00	305,646.00	305,646.00	305,646.00	305,646.00	-
3.3.3	SERVICIOS DE CONSULTORÍA ADMINISTRATIVA, PROCESOS, TÉCNICA Y E	51,700,205.76	65,583,105.69	65,583,105.69	65,583,105.69	65,583,105.69	65,583,105.69	-
3.3.4	SERVICIOS DE CAPACITACIÓN	600,000.00	2,620,723.86	2,620,723.86	2,620,723.86	2,620,723.86	2,620,723.86	-
3.3.5	SERVICIOS DE INVESTIGACIÓN CIENTÍFICA Y	-	500,000.00	500,000.00	500,000.00	500,000.00	500,000.00	-
3.3.6	SERVICIOS DE APOYO ADMINISTRATIVO, TRADUCCIÓN, FOTOCOPIADO E	360,000.00	590,157.80	590,157.80	590,157.80	590,157.80	590,157.80	-
3.3.9	SERVICIOS PROFESIONALES, CIENTÍFICOS Y TÉCNICOS INTEGRALES	300,000.00	4,361,783.01	4,361,783.01	4,361,783.01	4,361,783.01	4,361,783.01	-
3.4.1	SERVICIOS FINANCIEROS Y BANCARIOS	15,700.00	283,357.60	283,357.60	283,357.60	283,357.60	283,357.60	-
3.4.4	SEGUROS DE RESPONSABILIDAD PATRIMONIAL Y FIANZAS	1,300,000.00	2,257,985.10	2,257,985.10	2,257,985.10	2,257,985.10	2,257,985.10	-
3.4.7	FLETES Y MANIOBRAS	-	40,600.00	40,600.00	40,600.00	40,600.00	40,600.00	-
3.5.1	CONSERVACIÓN Y MANTENIMIENTO MENOR DE INMUEBLES	2,050,000.00	12,820,037.31	12,816,881.20	12,816,881.20	12,778,442.76	12,778,442.76	3,156.11
3.5.2	INSTALACIÓN, REPARACIÓN Y MANTENIMIENTO O Y EQUIPO DE ADMÓN	150,000.00	-	-	-	-	-	-
3.5.3	INSTALACIÓN, REPARACIÓN Y MANTENIMIENTO DE EQUIPO DE	80,000.00	-	-	-	-	-	-
3.5.5	REPARACIÓN Y MANTENIMIENTO DE EQUIPO DE TRANSPORTE	4,900,000.00	9,782,853.68	9,656,239.68	9,656,239.68	9,656,239.68	9,656,239.68	126,614.00
3.5.6	REPARACIÓN Y MANTENIMIENTO DE EQUIPO DE DEFENSA Y SEGURIDAD	150,000.00	9,154.72	9,154.72	9,154.72	9,154.72	9,154.72	-
3.5.7	INSTALACIÓN, REPARACIÓN Y MANTENIMIENTO O Y EQUIPO DE ADMÓN	1,000,000.00	230,456.72	230,456.72	230,456.72	230,456.72	230,456.72	-
3.5.8	SERVICIOS DE LIMPIEZA Y MANEJO DE DESECHOS	4,700,000.00	4,729,809.18	4,729,809.18	4,729,809.18	4,729,809.18	4,729,809.18	-
3.5.9	SERVICIOS DE JARDINERÍA Y FUMIGACIÓN	40,000.00	136,300.50	136,300.50	136,300.50	136,300.50	136,300.50	-
3.6.1	DIFUSIÓN POR RADIO, TELEVISIÓN Y OTROS MEDIOS DE MENSAJES S	4,030,000.00	2,118,273.78	2,118,273.78	2,118,273.78	2,118,273.78	2,118,273.78	-



MUNICIPIO DE MINERAL DE LA REFORMA, HGO.

ESTADO ANALITICO DEL EJERCICIO DEL PRESUPUESTO DE EGRESOS
DEL 01 DE ENERO AL 31 DE DICIEMBRE DEL 2018



Número	Nombre	Aprobado	Vigente	Comprometido	Devengado	Ejercido	Pagado	Precompromisos
3.7.2	PASAJES TERRESTRES	50,000.00	1,940.97	1,940.97	1,940.97	1,940.97	1,940.97	-
3.7.5	VIÁTICOS EN EL PAÍS	350,000.00	117,194.49	101,679.21	101,679.21	101,679.21	101,679.21	15,515.28
3.7.8	SERVICIOS INTEGRALES DE TRASLADO Y VIÁTICOS	290,000.00	-	-	-	-	-	-
3.7.9	OTROS SERVICIOS DE TRASLADO Y HOSPEDAJE	10,000.00	1,548.00	1,548.00	1,548.00	1,548.00	1,548.00	-
3.8.1	GASTOS DE CEREMONIAL	2,849,700.00	825,340.29	825,340.29	825,340.29	825,340.29	825,340.29	-
3.8.2	GASTOS DE ORDEN SOCIAL Y CULTURAL	3,600,000.00	7,825,877.13	7,693,811.13	7,693,811.13	7,693,811.13	7,693,811.13	132,066.00
3.8.3	CONGRESOS Y CONVENCIONES	350,000.00	-	-	-	-	-	-
3.9.2	IMPUESTOS Y DERECHOS	4,100,000.00	819,096.62	790,950.94	790,950.94	790,950.94	790,950.94	28,145.68
3.9.5	PENAS, MULTAS, ACCESORIOS Y ACTUALIZACIONES	100,000.00	156,891.00	156,891.00	156,891.00	156,891.00	156,891.00	-
3.9.6	OTROS GASTOS POR RESPONSABILIDADES	70,000.00	796,984.49	796,984.49	796,984.49	796,984.49	796,984.49	-
3.9.8	IMPUESTO SOBRE NÓMINAS Y OTROS QUE SE DERIVEN DE UNA RELACIÓ	2,662,000.00	3,031,723.00	2,486,733.00	2,486,733.00	2,486,733.00	2,486,733.00	544,990.00
3.9.9	OTROS SERVICIOS GENERALES	1,500,000.00	5,671,655.78	4,561,608.73	4,561,608.73	4,561,608.73	4,561,608.73	1,110,047.05
4.1.5	TRANSFERENCIAS INTERNAS OTORGADAS A ENTIDADES PARAESTATALE!	20,000,000.00	12,196,690.00	12,196,690.00	12,196,690.00	12,196,690.00	12,196,690.00	-
4.1.6	TRANSFERENCIAS INTERNAS OTORGADAS A ENTIDADES PARAESTATALE!	-	2,483.00	2,483.00	2,483.00	2,483.00	2,483.00	-
4.3.1	SUBSIDIOS A LA PRODUCCIÓN	-	231,250.00	-	-	-	-	231,250.00
4.4.1	AYUDAS SOCIALES A PERSONAS	3,500,000.00	6,417,383.24	6,320,545.06	6,320,545.06	6,320,545.06	6,320,545.06	96,838.18
4.4.2	BECAS Y OTRAS AYUDAS PARA PROGRAMAS DE CAPACITACIÓN	1,150,000.00	755,783.46	755,783.46	755,783.46	755,783.46	755,783.46	-
4.4.3	AYUDAS SOCIALES A INSTITUCIONES DE ENSEÑANZA	2,000,000.00	4,544,788.15	4,544,788.15	4,544,788.15	4,544,788.15	4,544,788.15	-
4.4.4	AYUDAS SOCIALES A INSTITUCIONES SIN FINES DE LUCRO	-	807,180.00	807,180.00	807,180.00	807,180.00	807,180.00	-
7.1	APOYO GESTION SOCIAL H. ASAMBLEA	2,200,000.00	1,924,000.00	1,924,000.00	1,924,000.00	1,924,000.00	1,924,000.00	-
4.8	AYUDAS POR DESASTRES NATURALES Y OTROS SINIESTROS	150,000.00	1,012,278.28	1,012,278.28	1,012,278.28	1,012,278.28	1,012,278.28	-
4.4.9	APOYO A COMUNIDADES	-	-	-	-	-	-	-
4.5.1	PENSIONES	100,000.00	-	-	-	-	-	-
4.5.2	JUBILACIONES	100,000.00	-	-	-	-	-	-
5.1.1	MUEBLES DE OFICINA Y ESTANTERÍA	400,000.00	164,710.73	164,710.73	164,710.73	164,710.73	164,710.73	-
5.1.2	MUEBLES, EXCEPTO DE OFICINA Y ESTANTERÍA	100,000.00	552,922.00	552,922.00	552,922.00	552,922.00	552,922.00	-
5.1.5	EQUIPO DE CÓMPUTO Y DE TECNOLOGÍAS DE LA INFORMACIÓN	600,000.00	775,763.12	775,763.12	775,763.12	775,763.12	775,763.12	-
5.1.9	OTROS MOBILIARIOS Y EQUIPOS DE ADMINISTRACIÓN	-	218,288.80	218,288.80	218,288.80	218,288.80	218,288.80	-
5.2.1	EQUIPOS Y APARATOS AUDIOVISUALES	450,000.00	15,260.96	15,260.96	15,260.96	15,260.96	15,260.96	-
5.2.3	CÁMARAS FOTOGRÁFICAS Y DE VIDEO	500,000.00	389,617.48	389,617.48	389,617.48	389,617.48	389,617.48	-
5.2.9	OTRO MOBILIARIO Y EQUIPO EDUCACIONAL Y RECREATIVO	150,000.00	76,362.80	76,362.80	76,362.80	76,362.80	76,362.80	-
5.3.1	EQUIPO MÉDICO Y DE LABORATORIO	-	19,494.96	19,494.96	19,494.96	19,494.96	19,494.96	-
5.4.1	VEHÍCULOS Y EQUIPO TERRESTRE	2,286,786.00	7,121,210.71	7,121,210.71	7,121,210.71	7,121,210.71	7,121,210.71	-
5.4.2	CARROCERÍAS Y REMOLQUES	-	69,000.00	69,000.00	69,000.00	69,000.00	69,000.00	-
5.4.9	OTROS EQUIPOS DE TRANSPORTE	-	124,680.00	124,680.00	124,680.00	124,680.00	124,680.00	-
5.5.1	EQUIPO DE DEFENSA Y SEGURIDAD	500,000.00	-	-	-	-	-	-
5.6.5	EQUIPO DE COMUNICACIÓN Y TELECOMUNICACIÓN	400,000.00	687,141.08	687,141.08	687,141.08	687,141.08	687,141.08	-
5.6.6	EQUIPOS DE GENERACIÓN ELÉCTRICA, APARATOS Y ACCESORIOS ELÉCTF	50,000.00	-	-	-	-	-	-
5.6.7	HERRAMIENTAS Y MÁQUINAS-HERRAMIENTA	50,000.00	127,085.93	127,085.93	127,085.93	127,085.93	127,085.93	-
5.6.9	OTROS EQUIPOS	250,000.00	1,583,700.39	1,583,700.39	1,583,700.39	1,583,700.39	1,583,700.39	-
5.9.1	SOFTWARE	280,000.00	119,307.98	119,307.98	119,307.98	119,307.98	119,307.98	-
6.1.2	EDIFICACIÓN NO HABITACIONAL	-	7,042,433.85	7,042,433.85	7,042,433.85	2,621,904.02	2,621,904.02	-
6.1.3	CONSTRUCCIÓN DE OBRAS PARA EL ABASTECIMIENTO DE AGUA, PETRÓ	22,222,481.64	1,870,552.93	1,870,552.93	1,870,552.93	1,234,872.83	1,234,872.83	-
6.1.4	DIVISIÓN DE TERRENOS Y CONSTRUCCIÓN DE OBRAS DE URBANIZACIÓN	5,944,983.12	7,998,745.91	7,993,151.30	7,993,151.30	4,731,036.28	4,731,036.28	5,594.61
6.1.5	CONSTRUCCIÓN DE VÍAS DE COMUNICACIÓN	12,140,000.00	22,262,643.00	18,953,155.20	18,953,155.20	10,232,500.50	10,232,500.50	3,309,487.80
6.1.7	INSTALACIONES Y EQUIPAMIENTO EN CONSTRUCCIONES	3,000,000.00	-	-	-	-	-	-
7	TRABAJOS DE ACABADOS EN EDIFICACIONES Y OTROS TRABAJOS ESPECI	263,349.00	3,895,595.21	3,895,595.21	3,895,595.21	2,956,694.57	2,956,694.57	-
3	OTROS CONVENIOS	2,500,000.00	3,009,420.80	3,009,420.80	3,009,420.80	3,009,420.80	3,009,420.80	-
		350,304,946.68	422,250,490.08	414,346,895.53	414,346,895.53	391,811,726.85	391,811,591.16	7,903,594.55

CP. JUAN CARLOS LEÓN PINO
TESORERO MUNICIPAL



2016-2020

LIC. NEYDY IVONE GÓMEZ BAÑOS
SINDICO HACENDARIO



2016 - 2020

C. RAUL CAMACHO BAÑOS



2016-2020



MUNICIPIO DE MINERAL DE LA REFORMA, HGO.

ESTADO ANALÍTICO DEL EJERCICIO DEL PRESUPUESTO DE EGRESOS
CLASIFICACIÓN POR OBJETO DEL GASTO (CAPÍTULO Y CONCEPTO)
DEL 01 DE ENERO AL 31 DE DICIEMBRE DEL 2018

	Concepto	Egreso Aprobado	Ampliaciones/ Reducciones	Egreso Modificado	Egreso Devengado	Egreso Pagado	Subejercicio
1	SERVICIOS PERSONALES	112,577,735.16	14,252,952.22	126,830,687.38	125,390,937.99	125,203,096.16	1,439,749.39
1.1	REMUNERACIONES AL PERSONAL DE CARÁCTER PERMANENTE	78,515,535.19	5,321,558.04	73,193,977.15	73,193,977.15	73,193,977.15	-
1.2	REMUNERACIONES AL PERSONAL DE CARÁCTER TRANSITORIO	11,900,000.00	15,109,213.02	27,009,213.02	27,009,213.02	27,009,213.02	-
1.3	REMUNERACIONES ADICIONALES Y ESPECIALES	15,965,002.57	2,129,850.30	18,094,852.87	18,094,852.87	18,094,852.87	-
1.4	SEGURIDAD SOCIAL	-	1,376,043.70	1,376,043.70	187,841.83	-	1,188,201.87
1.5	OTRAS PRESTACIONES SOCIALES Y ECONÓMICAS	4,050,000.00	3,032,100.64	7,082,100.64	6,830,553.12	6,830,553.12	251,547.52
1.6	PREVISIONES	1,572,197.40	1,572,197.40	-	-	-	-
1.7	PAGO DE ESTÍMULOS A SERVIDORES PÚBLICOS	575,000.00	500,500.00	74,500.00	74,500.00	74,500.00	-
2	MATERIALES Y SUMINISTROS	40,387,558.00	9,144,629.82	49,532,187.82	48,675,547.37	48,344,403.56	856,640.45
2.2	ALIMENTOS Y UTENSILIOS	530,000.00	252,053.88	782,053.88	782,053.88	782,053.88	-
2.3	MATERIAS PRIMAS Y MATERIALES DE PRODUCCIÓN Y COMERCIALIZACIÓN	-	-	-	-	-	-
2.4	MATERIALES Y ARTÍCULOS DE CONSTRUCCIÓN Y DE REPARACIÓN	8,944,000.00	67,724.33	9,011,724.33	8,975,687.74	8,644,543.93	36,036.59
2.5	PRODUCTOS QUÍMICOS, FARMACÉUTICOS Y DE LABORATORIO	640,000.00	133,197.33	506,802.67	506,802.67	506,802.67	-
2.6	COMBUSTIBLES, LUBRICANTES Y ADITIVOS	18,683,114.00	7,445,430.94	26,128,544.94	25,836,035.23	25,836,035.23	292,509.71
2.7	VESTUARIO, BLANCOS, PRENDAS DE PROTECCIÓN Y ARTÍCULOS DEPORTIVOS	2,200,000.00	934,434.29	3,134,434.29	2,818,904.89	2,818,904.89	315,529.40
2.8	MATERIALES Y SUMINISTROS PARA SEGURIDAD	850,000.00	696,599.00	1,546,599.00	1,546,599.00	1,546,599.00	-
2.9	HERRAMIENTAS, REFACCIONES Y ACCESORIOS MENORES	1,597,689.00	690,694.53	906,994.47	906,994.47	906,994.47	-
3	SERVICIOS GENERALES	116,052,053.76	43,819,786.35	159,871,840.11	157,907,805.99	157,869,367.55	1,954,034.12
3.1	SERVICIOS BÁSICOS	25,032,000.00	5,576,921.34	30,608,921.34	30,608,921.34	30,608,921.34	-
3.2	SERVICIOS DE ARRENDAMIENTO	1,800,000.00	1,784,102.05	3,584,102.05	3,580,602.05	3,580,602.05	3,500.00
3.3	SERVICIOS PROFESIONALES, CIENTÍFICOS, TÉCNICOS Y OTROS SERVICIOS	54,872,653.76	19,149,082.60	74,021,736.36	74,021,736.36	74,021,736.36	-
3.4	SERVICIOS FINANCIEROS, BANCARIOS Y COMERCIALES	1,315,700.00	1,266,242.70	2,581,942.70	2,581,942.70	2,581,942.70	-
3.5	SERVICIOS DE INSTALACIÓN, REPARACIÓN, MANTENIMIENTO Y CONSERVACIÓN	13,070,000.00	14,638,612.11	27,708,612.11	27,578,842.00	27,540,403.56	129,770.11
3.6	SERVICIOS DE COMUNICACIÓN SOCIAL Y PUBLICIDAD	4,030,000.00	1,911,726.22	2,118,273.78	2,118,273.78	2,118,273.78	-
3.7	SERVICIOS DE TRASLADO Y VIÁTICOS	700,000.00	579,316.54	120,683.46	105,168.18	105,168.18	15,515.28
3.8	SERVICIOS OFICIALES	6,799,700.00	1,851,517.42	8,651,217.42	8,519,151.42	8,519,151.42	132,066.00
3.9	OTROS SERVICIOS GENERALES	8,432,000.00	2,044,350.89	10,476,350.89	8,793,168.16	8,793,168.16	1,683,182.73
4	TRANSFERENCIAS, ASIGNACIONES, SUBSIDIOS Y OTRAS AYUDAS	29,200,000.00	1,308,163.87	27,891,836.13	27,563,747.95	27,563,747.95	328,088.18
4.1	TRANSFERENCIAS INTERNAS Y ASIGNACIONES AL SECTOR PÚBLICO	20,000,000.00	7,800,827.00	12,199,173.00	12,199,173.00	12,199,173.00	-
4.2	TRANSFERENCIAS AL RESTO DEL SECTOR PÚBLICO	-	-	-	-	-	-
4.3	SUBSIDIOS Y SUBVENCIONES	-	231,250.00	231,250.00	-	-	231,250.00
4.4	AYUDAS SOCIALES	9,000,000.00	6,461,413.13	15,461,413.13	15,364,574.95	15,364,574.95	96,838.18
4.5	PENSIONES Y JUBILACIONES	200,000.00	200,000.00	-	-	-	-
4.6	TRANSFERENCIAS A FIDEICOMISOS, MANDATOS Y OTROS ANÁLOGOS	-	-	-	-	-	-
4.7	TRANSFERENCIAS A LA SEGURIDAD SOCIAL	-	-	-	-	-	-
4.8	DONATIVOS	-	-	-	-	-	-
4.9	TRANSFERENCIAS AL EXTERIOR	-	-	-	-	-	-
5	BIENES MUEBLES, INMUEBLES E INTANGIBLES	6,016,786.00	6,027,760.94	12,044,546.94	12,044,546.94	12,044,546.94	-
5.1	MOBILIARIO Y EQUIPO DE ADMINISTRACIÓN	1,100,000.00	611,684.65	1,711,684.65	1,711,684.65	1,711,684.65	-
5.2	MOBILIARIO Y EQUIPO EDUCACIONAL Y RECREATIVO	1,100,000.00	618,758.76	481,241.24	481,241.24	481,241.24	-
5.3	EQUIPO E INSTRUMENTAL MÉDICO Y DE	-	19,494.96	19,494.96	19,494.96	19,494.96	-



MUNICIPIO DE MINERAL DE LA REFORMA, HGO.



ESTADO ANALÍTICO DEL EJERCICIO DEL PRESUPUESTO DE EGRESOS
CLASIFICACIÓN POR OBJETO DEL GASTO (CAPÍTULO Y CONCEPTO)
DEL 01 DE ENERO AL 31 DE DICIEMBRE DEL 2018

Concepto	Egreso Aprobado	Ampliaciones/ Reducciones	Egreso Modificado	Egreso Devengado	Egreso Pagado	Subejercicio
LABORATORIO						
5.4 VEHÍCULOS Y EQUIPO DE TRANSPORTE	2,286,786.00	5,028,104.71	7,314,890.71	7,314,890.71	7,314,890.71	-
5.5 EQUIPO DE DEFENSA Y SEGURIDAD	500,000.00	500,000.00	-	-	-	-
5.6 MAQUINARIA, OTROS EQUIPOS Y HERRAMIENTAS	750,000.00	1,647,927.40	2,397,927.40	2,397,927.40	2,397,927.40	-
5.7 ACTIVOS BIOLÓGICOS	-	-	-	-	-	-
5.8 BIENES INMUEBLES	-	-	-	-	-	-
5.9 ACTIVOS INTANGIBLES	280,000.00	160,692.02	119,307.98	119,307.98	119,307.98	-
6 INVERSIÓN PÚBLICA	43,570,813.76	500,842.86	43,069,970.90	39,754,888.49	21,777,008.20	3,315,082.41
6.1 OBRA PÚBLICA EN BIENES DE DOMINIO PÚBLICO	43,570,813.76	500,842.86	43,069,970.90	39,754,888.49	21,777,008.20	3,315,082.41
6.2 OBRA PÚBLICA	-	-	-	-	-	-
6.3 PROYECTOS PRODUCTIVOS Y ACCIONES DE FOMENTO	-	-	-	-	-	-
7 INVERSIONES FINANCIERAS Y OTRAS PROVISIONES	-	-	-	-	-	-
7.1 INVERSIONES PARA EL FOMENTO DE ACTIVIDADES PRODUCTIVAS	-	-	-	-	-	-
7.2 ACCIONES Y PARTICIPACIONES DE CAPITAL	-	-	-	-	-	-
7.3 COMPRA DE TÍTULOS Y VALORES	-	-	-	-	-	-
7.4 CONCESIÓN DE PRÉSTAMOS	-	-	-	-	-	-
7.5 INVERSIONES EN FIDEICOMISOS, MANDATOS Y OTROS ANÁLOGOS	-	-	-	-	-	-
7.6 OTRAS INVERSIONES FINANCIERAS	-	-	-	-	-	-
7.9 PROVISIONES PARA CONTINGENCIAS Y OTRAS EROGACIONES ESPECIALES	-	-	-	-	-	-
8 PARTICIPACIONES Y APORTACIONES	2,500,000.00	509,420.80	3,009,420.80	3,009,420.80	3,009,420.80	-
8.1 PARTICIPACIONES	-	-	-	-	-	-
8.3 APORTACIONES	-	-	-	-	-	-
8.5 CONVENIOS	2,500,000.00	509,420.80	3,009,420.80	3,009,420.80	3,009,420.80	-
9 DEUDA PÚBLICA	-	-	-	-	-	-
9.1 AMORTIZACIÓN DE LA DEUDA PÚBLICA	-	-	-	-	-	-
9.2 INTERESES DE LA DEUDA PÚBLICA	-	-	-	-	-	-
9.3 COMISIONES DE LA DEUDA PÚBLICA	-	-	-	-	-	-
9.4 GASTOS DE LA DEUDA PÚBLICA	-	-	-	-	-	-
9.5 COSTO POR COBERTURAS	-	-	-	-	-	-
9.6 APOYOS	-	-	-	-	-	-
9.9 ADEUDOS DE EJERCICIOS FISCALES ANTERIORES (ADEFAS)	-	-	-	-	-	-
TOTAL DEL GASTO	350,304,946.68	71,945,543.40	422,250,490.08	414,346,895.53	395,811,591.16	7,903,594.55

Bajo protesta de decir verdad, declaramos que los Estados Financieros y sus notas, son razonablemente correctos y son responsabilidad del emisor.


 C. B. JUAN CARLOS LEÓN PINEDA
 TESOERO MUNICIPIO DE LA REFORMA, HGO.
 2016-2020


 LIC. NEYDY TZUC GÓMEZ BAINES
 SINDICO PROCURADOR MUNICIPIO DE LA REFORMA, HGO.
 2016-2020


 C. ABEL CAMACHO BANO
 PRESIDENTE MUNICIPAL MUNICIPIO DE LA REFORMA, HGO.
 2016-2020



MUNICIPIO DE MINERAL DE LA REFORMA, HGO.



ESTADO ANALÍTICO DEL EJERCICIO DEL PRESUPUESTO DE EGRESOS.
CLASIFICACIÓN ADMINISTRATIVA
DEL 01 DE ENERO AL 31 DE DICIEMBRE DEL 2018

Table with 7 columns: Concepto, Egreso Aprobado, Ampliaciones/Reducciones, Egreso Modificado, Egreso Devengado, Egreso Pagado, and Subejercicio. It lists various municipal departments and their financial data for 2018.

Bajo protesta de decir verdad declaramos que los Estados Financieros y sus notas son razonablemente correctos y son responsabilidad del emisor.

Official signatures and stamps of the Municipality of Mineral de la Reforma, HGO. Includes stamps for the Secretary of Finance, the Municipal Auditor, and the Municipal President, all for the period 2016-2020.



MUNICIPIO DE MINERAL DE LA REFORMA, HGO.



ESTADO ANALÍTICO DEL EJERCICIO DEL PRESUPUESTO DE EGRESOS
CLASIFICACIÓN FUNCIONAL (FINALIDAD Y FUNCIÓN)
DEL 01 DE ENERO AL 31 DE DICIEMBRE DEL 2018

Concepto	Egreso Aprobado	Ampliaciones/Reducciones	Egreso Modificado	Egreso Devengado	Egreso Pagado	Subejercicio
1 GOBIERNO	350,304,946.68	71,945,543.40	422,250,490.08	414,346,895.53	395,811,591.16	7,903,594.55
1.1 LEGISLACION	-	-	-	-	-	-
1.2 JUSTICIA	-	-	-	-	-	-
1.3 COORDINACION DE LA POLITICA DE GOBIERNO	350,304,946.68	71,945,543.40	422,250,490.08	414,346,895.53	395,811,591.16	7,903,594.55
1.4 RELACIONES EXTERIORES	-	-	-	-	-	-
1.5 ASUNTOS FINANCIEROS Y HACENDARIOS	-	-	-	-	-	-
1.6 SEGURIDAD NACIONAL	-	-	-	-	-	-
1.7 ASUNTOS DE ORDEN PUBLICO Y DE SEGURIDAD INTERIOR	-	-	-	-	-	-
1.8 OTROS SERVICIOS GENERALES	-	-	-	-	-	-
2 DESARROLLO SOCIAL	-	-	-	-	-	-
2.1 PROTECCION AMBIENTAL	-	-	-	-	-	-
2.2 VIVIENDA Y SERVICIOS A LA COMUNIDAD	-	-	-	-	-	-
2.3 SALUD	-	-	-	-	-	-
2.4 RECREACION, CULTURA Y OTRAS MANIFESTACIONES SOCIALES	-	-	-	-	-	-
2.5 EDUCACION	-	-	-	-	-	-
2.6 PROTECCION SOCIAL	-	-	-	-	-	-
2.7 OTROS ASUNTOS SOCIALES	-	-	-	-	-	-
3 DESARROLLO ECONOMICO	-	-	-	-	-	-
3.1 ASUNTOS ECONOMICOS, COMERCIALES Y LABORALES EN GENERAL	-	-	-	-	-	-
3.2 AGROPECUARIA, SILVICULTURA, PESCA Y CAZA	-	-	-	-	-	-
3.3 COMBUSTIBLES Y ENERGIA	-	-	-	-	-	-
3.4 MINERIA, MANUFACTURAS Y CONSTRUCCION	-	-	-	-	-	-
3.5 TRANSPORTE	-	-	-	-	-	-
3.6 COMUNICACIONES	-	-	-	-	-	-
3.7 TURISMO	-	-	-	-	-	-
3.8 CIENCIA, TECNOLOGIA E INNOVACION	-	-	-	-	-	-
3.9 OTRAS INDUSTRIAS Y OTROS ASUNTOS ECONOMICOS	-	-	-	-	-	-
4 OTRAS NO CLASIFICADAS EN FUNCIONES ANTERIORES	-	-	-	-	-	-
4.1 TRANSACCIONES DE LA DEUDA PUBLICA / COSTO FINANCIERO DE LA DEUDA	-	-	-	-	-	-
4.2 TRANSFERENCIAS, PARTICIPACIONES Y APORTACIONES ENTRE DIFERENTES NIVELES Y ORDENES DE GOBIERNO	-	-	-	-	-	-
4.3 SANEAMIENTO DEL SISTEMA FINANCIERO	-	-	-	-	-	-
4.4 ADEUDOS DE EJERCICIOS FISCALES ANTERIORES	-	-	-	-	-	-
TOTAL DEL GASTO	350,304,946.68	71,945,543.40	422,250,490.08	414,346,895.53	395,811,591.16	7,903,594.55

Bajo protesta de decir verdad declaramos que los Estados Financieros y sus notas, son verdaderos, correctos y son responsabilidad del emisor.

C.P. JUAN CARLOS LEON PRON
TESORERO MUNICIPAL
SECRETARIA DE TESORERIA
MUNICIPIO DE LA REFORMA, HGO.
2016-2020

C. NEYDY VILLALBA
SECRETARIA DE PROCIERIDAD
MUNICIPIO DE LA REFORMA, HGO.
2016-2020

RAUL CAMACHO BAÑOS
PRESIDENTE MUNICIPAL
MUNICIPIO DE LA REFORMA, HGO.
2016-2020



MUNICIPIO DE MINERAL DE LA REFORMA, HGO.
GASTO POR CATEGORÍA PROGRAMÁTICA
DEL 01 DE ENERO AL 31 DE DICIEMBRE DEL 2018



Concepto	Egreso Aprobado	Ampliaciones/ Reducciones	Egreso Modificado	Egreso Devengado	Egreso Pagado	Subejercicio
Programas	350,304,946.68	71,945,543.40	422,250,490.08	414,346,895.53	395,811,591.16	7,903,594.55
S Subsidios: Sector Social y Privado o	-	-	-	-	-	-
U Entidades Federativas y Municipios	-	-	-	-	-	-
S Sujetos a Reglas de Operación	-	-	-	-	-	-
U Otros Subsidios	-	-	-	-	-	-
Desempeño de las Funciones	325,154,223.92	66,361,627.28	391,515,851.20	383,612,256.65	365,076,952.28	7,903,594.55
E Prestación de Servicios Públicos	166,327,536.79	24,895,934.55	191,223,471.34	187,395,777.63	187,207,935.80	3,827,693.71
B Provisión de Bienes Públicos	116,430,364.57	45,398,223.84	161,828,588.41	157,752,687.57	139,443,663.47	4,075,900.84
P Planeación, seguimiento y evaluación de políticas públicas	1,722,500.00	1,722,500.00	-	-	-	-
F Promoción y fomento	-	-	-	-	-	-
G Regulación y supervisión	-	-	-	-	-	-
A Funciones de las Fuerzas Armadas (Únicamente Gobierno Federal)	-	-	-	-	-	-
R Específicos	35,190,520.51	6,070,071.24	29,120,449.27	29,120,449.27	29,120,449.27	-
K Proyectos de Inversión	5,483,302.05	3,860,040.13	9,343,342.18	9,343,342.18	9,304,903.74	-
M Administrativos y de Apoyo	25,150,722.76	5,583,916.12	30,734,638.88	30,734,638.88	30,734,638.88	-
M Apoyo al proceso presupuestario y para mejorar la eficiencia institucional	-	-	-	-	-	-
O Apoyo a la función pública y al mejoramiento de la gestión	25,150,722.76	5,583,916.12	30,734,638.88	30,734,638.88	30,734,638.88	-
W Operaciones ajenas	-	-	-	-	-	-
L Compromisos	-	-	-	-	-	-
L Obligaciones de cumplimiento de resolución jurisdiccional	-	-	-	-	-	-
N Desastres Naturales	-	-	-	-	-	-
J Obligaciones	-	-	-	-	-	-
T Pensiones y jubilaciones	-	-	-	-	-	-
Y Aportaciones a la seguridad social	-	-	-	-	-	-
Z Aportaciones a fondos de estabilización	-	-	-	-	-	-
Z Aportaciones a fondos de inversión y reestructura de pensiones	-	-	-	-	-	-
I Programas de Gasto Federalizado (Gobierno Fed)	-	-	-	-	-	-
I Gasto Federalizado	-	-	-	-	-	-
C Participaciones a entidades federativas y municipios	-	-	-	-	-	-
D Costo financiero, deuda o apoyos a deudores y ahorradores de la banca	-	-	-	-	-	-
H Adeudos de ejercicios fiscales anteriores	-	-	-	-	-	-
TOTAL DEL GASTO	350,304,946.68	71,945,543.40	422,250,490.08	414,346,895.53	395,811,591.16	7,903,594.55

Bajo protesta de decir verdad declaramos que los Estados Financieros y Balances son razonablemente correctos y son responsabilidad del emisor.

C. JUAN CARLOS LEON PARRA
TESORERO MUNICIPAL

LIC. NEYBYVONE GOMEZ BAÑOS
SINDICO HACENDARIO

2016-2020

2016 - 2020

C. RAUL CAMACHO BAÑOS
PRESIDENTE MUNICIPAL

2016-2020



MUNICIPIO DE MINERAL DE LA REFORMA, HGO.



ESTADO ANALÍTICO DEL EJERCICIO DEL PRESUPUESTO DE EGRESOS
CLASIFICACIÓN ECONÓMICA (POR TIPO DE GASTO)
DEL 01 DE ENERO AL 31 DE DICIEMBRE DEL 2018

Concepto	Egreso Aprobado	Ampliaciones/Reducciones	Egreso Modificado	Egreso Devengado	Egreso Pagado	Subejercicio
1 GASTO CORRIENTE	300,517,346.92	66,608,685.35	367,126,032.27	362,537,520.13	361,980,096.05	4,588,512.00
2 GASTO DE CAPITAL	49,587,599.76	5,536,858.05	55,124,457.81	51,809,375.40	33,831,495.11	3,315,082.00
3 AMORTIZACIÓN DE LA DEUDA Y DISMINUCIÓN DE PASIVOS						
4 PENSIONES Y JUBILACIONES	200,000.00	200,000.00				
5 PARTICIPACIONES						
TOTAL DEL GASTO	350,304,946.68	71,945,543.40	422,250,490.08	414,346,895.53	395,811,591.16	7,903,594.00

Bajo protesta de decir verdad declaramos que los Estados Financieros y sus notas, son razonablemente correctos y son responsabilidad del emisor.



C.P. JUAN CARLOS LEON PINO
TESORERO MUNICIPAL

2016-2020



U.C. NEYDY IVONE GÓMEZ BAÑOS
SÍNDICO HACENDARIO

2016-2020



C. RAUL CAMACHO
PRESIDENTE MUNICIPAL

2016-2020



MUNICIPIO DE MINERAL DE LA REFORMA, HGO.
INFORME ANALITICO DEL EJERCICIO DEL PRESUPUESTO DE EGRESOS DETALLADO - LDF (F6a)
DEL 01 ENERO AL 31 DE DICIEMBRE DEL 2018



Concepto	Aprobado	Ampliaciones/ Reducciones	Modificado	Devengado	Pagado	Subejercicio
I. Gasto No Etiquetado (I=A+B+C+D+E+F+G+H+I)	252,772,550.68	47,835,562.07	300,608,112.75	292,816,530.37	289,072,711.04	7,791,582.38
A. Servicios Personales (A=a1+a2+a3+a4+a5+ab+a7)	112,577,735.16	14,026,740.39	126,604,475.55	125,164,726.16	125,164,726.16	1,439,749.39
a1) Remuneraciones al Personal de Carácter Permanente	78,515,535.19	5,325,603.04	73,189,932.15	73,189,932.15	73,189,932.15	-
a2) Remuneraciones al Personal de Carácter Transitorio	11,900,000.00	15,109,213.02	27,009,213.02	27,009,213.02	27,009,213.02	-
a3) Remuneraciones Adicionales y Especiales	15,965,002.57	2,129,850.30	18,094,852.87	18,094,852.87	18,094,852.87	-
a4) Seguridad Social	-	1,188,201.87	1,188,201.87	-	-	1,188,201.87
a5) Otras Prestaciones Sociales y Económicas	4,050,000.00	2,997,775.64	7,047,775.64	6,796,228.12	6,796,228.12	251,547.52
a6) Previsiones	1,572,197.40	1,572,197.40	-	-	-	-
a7) Pago de Estímulos a Servidores Públicos	575,000.00	500,500.00	74,500.00	74,500.00	74,500.00	-
B. Materiales y Suministros (B=b1+b2+b3+b4+b5+b6+ib7+ib8+ib9)	31,257,558.00	4,067,587.66	35,325,145.66	34,574,922.77	34,574,922.77	750,222.89
b1) Materiales de Administración, Emisión de Documentos y Artículos	6,602,755.00	579,508.21	7,182,263.21	6,969,698.46	6,969,698.46	212,564.75
Oficiales	-	-	-	-	-	-
b2) Alimentos y Utensilios	530,000.00	180,133.88	710,133.88	710,133.88	710,133.88	-
b3) Materias Primas y Materiales de Producción y Comercialización	-	-	-	-	-	-
b4) Materiales y Artículos de Construcción y de Reparación	8,594,000.00	2,067,509.20	6,526,490.80	6,490,454.21	6,490,454.21	36,036.59
b5) Productos Químicos, Farmacéuticos y de Laboratorio	590,000.00	83,197.33	506,802.67	506,802.67	506,802.67	-
b6) Combustibles, Lubrificantes y Aditivos	11,783,114.00	6,194,374.37	17,977,488.37	17,684,978.66	17,684,978.66	292,509.71
b7) Vestuario, Blancos, Prendas de Protección y Artículos Deportivos	1,700,000.00	172,212.54	1,527,787.46	1,318,675.62	1,318,675.62	209,111.84
b8) Materiales y Suministros Para Seguridad	150,000.00	150,000.00	-	-	-	-
b9) Herramientas, Refacciones y Accesorios Menores	1,307,689.00	413,509.73	894,179.27	894,179.27	894,179.27	-
C. Servicios Generales (C=c1+c2+c3+c4+c5+c6+c7+c8+c9)	55,895,692.40	32,279,798.96	88,175,491.36	86,211,457.24	86,211,457.24	1,964,034.12
c1) Servicios Básicos	1,902,000.00	7,702,332.96	9,604,332.96	9,604,332.96	9,604,332.96	-
c2) Servicios de Arrendamiento	1,800,000.00	1,762,595.87	3,562,595.87	3,559,095.87	3,559,095.87	3,500.00
c3) Servicios Profesionales, Científicos, Técnicos y Otros Servicios	24,627,792.40	11,863,245.22	36,491,037.62	36,491,037.62	36,491,037.62	-
c4) Servicios Financieros, Bancarios y Comerciales	1,314,200.00	1,256,943.10	2,571,143.10	2,571,143.10	2,571,143.10	-
c5) Servicios de Instalación, Reparación, Mantenimiento y Conservación	7,190,000.00	7,683,863.63	14,873,863.63	14,744,093.52	14,744,093.52	129,770.11
c6) Servicios de Comunicación Social y Publicidad	3,830,000.00	1,711,726.22	2,118,273.78	2,118,273.78	2,118,273.78	-
c7) Servicios de Traslado y Viáticos	700,000.00	579,316.54	120,683.46	105,168.18	105,168.18	15,515.28
c8) Servicios Oficiales	6,799,700.00	1,851,517.42	8,651,217.42	8,519,151.42	8,519,151.42	132,066.00
c9) Otros Servicios Generales	7,732,000.00	2,450,343.52	10,182,343.52	8,499,160.79	8,499,160.79	1,683,182.73
Transferencias, Asignaciones, Subsidios y Otras Ayudas	29,200,000.00	1,308,163.87	27,891,836.13	27,563,747.95	27,563,747.95	328,088.18
D. Transferencias Internas y Asignaciones al Sector Público (D=d1+d2+d3+d4+d5+d6+d7+d8+d9)	20,000,000.00	7,800,827.00	12,199,173.00	12,199,173.00	12,199,173.00	-
d1) Transferencias Internas y Asignaciones al Sector Público	-	-	-	-	-	-
d2) Transferencias al Resto del Sector Público	-	231,250.00	231,250.00	-	-	231,250.00
d3) Subsidios y Subvenciones	9,000,000.00	6,461,413.13	15,461,413.13	15,364,574.95	15,364,574.95	96,838.18
d4) Ayudas Sociales	200,000.00	200,000.00	-	-	-	-
d5) Pensiones y Jubilaciones	-	-	-	-	-	-
d6) Transferencias a Fideicomisos, Mandatos y Otros Análogos	-	-	-	-	-	-
d7) Transferencias a la Seguridad Social	-	-	-	-	-	-
d8) Domativos	-	-	-	-	-	-
d9) Transferencias al Exterior	-	-	-	-	-	-



MUNICIPIO DE MINERAL DE LA REFORMA, HGO.
 INFORME ANALITICO DEL EJERCICIO DEL PRESUPUESTO DE EGRESOS DETALLADO - LDF (F6a)
 DEL 01 ENERO AL 31 DE DICIEMBRE DEL 2018



Concepto	Aprobado	Ampliaciones/ Reducciones	Modificado	Devengado	Pagado	Subejercicio
E. Bienes Muebles, Inmuebles e Intangibles (E=e1+e2+e3+e4+e5+e6+e7+e8+e9)	2,216,786.00	5,091,800.47	7,308,586.47	7,308,586.47	7,308,586.47	-
e1) Mobiliario y Equipo de Administración	800,000.00	831,062.37	1,631,062.37	1,631,062.37	1,631,062.37	-
e2) Mobiliario y Equipo Educativo y Recreativo	300,000.00	76,731.24	376,731.24	376,731.24	376,731.24	-
e3) Equipo e Instrumental Médico y de Laboratorio	-	19,494.96	19,494.96	19,494.96	19,494.96	-
e4) Vehículos y Equipo de Transporte	686,786.00	2,695,502.00	3,382,288.00	3,382,288.00	3,382,288.00	-
e5) Equipo de Defensa y Seguridad	-	-	-	-	-	-
e6) Maquinaria, Otros Equipos y Herramientas	150,000.00	1,629,701.92	1,779,701.92	1,779,701.92	1,779,701.92	-
e7) Activos Biológicos	-	-	-	-	-	-
e8) Bienes Inmuebles	-	-	-	-	-	-
e9) Activos Intangibles	280,000.00	160,692.02	119,307.98	119,307.98	119,307.98	3,309,487.80
F. Inversión Pública (F=f1+f2+f3)	19,124,779.12	6,831,622.34	12,293,156.78	8,983,668.98	5,239,849.65	-
f1) Obra Pública en Bienes de Dominio Público	19,124,779.12	6,831,622.34	12,293,156.78	8,983,668.98	5,239,849.65	-
f2) Obra Pública en Bienes Propios	-	-	-	-	-	-
f3) Proyectos Productivos y Acciones de Fomento	-	-	-	-	-	-
G. Inversiones Financieras y Otras Provisiones (G=g1+g2+g3+g4+g5+g6+g7)	-	-	-	-	-	-
g1) Inversiones Para el Fomento de Actividades Productivas	-	-	-	-	-	-
g2) Acciones y Participaciones de Capital	-	-	-	-	-	-
g3) Compra de Títulos y Valores	-	-	-	-	-	-
g4) Concesión de Préstamos	-	-	-	-	-	-
g5) Inversiones en Fideicomisos, Mandatos y Otros Análogos	-	-	-	-	-	-
Fideicomiso de Desastres Naturales (Informativo)	-	-	-	-	-	-
g6) Otras Inversiones Financieras	-	-	-	-	-	-
g7) Provisiones para Contingencias y Otras Erogaciones Especiales	2,500,000.00	509,420.80	3,009,420.80	3,009,420.80	3,009,420.80	-
H. Participaciones y Aportaciones (H=h1+h2+h3)	-	-	-	-	-	-
h1) Participaciones	-	-	-	-	-	-
h2) Aportaciones	2,500,000.00	509,420.80	3,009,420.80	3,009,420.80	3,009,420.80	-
h3) Convenios	-	-	-	-	-	-
I. Deuda Pública (I=i1+i2+i3+i4+i5+i6+i7)	-	-	-	-	-	-
i1) Amortización de la Deuda Pública	-	-	-	-	-	-
i2) Intereses de la Deuda Pública	-	-	-	-	-	-
i3) Comisiones de la Deuda Pública	-	-	-	-	-	-
i4) Gastos de la Deuda Pública	-	-	-	-	-	-
i5) Costo por Coberturas	-	-	-	-	-	-
i6) Apoyos Financieros	-	-	-	-	-	-
i7) Adeudos de Ejercicios Fiscales Anteriores (ADEFAS)	-	-	-	-	-	-
II. Gasto Etiquetado (II=J+K+C+D+E+F+G+H+I)	97,532,396.00	24,109,981.33	121,642,377.33	121,530,365.16	106,738,880.12	112,012.17
A. Servicios Personales (A=a1+a2+a3+a4+a5+a6+a7)	-	726,211.83	226,211.83	226,211.83	38,370.00	-
a1) Remuneraciones al Personal de Carácter Permanente	-	4,045.00	4,045.00	4,045.00	4,045.00	-
a2) Remuneraciones al Personal de Carácter Transitorio	-	-	-	-	-	-
a3) Remuneraciones Adicionales y Especiales	-	-	-	-	-	-



MUNICIPIO DE MINERAL DE LA REFORMA, HGO.
INFORME ANALITICO DEL EJERCICIO DEL PRESUPUESTO DE EGRESOS DETALLADO - LDF (F6a)
DEL 01 ENERO AL 31 DE DICIEMBRE DEL 2018



Concepto	Aprobado	Ampliaciones/ Reducciones	Modificado	Devengado	Pagado	Subejercicio
a4) Seguridad Social	-	187,841.83	187,841.83	187,841.83	-	-
a5) Otras Prestaciones Sociales y Económicas	-	34,325.00	34,325.00	34,325.00	34,325.00	-
a6) Previsiones	-	-	-	-	-	-
a7) Pago de Estímulos a Servidores Públicos	-	-	-	-	-	-
B. Materiales y Suministros (B=b1+b2+b3+b4+b5+b6+b7+b8+b9)	9,130,000.00	5,077,042.16	14,207,042.16	14,100,624.60	13,769,480.79	106,417.56
b1) Materiales de Administración, Emisión de Documentos y Artículos Oficiales	340,000.00	7,228.97	332,771.03	332,771.03	332,771.03	-
b2) Alimentos y Utensilios	-	71,920.00	71,920.00	71,920.00	71,920.00	-
b3) Materias Primas y Materiales de Producción y Comercialización	-	-	-	-	-	-
b4) Materiales y Artículos de Construcción y de Reparación	350,000.00	2,135,233.53	2,485,233.53	2,485,233.53	2,154,089.72	-
b5) Productos Químicos, Farmacéuticos y de Laboratorio	50,000.00	50,000.00	-	-	-	-
b6) Combustibles, Lubrificantes y Aditivos	6,900,000.00	1,251,056.57	8,151,056.57	8,151,056.57	8,151,056.57	-
b7) Vestuario, Blancos, Prendas de Protección y Artículos Deportivos	500,000.00	1,106,646.83	1,606,646.83	1,500,229.27	1,500,229.27	-
b8) Materiales y Suministros Para Seguridad	700,000.00	846,599.00	1,546,599.00	1,546,599.00	1,546,599.00	-
b9) Herramientas, Refacciones y Accesorios Menores	290,000.00	277,184.80	12,815.20	12,815.20	12,815.20	-
C. Servicios Generales (C=c1+c2+c3+c4+c5+c6+c7+c8+c9)	60,156,361.36	11,539,987.39	71,696,348.75	71,696,348.75	71,657,910.31	-
c1) Servicios Básicos	23,130,000.00	2,125,411.62	21,004,588.38	21,004,588.38	21,004,588.38	-
c2) Servicios de Arrendamiento	-	21,506.18	21,506.18	21,506.18	21,506.18	-
c3) Servicios Profesionales, Científicos, Técnicos y Otros Servicios	30,244,861.36	7,285,837.38	37,530,698.74	37,530,698.74	37,530,698.74	-
c4) Servicios Financieros, Bancarios y Comerciales	1,500.00	9,299.60	10,799.60	10,799.60	10,799.60	-
c5) Servicios de Instalación, Reparación, Mantenimiento y Conservación	5,880,000.00	6,954,748.48	12,834,748.48	12,834,748.48	12,796,310.04	-
c6) Servicios de Comunicación Social y Publicidad	200,000.00	200,000.00	-	-	-	-
c7) Servicios de Traslado y Viáticos	-	-	-	-	-	-
c8) Servicios Oficiales	-	-	-	-	-	-
c9) Otros Servicios Generales	700,000.00	405,992.63	294,007.37	294,007.37	294,007.37	-
D. Transferencias, Asignaciones, Subsidios y Otras Ayudas (D=d1+d2+d3+d4+d5+d6+d7+d8+d9)	-	-	-	-	-	-
d1) Transferencias Internas y Asignaciones al Sector Público	-	-	-	-	-	-
d2) Transferencias al Resto del Sector Público	-	-	-	-	-	-
d3) Subsidios y Subvenciones	-	-	-	-	-	-
d4) Ayudas Sociales	-	-	-	-	-	-
d5) Pensiones y Jubilaciones	-	-	-	-	-	-
d6) Transferencias a Fideicomisos, Mandatos y Otros Análogos	-	-	-	-	-	-
d7) Transferencias a la Seguridad Social	-	-	-	-	-	-
d8) Donativos	-	-	-	-	-	-
d9) Transferencias al Exterior	-	-	-	-	-	-
E. Bienes Muebles, Inmuebles e Intangibles (E=e1+e2+e3+e4+e5+e6+e7+e8+e9)	3,800,000.00	935,960.47	4,735,960.47	4,735,960.47	4,735,960.47	-
e1) Mobiliario y Equipo de Administración	300,000.00	219,377.72	80,622.28	80,622.28	80,622.28	-
e2) Mobiliario y Equipo Educativo y Recreativo	800,000.00	695,490.00	104,510.00	104,510.00	104,510.00	-
e3) Equipo e Instrumental Médico y de Laboratorio	-	-	-	-	-	-
e4) Vehículos y Equipo de Transporte	1,600,000.00	2,332,602.71	3,932,602.71	3,932,602.71	3,932,602.71	-



MUNICIPIO DE MINERAL DE LA REFORMA, HGO.
 INFORME ANALITICO DEL EJERCICIO DEL PRESUPUESTO DE EGRESOS DETALLADO - LDF (F6a)
 DEL 01 ENERO AL 31 DE DICIEMBRE DEL 2018



Concepto	Ampliaciones/Reducciones		Modificado	Devengado	Pagado	Subejercicio
	Aprobado					
e5) Equipo de Defensa y Seguridad	500,000.00	500,000.00	-	-	-	-
e6) Maquinaria, Otros Equipos y Herramientas	600,000.00	18,225.48	618,225.48	618,225.48	618,225.48	-
e7) Activos Biológicos	-	-	-	-	-	-
e8) Bienes Inmuebles	-	-	-	-	-	-
e9) Activos Intangibles*	-	-	-	-	-	-
F. Inversión Pública (f=f1+f2+f3)	24,446,034.64	6,330,779.48	30,776,814.12	30,771,219.51	16,537,158.55	5,594.61
f1) Obra Pública en Bienes de Dominio Público	24,446,034.64	6,330,779.48	30,776,814.12	30,771,219.51	16,537,158.55	5,594.61
f2) Obra Pública en Bienes Propios	-	-	-	-	-	-
f3) Proyectos Productivos y Acciones de Fomento	-	-	-	-	-	-
G. Inversiones Financieras y Otras Provisiones (G=g1+g2+g3+g4+g5+g6+g7)	-	-	-	-	-	-
g1) Inversiones Para el Fomento de Actividades Productivas	-	-	-	-	-	-
g2) Acciones y Participaciones de Capital	-	-	-	-	-	-
g3) Compra de Títulos y Valores	-	-	-	-	-	-
g4) Concesión de Préstamos	-	-	-	-	-	-
g5) Inversiones en Fideicomisos, Mandatos y Otros Análogos	-	-	-	-	-	-
Fideicomiso de Desastres Naturales (Informativo)	-	-	-	-	-	-
g6) Otras Inversiones Financieras	-	-	-	-	-	-
g7) Provisiones para Contingencias y Otras Erogaciones Especiales	-	-	-	-	-	-
H. Participaciones y Aportaciones (H=h1+h2+h3)	-	-	-	-	-	-
h1) Participaciones	-	-	-	-	-	-
h2) Aportaciones	-	-	-	-	-	-
h3) Convenios	-	-	-	-	-	-
I. Deuda Pública (I=i1+i2+i3+i4+i5+i6+i7)	-	-	-	-	-	-
i1) Amortización de la Deuda Pública	-	-	-	-	-	-
i2) Intereses de la Deuda Pública	-	-	-	-	-	-
i3) Comisiones de la Deuda Pública	-	-	-	-	-	-
i4) Gastos de la Deuda Pública	-	-	-	-	-	-
i5) Costo por Coberturas	-	-	-	-	-	-
i6) Apoyos Financieros	-	-	-	-	-	-
17) Adeudos de Ejercicios Fiscales Anteriores (ADEFAS)	-	-	-	-	-	-
III. Total de Egresos (III = I + II)	350,304,946.68	71,945,543.40	422,250,490.08	414,346,895.53	395,811,591.16	7,903,594.55



MUNICIPIO DE MINERAL DE LA REFORMA, HGO.

ESTADO ANALÍTICO DEL EJERCICIO DEL PRESUPUESTO DE EGRESOS DETALLADO-LDF
(CLASIFICACIÓN DE SERVICIOS PERSONALES POR CATEGÍA)
DEL 01 DE ENERO AL 31 DE DICIEMBRE DEL 2018

Concepto	Aprobado	Ampliaciones/ Reducciones	Modificado	Devengado	Pagado	Subejercicio
I. Gasto No Etiquetado (I=A+B+C+D+E+F)	112,577,735.16	5,753,107.42	118,330,842.58	117,486,037.59	117,486,037.59	844,804.99
A. Personal Administrativo y de Servicio Público	112,577,735.16	5,753,107.42	118,330,842.58	117,486,037.59	117,486,037.59	844,804.99
B. Magisterio	-	-	-	-	-	-
C. Servicios de Salud (C=c1+c2)	-	-	-	-	-	-
c1) Personal Administrativo	-	-	-	-	-	-
c2) Personal Médico, Paramédico y afín	-	-	-	-	-	-
D. Seguridad Pública	-	-	-	-	-	-
E. Gastos asociados a la implementación de nuevas leyes fed	-	-	-	-	-	-
F. Sentencias laborales definitivas	-	-	-	-	-	-
II. Gasto Etiquetado (II=A+B+C+D+E+F)	-	226,211.83	226,211.83	226,211.83	38,370.00	-
A. Personal Administrativo y de Servicio Público	-	226,211.83	226,211.83	226,211.83	38,370.00	-
B. Magisterio	-	-	-	-	-	-
C. Servicios de Salud (C=c1+c2)	-	-	-	-	-	-
c1) Personal Administrativo	-	-	-	-	-	-
c2) Personal Médico, Paramédico y afín	-	-	-	-	-	-
D. Seguridad Pública	-	-	-	-	-	-
E. Gastos asociados a la implementación de nuevas leyes fed	-	-	-	-	-	-
F. Sentencias laborales definitivas	-	-	-	-	-	-
III. Total del Gasto en Servicios Personales (III = I + II)	112,577,735.16	5,979,319.25	118,557,054.41	117,712,249.42	117,524,407.59	844,804.99



MUNICIPIO DE MINERAL DE LA REFORMA, HGO.



ESTADO ANALÍTICO DEL EJERCICIO DEL PRESUPUESTO DE EGRESOS DETALLADO-LDF
(CLASIFICACIÓN ADMINISTRATIVA)
DEL 01 DE ENERO AL 31 DE DICIEMBRE DEL 2018

Concepto	Aprobado	Ampliaciones/ Reducciones	Modificado	Devengado	Pagado	Subejercicio	
I.							
1.	GASTO NO ETIQUETADO	252,772,550.68	47,835,562.07	300,608,112.75	292,816,530.37	289,072,711.04	7,791,582.38
1.	PRESIDENCIA MUNICIPAL	14,831,598.06	1,822,122.69	13,009,475.37	13,009,475.37	13,009,475.37	-
2.	SECRETARIA DE FINANZAS Y ADMINISTRACIÓN	61,598,094.91	11,636,311.29	73,234,406.20	70,562,748.46	70,562,748.46	2,671,657.74
3.	SECRETARIA GENERAL MUNICIPAL	21,713,237.37	6,612,964.78	28,326,202.15	28,326,202.15	28,326,202.15	-
4.	SECRETARIA DE OBRAS PÚBLICAS Y DESARROLLO URBAN	91,984,329.93	27,523,473.84	119,507,803.77	115,437,497.54	111,693,678.21	4,070,306.23
5.	SECRETARIA DE DESARROLLO ECONOMICO	5,483,302.05	3,128,421.01	8,611,723.06	8,380,473.06	8,380,473.06	231,250.00
6.	SECRETARIA DE SEGURIDAD PÚBLICA	300,000.00	10,178,637.39	10,478,637.39	9,660,268.98	9,660,268.98	818,368.41
7.	SECRETARIA DE DESARROLLO HUMANO Y SOCIAL	35,190,520.51	6,081,972.84	29,108,547.67	29,108,547.67	29,108,547.67	-
8.	CONTRALORIA MUNICIPAL	3,437,485.39	1,029,048.66	2,408,436.73	2,408,436.73	2,408,436.73	-
9.	DIRECCIÓN DE CONTABILIDAD Y CONTROL PRESUPUESTA	-	-	-	-	-	-
10.	DIRECCIÓN DE EGRESOS	-	-	-	-	-	-
11.	DIRECCIÓN DE ADMINISTRACIÓN	-	-	-	-	-	-
12.	DIRECCIÓN DE CONCURSOS Y LICITACIONES	-	-	-	-	-	-
13.	DIRECCIÓN DE INGRESOS	-	-	-	-	-	-
14.	DIRECCIÓN DE OBRAS PÚBLICAS	-	32,000.00	32,000.00	32,000.00	32,000.00	-
15.	DIRECCIÓN DE ESTUDIOS Y PROYECTOS	-	-	-	-	-	-
16.	DIRECCIÓN DE DESARROLLO URBANO	-	-	-	-	-	-
17.	DIRECCIÓN DE SERVICIOS MUNICIPALES	-	-	-	-	-	-
18.	DIRECCIÓN DE TURISMO	-	-	-	-	-	-
19.	DIRECCIÓN DE REGLAMENTOS Y ESPECTACULOS	-	-	-	-	-	-
20.	DIRECCIÓN DE FOMENTO INDUSTRIAL	-	-	-	-	-	-
21.	DIRECCIÓN DE PLANEACIÓN	-	-	-	-	-	-
22.	H. ASAMBLEA	16,511,482.46	650,602.05	15,860,880.41	15,860,880.41	15,860,880.41	-
23.	SECRETARIA DE PLANEACION Y PRESUPUESTO	1,722,500.00	1,722,500.00	-	-	-	-
24.	DIF MUNICIPAL	-	30,000.00	30,000.00	30,000.00	30,000.00	-
II.	GASTO ETIQUETADO	97,532,396.00	24,109,981.33	121,642,377.33	121,530,365.16	106,738,880.12	112,012.17
1.	PRESIDENCIA MUNICIPAL	-	-	-	-	-	-
2.	SECRETARIA DE FINANZAS Y ADMINISTRACIÓN	23,130,000.00	3,130,432.26	19,999,567.74	19,999,567.74	19,811,725.91	-
3.	SECRETARIA GENERAL MUNICIPAL	-	-	-	-	-	-
4.	SECRETARIA DE OBRAS PÚBLICAS Y DESARROLLO URBAN	24,446,034.64	17,841,233.88	42,287,268.52	42,281,673.91	27,716,469.14	5,594.61
5.	SECRETARIA DE DESARROLLO ECONOMICO	-	979,747.12	979,747.12	979,747.12	941,308.68	-
6.	SECRETARIA DE SEGURIDAD PÚBLICA	49,956,361.36	8,419,432.59	58,375,793.95	58,269,376.39	58,269,376.39	106,417.56
7.	SECRETARIA DE DESARROLLO HUMANO Y SOCIAL	-	-	-	-	-	-
8.	CONTRALORIA MUNICIPAL	-	-	-	-	-	-
9.	DIRECCIÓN DE CONTABILIDAD Y CONTROL PRESUPUESTA	-	-	-	-	-	-
10.	DIRECCIÓN DE EGRESOS	-	-	-	-	-	-
11.	DIRECCIÓN DE ADMINISTRACIÓN	-	-	-	-	-	-
12.	DIRECCIÓN DE CONCURSOS Y LICITACIONES	-	-	-	-	-	-
13.	DIRECCIÓN DE INGRESOS	-	-	-	-	-	-
14.	DIRECCIÓN DE OBRAS PÚBLICAS	-	-	-	-	-	-
15.	DIRECCIÓN DE ESTUDIOS Y PROYECTOS	-	-	-	-	-	-
16.	DIRECCIÓN DE DESARROLLO URBANO	-	-	-	-	-	-
17.	DIRECCIÓN DE SERVICIOS MUNICIPALES	-	-	-	-	-	-
18.	DIRECCIÓN DE TURISMO	-	-	-	-	-	-
19.	DIRECCIÓN DE REGLAMENTOS Y ESPECTACULOS	-	-	-	-	-	-
20.	DIRECCIÓN DE FOMENTO INDUSTRIAL	-	-	-	-	-	-
21.	DIRECCIÓN DE PLANEACIÓN	-	-	-	-	-	-
22.	H. ASAMBLEA	-	-	-	-	-	-
23.	SECRETARIA DE PLANEACION Y PRESUPUESTO	-	-	-	-	-	-
24.	DIF MUNICIPAL	-	-	-	-	-	-
III.	Total de Egresos (III = I + II)	350,304,946.68	71,945,543.40	422,250,490.08	414,346,895.53	395,811,591.16	7,903,594.55



MUNICIPIO DE MINERAL DE LA REFORMA, HGO.



ESTADO ANALÍTICO DEL EJERCICIO DEL PRESUPUESTO DE EGRESOS DETALLADO-LDF
(CLASIFICACIÓN FUNCIONAL)
DEL 01 DE ENERO AL 31 DE DICIEMBRE DEL 2018

Concepto	Aprobado	Ampliaciones/ Reducciones	Modificado	Devengado	Pagado	Subejercicio
I. Gasto No Etiquetado (I=A+B+C+D)	252,772,550.68	47,835,562.07	300,608,112.75	292,816,530.37	289,072,711.04	7,791,562.38
A. Gobierno (A=a1+a2+a3+a4+a5+a6+a7+a8)	252,772,550.68	47,835,562.07	300,608,112.75	292,816,530.37	289,072,711.04	7,791,562.38
a1) Legislación	-	-	-	-	-	-
a2) Justicia	-	-	-	-	-	-
a3) Coordinación de la Política de Gobierno	252,772,550.68	47,835,562.07	300,608,112.75	292,816,530.37	289,072,711.04	7,791,562.38
a4) Relaciones Exteriores	-	-	-	-	-	-
a5) Asuntos Financieros y Hacendarios	-	-	-	-	-	-
a6) Seguridad Nacional	-	-	-	-	-	-
a7) Asuntos de Orden Público y de Seguridad Interior	-	-	-	-	-	-
a8) Otros Servicios Generales	-	-	-	-	-	-
B. Desarrollo Social (B=b1+b2+b3+b4+b5+b6+b7)	-	-	-	-	-	-
b1) Protección Ambiental	-	-	-	-	-	-
b2) Vivienda y Servicios a la Comunidad	-	-	-	-	-	-
b3) Salud	-	-	-	-	-	-
b4) Recreación, Cultura y Otras Manifestaciones Sociales	-	-	-	-	-	-
b5) Educación	-	-	-	-	-	-
b6) Protección Social	-	-	-	-	-	-
b7) Otros Asuntos Sociales	-	-	-	-	-	-
C. Desarrollo Económico (C=c1+c2+c3+c4+c5+c6+c7+c8+c9)	-	-	-	-	-	-
c1) Asuntos Económicos, Comerciales y Laborales en Gen	-	-	-	-	-	-
c2) Agropecuaria, Silvicultura, Pesca y Caza	-	-	-	-	-	-
c3) Combustibles y Energía	-	-	-	-	-	-
c4) Minería, Manufacturas y Construcción	-	-	-	-	-	-
c5) Transporte	-	-	-	-	-	-
c6) Comunicaciones	-	-	-	-	-	-
c7) Turismo	-	-	-	-	-	-
c8) Ciencia, Tecnología e Innovación	-	-	-	-	-	-
c9) Otras Industrias y Otros Asuntos Económicos	-	-	-	-	-	-
D. Otras No Clasificadas en Funciones Anteriores (D=d1+d2+d3+d4)	-	-	-	-	-	-
d1) Transacciones de la Deuda Pública / Costo Financiero	-	-	-	-	-	-
d2) Transferencias, Participaciones y Aportaciones Entre I	-	-	-	-	-	-
d3) Saneamiento del Sistema Financiero	-	-	-	-	-	-
d4) Adeudos de Ejercicios Fiscales Anteriores	-	-	-	-	-	-
II. Gasto Etiquetado (II=A+B+C+D)	97,532,396.00	24,109,981.33	121,642,377.33	121,530,365.16	106,738,880.12	112,012.17
A. Gobierno (A=a1+a2+a3+a4+a5+a6+a7+a8)	97,532,396.00	24,109,981.33	121,642,377.33	121,530,365.16	106,738,880.12	112,012.17
a1) Legislación	-	-	-	-	-	-
a2) Justicia	-	-	-	-	-	-
a3) Coordinación de la Política de Gobierno	97,532,396.00	24,109,981.33	121,642,377.33	121,530,365.16	106,738,880.12	112,012.17
a4) Relaciones Exteriores	-	-	-	-	-	-
a5) Asuntos Financieros y Hacendarios	-	-	-	-	-	-
a6) Seguridad Nacional	-	-	-	-	-	-
a7) Asuntos de Orden Público y de Seguridad Interior	-	-	-	-	-	-
a8) Otros Servicios Generales	-	-	-	-	-	-
B. Desarrollo Social (B=b1+b2+b3+b4+b5+b6+b7)	-	-	-	-	-	-
b1) Protección Ambiental	-	-	-	-	-	-
b2) Vivienda y Servicios a la Comunidad	-	-	-	-	-	-
b3) Salud	-	-	-	-	-	-
b4) Recreación, Cultura y Otras Manifestaciones Sociales	-	-	-	-	-	-
b5) Educación	-	-	-	-	-	-
b6) Protección Social	-	-	-	-	-	-
b7) Otros Asuntos Sociales	-	-	-	-	-	-
C. Desarrollo Económico (C=c1+c2+c3+c4+c5+c6+c7+c8+c9)	-	-	-	-	-	-
c1) Asuntos Económicos, Comerciales y Laborales en Gen	-	-	-	-	-	-
c2) Agropecuaria, Silvicultura, Pesca y Caza	-	-	-	-	-	-
c3) Combustibles y Energía	-	-	-	-	-	-
c4) Minería, Manufacturas y Construcción	-	-	-	-	-	-
c5) Transporte	-	-	-	-	-	-
c6) Comunicaciones	-	-	-	-	-	-
c7) Turismo	-	-	-	-	-	-
c8) Ciencia, Tecnología e Innovación	-	-	-	-	-	-
c9) Otras Industrias y Otros Asuntos Económicos	-	-	-	-	-	-
D. Otras No Clasificadas en Funciones Anteriores (D=d1+d2+d3+d4)	-	-	-	-	-	-
d1) Transacciones de la Deuda Pública / Costo Financiero	-	-	-	-	-	-
d2) Transferencias, Participaciones y Aportaciones Entre I	-	-	-	-	-	-
d3) Saneamiento del Sistema Financiero	-	-	-	-	-	-
d4) Adeudos de Ejercicios Fiscales Anteriores	-	-	-	-	-	-
III. Total de Egresos (III = I + II)	350,304,946.68	71,945,543.40	422,250,490.08	414,346,895.53	395,811,591.16	7,903,574.55



MUNICIPIO DE MINERAL DE LA REFORMA, HGO.



ESTADO ANALÍTICO DEL EJERCICIO DEL PRESUPUESTO DE EGRESOS DETALLADO-LDF
(CLASIFICACIÓN POR OBJETO DEL GASTO)
DEL 01 DE ENERO AL 31 DE DICIEMBRE DEL 2018

Concepto	Aprobado	Ampliaciones/ Reducciones	Modificado	Devengado	Pagado	Subejercicio
I. Gasto No Etiquetado (I=A+B+C+D+E+F+G+H+I)	252,772,550.68	47,835,562.07	300,608,112.75	292,816,530.37	289,072,711.04	7,791,582.38
A. Servicios Personales (A=a1+a2+a3+a4+a5+a6+a7)	112,577,735.16	14,026,740.39	126,604,475.55	125,154,726.16	125,154,726.16	1,439,749.39
a1) Remuneraciones al Personal de Carácter Permanente	78,515,535.19	5,325,603.04	73,189,932.15	73,189,932.15	73,189,932.15	-
a2) Remuneraciones al Personal de Carácter Transitorio	11,900,000.00	15,109,213.02	27,009,213.02	27,009,213.02	27,009,213.02	-
a3) Remuneraciones Adicionales y Especiales	15,965,002.57	2,129,850.30	18,094,852.87	18,094,852.87	18,094,852.87	-
a4) Seguridad Social	-	1,188,201.87	1,188,201.87	-	-	1,188,201.87
a5) Otras Prestaciones Sociales y Económicas	4,050,000.00	2,997,775.64	7,047,775.64	6,796,228.12	6,796,228.12	251,547.52
a6) Previsiones	1,572,197.40	1,572,197.40	-	-	-	-
a7) Pago de Estímulos a Servidores Públicos	575,000.00	500,500.00	74,500.00	74,500.00	74,500.00	-
B. Materiales y Suministros (B=b1+b2+b3+b4+b5+b6+b7+b8)	31,257,558.00	4,067,587.66	35,325,145.66	34,574,922.77	34,574,922.77	750,222.89
b1) Materiales de Administración, Emisión de Documentos Oficiales	6,602,755.00	579,508.21	7,182,263.21	6,969,698.46	6,969,698.46	212,564.75
b2) Alimentos y Utensilios	530,000.00	180,133.88	710,133.88	710,133.88	710,133.88	-
b3) Materias Primas y Materiales de Producción y Comercio	-	-	-	-	-	-
b4) Materiales y Artículos de Construcción y de Reparación	8,594,000.00	2,067,509.20	6,526,490.80	6,490,454.21	6,490,454.21	36,036.59
b5) Productos Químicos, Farmacéuticos y de Laboratorio	590,000.00	83,197.33	506,802.67	506,802.67	506,802.67	-
b6) Combustibles, Lubricantes y Aditivos	11,783,114.00	6,194,374.37	17,977,488.37	17,684,978.66	17,684,978.66	292,509.71
b7) Vestuario, Blancos, Prendas de Protección y Artículos de	1,700,000.00	172,212.54	1,527,787.46	1,318,675.62	1,318,675.62	209,111.84
b8) Materiales y Suministros Para Seguridad	150,000.00	150,000.00	-	-	-	-
b9) Herramientas, Refacciones y Accesorios Menores	1,307,689.00	413,509.73	894,179.27	894,179.27	894,179.27	-
C. Servicios Generales (C=c1+c2+c3+c4+c5+c6+c7+c8+c9)	55,895,692.40	32,279,798.96	88,175,491.36	86,211,457.24	86,211,457.24	1,964,034.12
c1) Servicios Básicos	1,802,000.00	7,702,332.96	9,504,332.96	9,504,332.96	9,504,332.96	-
c2) Servicios de Arrendamiento	1,800,000.00	1,762,595.87	3,562,595.87	3,559,095.87	3,559,095.87	3,500.00
c3) Servicios Profesionales, Científicos, Técnicos y Otros	24,627,792.40	11,863,245.22	36,491,037.62	36,491,037.62	36,491,037.62	-
c4) Servicios Financieros, Bancarios y Comerciales	1,314,200.00	1,256,943.10	2,571,143.10	2,571,143.10	2,571,143.10	-
c5) Servicios de Instalación, Reparación, Mantenimiento y	7,190,000.00	7,683,863.63	14,873,863.63	14,744,093.52	14,744,093.52	129,770.11
c6) Servicios de Comunicación Social y Publicidad	3,830,000.00	1,711,726.22	2,118,273.78	2,118,273.78	2,118,273.78	-
c7) Servicios de Traslado y Viáticos	700,000.00	579,316.54	120,683.46	105,168.18	105,168.18	15,515.28
c8) Servicios Oficiales	6,799,700.00	1,851,517.42	8,651,217.42	8,519,151.42	8,519,151.42	132,066.00
c9) Otros Servicios Generales	7,732,000.00	2,450,343.52	10,182,343.52	8,499,160.79	8,499,160.79	1,683,182.73
D. Transferencias, Asignaciones, Subsidios y Otras Ayudas (D=d1+d2+d3+d4+d5+d6+d7+d8+d9)	29,200,000.00	1,308,163.87	27,891,836.13	27,563,747.95	27,563,747.95	328,088.18
d1) Transferencias Internas y Asignaciones al Sector Público	20,000,000.00	7,800,827.00	12,199,173.00	12,199,173.00	12,199,173.00	-
d2) Transferencias al Resto del Sector Público	-	-	-	-	-	-
d3) Subsidios y Subvenciones	-	231,250.00	231,250.00	-	-	231,250.00
d4) Ayudas Sociales	9,000,000.00	6,461,413.13	15,461,413.13	15,364,574.95	15,364,574.95	96,838.18
d5) Pensiones y Jubilaciones	200,000.00	200,000.00	-	-	-	-
d6) Transferencias a Fideicomisos, Mandatos y Otros Análogo	-	-	-	-	-	-
d7) Transferencias a la Seguridad Social	-	-	-	-	-	-
d8) Donativos	-	-	-	-	-	-
d9) Transferencias al Exterior	-	-	-	-	-	-
E. Bienes Muebles, Inmuebles e Intangibles (E=e1+e2+e3+e4)	2,216,786.00	5,091,800.47	7,308,586.47	7,308,586.47	7,308,586.47	-
e1) Mobiliario y Equipo de Administración	800,000.00	831,062.37	1,631,062.37	1,631,062.37	1,631,062.37	-
e2) Mobiliario y Equipo Educativo y Recreativo	300,000.00	76,731.24	376,731.24	376,731.24	376,731.24	-
e3) Equipo e Instrumental Médico y de Laboratorio	-	19,494.96	19,494.96	19,494.96	19,494.96	-
e4) Vehículos y Equipo de Transporte	686,786.00	2,695,502.00	3,382,288.00	3,382,288.00	3,382,288.00	-
e5) Equipo de Defensa y Seguridad	-	-	-	-	-	-
e6) Maquinaria, Otros Equipos y Herramientas	150,000.00	1,629,701.92	1,779,701.92	1,779,701.92	1,779,701.92	-
e7) Activos Biológicos	-	-	-	-	-	-
e8) Bienes Inmuebles	-	-	-	-	-	-
e9) Activos Intangibles	280,000.00	160,692.02	119,307.98	119,307.98	119,307.98	-
F. Inversión Pública (F=f1+f2+f3)	19,124,779.12	6,831,622.34	12,293,156.78	8,983,668.98	5,239,849.65	3,309,487.80
f1) Obra Pública en Bienes de Dominio Público	19,124,779.12	6,831,622.34	12,293,156.78	8,983,668.98	5,239,849.65	3,309,487.80
f2) Obra Pública en Bienes Propios	-	-	-	-	-	-
f3) Proyectos Productivos y Acciones de Fomento	-	-	-	-	-	-
G. Inversiones Financieras y Otras Provisiones (G=g1+g2+g3+g4)	-	-	-	-	-	-
g1) Inversiones Para el Fomento de Actividades Productivas	-	-	-	-	-	-
g2) Acciones y Participaciones de Capital	-	-	-	-	-	-
g3) Compra de Títulos y Valores	-	-	-	-	-	-
g4) Concesión de Préstamos	-	-	-	-	-	-
g5) Inversiones en Fideicomisos, Mandatos y Otros Análogo	-	-	-	-	-	-
Fideicomiso de Desastres Naturales (Informativo)	-	-	-	-	-	-
g6) Otras Inversiones Financieras	-	-	-	-	-	-
g7) Provisiones para Contingencias y Otras Erogaciones Especiales	-	-	-	-	-	-
H. Participaciones y Aportaciones (H=h1+h2+h3)	2,500,000.00	509,420.80	3,009,420.80	3,009,420.80	3,009,420.80	-
h1) Participaciones	-	-	-	-	-	-
h2) Aportaciones	-	-	-	-	-	-
h3) Convenios	2,500,000.00	509,420.80	3,009,420.80	3,009,420.80	3,009,420.80	-
I. Deuda Pública (I=i1+i2+i3+i4+i5+i6+i7)	-	-	-	-	-	-
i1) Amortización de la Deuda Pública	-	-	-	-	-	-
i2) Intereses de la Deuda Pública	-	-	-	-	-	-
i3) Comisiones de la Deuda Pública	-	-	-	-	-	-
i4) Gastos de la Deuda Pública	-	-	-	-	-	-
i5) Costo por Coberturas	-	-	-	-	-	-
i6) Apoyos Financieros	-	-	-	-	-	-
i7) Adeudos de Ejercicios Fiscales Anteriores (ADEFAS)	-	-	-	-	-	-
II. Gasto Etiquetado (II=A+B+C+D+E+F+G+H+I)	97,532,396.00	24,109,981.33	121,642,377.33	121,530,365.16	106,738,880.12	112,012.17
A. Servicios Personales (A=a1+a2+a3+a4+a5+a6+a7)	-	226,211.83	226,211.83	226,211.83	226,211.83	38,370.00
a1) Remuneraciones al Personal de Carácter Permanente	-	4,045.00	4,045.00	4,045.00	4,045.00	-
a2) Remuneraciones al Personal de Carácter Transitorio	-	-	-	-	-	-
a3) Remuneraciones Adicionales y Especiales	-	-	-	-	-	-
a4) Seguridad Social	-	187,841.83	187,841.83	187,841.83	187,841.83	-
a5) Otras Prestaciones Sociales y Económicas	-	34,325.00	34,325.00	34,325.00	34,325.00	-
a6) Previsiones	-	-	-	-	-	-
a7) Pago de Estímulos a Servidores Públicos	-	-	-	-	-	-
B. Materiales y Suministros (B=b1+b2+b3+b4+b5+b6+b7+b8)	9,130,000.00	5,077,042.16	14,207,042.16	14,100,624.60	13,769,480.79	106,417.56
b1) Materiales de Administración, Emisión de Documentos Oficiales	340,000.00	7,228.97	332,771.03	332,771.03	332,771.03	-
b2) Alimentos y Utensilios	-	71,920.00	71,920.00	71,920.00	71,920.00	-
b3) Materias Primas y Materiales de Producción y Comercio	-	-	-	-	-	-
b4) Materiales y Artículos de Construcción y de Reparación	350,000.00	2,135,233.53	2,485,233.53	2,485,233.53	2,154,089.72	-
b5) Productos Químicos, Farmacéuticos y de Laboratorio	50,000.00	50,000.00	-	-	-	-
b6) Combustibles, Lubricantes y Aditivos	6,900,000.00	1,251,056.57	8,151,056.57	8,151,056.57	8,151,056.57	-
b7) Vestuario, Blancos, Prendas de Protección y Artículos de	500,000.00	1,106,646.83	1,606,646.83	1,500,229.27	1,500,229.27	106,417.56

	b8) Materiales y Suministros Para Seguridad	700,000.00	846,599.00	1,546,599.00	1,546,599.00	1,546,599.00	-
	b9) Herramientas, Refacciones y Accesorios Menores	290,000.00	277,184.80	12,815.20	12,815.20	12,815.20	-
C.	Servicios Generales (C=c1+c2+c3+c4+c5+c6+c7+c8+c9)	60,156,361.36	11,539,987.39	71,696,348.75	71,696,348.75	71,657,910.31	-
	c1) Servicios Básicos	23,130,000.00	2,125,411.62	21,004,588.38	21,004,588.38	21,004,588.38	-
	c2) Servicios de Arrendamiento	-	21,506.18	21,506.18	21,506.18	21,506.18	-
	c3) Servicios Profesionales, Científicos, Técnicos y Otros Sei	30,244,861.36	7,285,837.38	37,530,698.74	37,530,698.74	37,530,698.74	-
	c4) Servicios Financieros, Bancarios y Comerciales	1,500.00	9,299.60	10,799.60	10,799.60	10,799.60	-
	c5) Servicios de Instalación, Reparación, Mantenimiento y (5,880,000.00	6,954,748.48	12,834,748.48	12,834,748.48	12,796,310.04	-
	c6) Servicios de Comunicación Social y Publicidad	200,000.00	200,000.00	-	-	-	-
	c7) Servicios de Traslado y Viáticos	-	-	-	-	-	-
	c8) Servicios Oficiales	-	-	-	-	-	-
	c9) Otros Servicios Generales	700,000.00	405,992.63	294,007.37	294,007.37	294,007.37	-
D.	Transferencias, Asignaciones, Subsidios y Otras Ayudas (D=d1+d2+d3+d4+d5+d6+d7+d8+d9)	-	-	-	-	-	-
	d1) Transferencias Internas y Asignaciones al Sector Público	-	-	-	-	-	-
	d2) Transferencias al Resto del Sector Público	-	-	-	-	-	-
	d3) Subsidios y Subvenciones	-	-	-	-	-	-
	d4) Ayudas Sociales	-	-	-	-	-	-
	d5) Pensiones y Jubilaciones	-	-	-	-	-	-
	d6) Transferencias a Fidelcomisos, Mandatos y Otros Análogo	-	-	-	-	-	-
	d7) Transferencias a la Seguridad Social	-	-	-	-	-	-
	d8) Donativos	-	-	-	-	-	-
	d9) Transferencias al Exterior	-	-	-	-	-	-
E.	Bienes Muebles, Inmuebles e Intangibles (E=e1+e2+e3+e4)	3,800,000.00	935,960.47	4,735,960.47	4,735,960.47	4,735,960.47	-
	e1) Mobiliario y Equipo de Administración	300,000.00	219,377.72	80,622.28	80,622.28	80,622.28	-
	e2) Mobiliario y Equipo Educativo y Recreativo	800,000.00	695,490.00	104,510.00	104,510.00	104,510.00	-
	e3) Equipo e Instrumental Médico y de Laboratorio	-	-	-	-	-	-
	e4) Vehículos y Equipo de Transporte	1,600,000.00	2,332,602.71	3,932,602.71	3,932,602.71	3,932,602.71	-
	e5) Equipo de Defensa y Seguridad	500,000.00	500,000.00	-	-	-	-
	e6) Maquinaria, Otros Equipos y Herramientas	600,000.00	18,225.48	618,225.48	618,225.48	618,225.48	-
	e7) Activos Biológicos	-	-	-	-	-	-
	e8) Bienes Inmuebles	-	-	-	-	-	-
	e9) Activos Intangibles	-	-	-	-	-	-
F.	Inversión Pública (F=f1+f2+f3)	24,446,034.64	6,330,779.48	30,776,814.12	30,771,219.51	16,537,158.55	5,594.61
	f1) Obra Pública en Bienes de Dominio Público	24,446,034.64	6,330,779.48	30,776,814.12	30,771,219.51	16,537,158.55	5,594.61
	f2) Obra Pública en Bienes Propios	-	-	-	-	-	-
	f3) Proyectos Productivos y Acciones de Fomento	-	-	-	-	-	-
G.	Inversiones Financieras y Otras Provisiones (G=g1+g2+g3+g4)	-	-	-	-	-	-
	g1) Inversiones Para el Fomento de Actividades Productivas	-	-	-	-	-	-
	g2) Acciones y Participaciones de Capital	-	-	-	-	-	-
	g3) Compra de Títulos y Valores	-	-	-	-	-	-
	g4) Concesión de Préstamos	-	-	-	-	-	-
	g5) Inversiones en Fidelcomisos, Mandatos y Otros Análogo	-	-	-	-	-	-
	Fidelcomiso de Desastres Naturales (Informativo)	-	-	-	-	-	-
	g6) Otras Inversiones Financieras	-	-	-	-	-	-
	g7) Provisiones para Contingencias y Otras Erogaciones Especiales	-	-	-	-	-	-
H.	Participaciones y Aportaciones (H=h1+h2+h3)	-	-	-	-	-	-
	h1) Participaciones	-	-	-	-	-	-
	h2) Aportaciones	-	-	-	-	-	-
	h3) Convenios	-	-	-	-	-	-
I.	Deuda Pública (I=i1+i2+i3+i4+i5+i6+i7)	-	-	-	-	-	-
	i1) Amortización de la Deuda Pública	-	-	-	-	-	-
	i2) Intereses de la Deuda Pública	-	-	-	-	-	-
	i3) Comisiones de la Deuda Pública	-	-	-	-	-	-
	i4) Gastos de la Deuda Pública	-	-	-	-	-	-
	i5) Costo por Coberturas	-	-	-	-	-	-
	i6) Apoyos Financieros	-	-	-	-	-	-
	i7) Adeudos de Ejercicios Fiscales Anteriores (ADEFAS)	-	-	-	-	-	-
III	Total de Egresos (III = I + II)	350,304,946.68	71,945,543.40	422,250,490.08	414,346,895.53	395,811,591.16	7,903,594.55



Presidencia Municipal
Mineral de la Reforma, Hidalgo

c) OTROS

Ejercicio Fiscal 2018



Presidencia Municipal
Mineral de la Reforma, Hidalgo

Relación de
Cuentas
Bancarias

Ejercicio Fiscal 2018



MUNICIPIO DE MINERAL DE LA REFORMA, HGO.
EJERCICIO FISCAL: 2018

MIACP-01



CÉDULA ANALÍTICA DE: RELACION DE CUENTAS BANCARIAS
AL 31 DE DICIEMBRE DEL 2018

CLAVE DE LA CUENTA CONTABLE	FONDO, PROGRAMA O CONVENIO	DATOS DE LA CUENTA BANCARIA		
		INSTITUCIÓN BANCARIA	NÚMERO DE CUENTA	TIPO DE CUENTA
1.1.1.251.2	REPO OXO	SANTANDER	65506528311	PRODUCTIVA
1.1.1.251.3	REPO CONCENTRADORA	SANTANDER	65506517294	PRODUCTIVA
1.1.1.251.4	REPO TRANSFERENCIAS	SANTANDER	65506517395	PRODUCTIVA
1.1.1.251.5	REPO VENTANILLA	SANTANDER	65506517414	PRODUCTIVA
1.1.1.251.6	REPO TRANSFERENCIAS	BANCOMER	0111200649	PRODUCTIVA
1.1.1.251.7	REPO TERMINALES 2018	BANCOMER	0111200696	PRODUCTIVA
1.1.1.251.8	REPO VENTANILLA 2018	BANCOMER	0111410855	PRODUCTIVA
1.1.1.251.9	REPO CONCENTRADORA 2018	BANBAJO	21654835	PRODUCTIVA
1.1.1.251.10	REPO TERMINALES 2	SANTANDER	65506517478	PRODUCTIVA
1.1.1.252.1	F.G.P.	BANBAJO	2064900	PRODUCTIVA
1.1.1.253.1	F.F.M.	BANBAJO	20649109	PRODUCTIVA
1.1.1.253.2	AGUIRDALES 2018	BANBAJO	20933420	PRODUCTIVA
1.1.1.254.1	FORTAMUN	BANBAJO	20848655	PRODUCTIVA
1.1.1.255.1	FAGSA	BANBAJO	020847100	PRODUCTIVA
1.1.1.256.2	FISCALIZACIÓN	BANBAJO	21147574	PRODUCTIVA
1.1.1.257.1	COMPENSACIÓN ISM	BANCOMER	0111200401	PRODUCTIVA
1.1.1.258.1	ISAN	BANCOMER	0111200185	PRODUCTIVA
1.1.1.259.1	IEPS TABACO	BANCOMER	0111200576	PRODUCTIVA
1.1.1.2510.1	IEPS GASOLINA	BANCOMER	0111200517	PRODUCTIVA
1.1.1.2511.2	NOMINA	BANBAJO	21428412	PRODUCTIVA
1.1.1.2512.1	FONDO DE COMPENSACIÓN	SANTANDER	65506537249	PRODUCTIVA
1.1.1.2513.1	ISR 2018	BANBAJO	21063091	PRODUCTIVA
1.1.1.2514.1	FONDO NACIONAL EMPRENDEDOR 2017	BANBAJO	020276824	PRODUCTIVA
1.1.1.2515.1	FORTASEG 2018	BANCOMER	0111434899	PRODUCTIVA
1.1.1.2516.1	COPARTICIPACIÓN FORTASEG 2018	BANCOMER	0111454910	PRODUCTIVA
1.1.1.2517.1	PROYECTO DE DESARROLLO REGIONAL 2018	BANBAJO	022357836	PRODUCTIVA
1.1.1.2518.1	PROGRAMA EQUIPO Y MAQUINARIA 2018	BANCOMER	0111562004	PRODUCTIVA

PRESIDENTE MUNICIPAL

SECRETARIO DE FINANZAS Y ADMINISTRACION

SINDICO PROCURADOR

C. RAÚLCAMACHO BAÑOS

C.P. JUAN CARLOS LEON PINEDA

L.C. NEYDY WONE GÓMEZ BAÑOS



Presidencia Municipal
Mineral de la Reforma, Hidalgo

Cedula de bienes,
inmuebles e
intangibles
adquiridos en el
ejercicio

Ejercicio Fiscal 2018



**MUNICIPIO DE MINERAL DE LA REFORMA, HGO.
CUENTA PÚBLICA MUNICIPAL**

**BIENES MUEBLES, INMUEBLES E INTANGIBLES ADQUIRIDOS EN EL EJERCICIO
DEL 1o. DE ENERO AL 31 DE DICIEMBRE DE 2018**



MIA/CP-05

NO. CUENTA	DESCRIPCIÓN DE LOS BIENES ADQUIRIDOS	FECHA DE ADQUISICIÓN	VALOR DE ADQUISICIÓN	AREA DE ASIGNACIÓN	MODALIDAD DE ADQUISICIÓN
MMR-SP-069-PRO	MICRÓFONO ALÁMBRICO COLOR NEGRO MARCA SHURE MODELO SV200. INCLUYE CABLE DE 15" XLR-XLR	10-ene-18	\$1,624.00	PRESIDENCIA	COMPRA
MMR-SP-070-PRO	MICRÓFONO ALÁMBRICO COLOR NEGRO MARCA SHURE MODELO SV200. INCLUYE CABLE DE 15" XLR-XLR	10-ene-18	\$1,624.00	PRESIDENCIA	COMPRA
MMR-SP-071-PRO	MICRÓFONO ALÁMBRICO COLOR NEGRO MARCA SHURE MODELO SV200. INCLUYE CABLE DE 15" XLR-XLR	10-ene-18	\$1,624.00	PRESIDENCIA	COMPRA
MMR-SP-072-PRO	MICRÓFONO ALÁMBRICO COLOR NEGRO MARCA SHURE MODELO SV200. INCLUYE CABLE DE 15" XLR-XLR	10-ene-18	\$1,624.00	PRESIDENCIA	COMPRA
MMR-SP-073-PRO	BABLE DE 12" COLOR NEGRO MARCA JBL MODELO EON 612 SERIE P1390-35109. INCLUYE CABLE DE CORRIENTE.	10-ene-18	\$12,586.00	PRESIDENCIA	COMPRA
MMR-SP-074-PRO	BABLE DE 12" COLOR NEGRO MARCA JBL MODELO EON 612 SERIE P1390-35377. INCLUYE CABLE DE CORRIENTE.	10-ene-18	\$12,586.00	PRESIDENCIA	COMPRA
MMR-SP-075-PRO	TRIPÍE PARA BOCINA COLOR NEGRO MARCA ON-STAGE STANDS MODELO SS7730	10-ene-18	\$2,320.00	PRESIDENCIA	COMPRA
MMR-SP-076-PRO	TRIPÍE PARA BOCINA COLOR NEGRO MARCA ON-STAGE STANDS MODELO SS7730	10-ene-18	\$2,320.00	PRESIDENCIA	COMPRA
MMR-SP-077-PRO	CABLE DE 15 MTS PARA MICRÓFONO PLUG CANNON A JACK CANNON	10-ene-18	\$1,023.12	PRESIDENCIA	COMPRA
MMR-SP-078-PRO	CABLE DE 15 MTS PARA MICRÓFONO PLUG CANNON A JACK CANNON	10-ene-18	\$1,023.12	PRESIDENCIA	COMPRA
MMR-SP-079-PRO	CABLE DE 15 MTS PARA MICRÓFONO PLUG CANNON A JACK CANNON	10-ene-18	\$1,023.12	PRESIDENCIA	COMPRA
MMR-SP-080-PRO	ATRIL PARA MICRÓFONO RECTO AJUSTABLE COLOR NEGRO00 MARCA KLI MODELO KLT 052	10-ene-18	\$2,088.00	PRESIDENCIA	COMPRA



**MUNICIPIO DE MINERAL DE LA REFORMA, HGO.
CUENTA PÚBLICA MUNICIPAL**

**BIENES MUEBLES, INMUEBLES E INTANGIBLES ADQUIRIDOS EN EL EJERCICIO
DEL 1o. DE ENERO AL 31 DE DICIEMBRE DE 2018**



M/ACP-05

NO. CUENTA	DESCRIPCIÓN DE LOS BIENES ADQUIRIDOS	FECHA DE ADQUISICIÓN	VALOR DE ADQUISICIÓN	AREA DE ASIGNACIÓN	MODALIDAD DE ADQUISICIÓN
MMR-SP-081-PRO	ATRIL PARA MICRÓFONO RECTO AJUSTABLE COLOR NEGRO0 MARCA KLI MODELO KLT 052	10-ene-18	\$2,088.00	PRESIDENCIA	COMPRA
MMR-SP-082-PRO	ATRIL PARA MICRÓFONO RECTO AJUSTABLE COLOR NEGRO0 MARCA KLI MODELO KLT 052	10-ene-18	\$2,088.00	PRESIDENCIA	COMPRA
MMR-SP-083-PRO	ATRIL PARA MICRÓFONO RECTO AJUSTABLE COLOR NEGRO0 MARCA KLI MODELO KLT 052	10-ene-18	\$2,088.00	PRESIDENCIA	COMPRA
MMR-SP-084-PRO	CABLE DE 15 MTS PARA MICRÓFONO DE CONEXIÓN XLR CANNÓN HEMBRA A JACK 6.5 MONO	10-ene-18	\$1,023.12	PRESIDENCIA	COMPRA
MMR-SP-085-PRO	CABLE DE 15 MTS PARA MICRÓFONO DE CONEXIÓN XLR CANNON HEMBRA A JACK 6.5 MONO	10-ene-18	\$1,023.12	PRESIDENCIA	COMPRA
MMR-SP-086-PRO	CABLE DE 15 MTS PARA MICRÓFONO DE CONEXIÓN XLR CANNON HEMBRA A JACK 6.5 MONO	10-ene-18	\$1,023.12	PRESIDENCIA	COMPRA
MMR-SP-087-PRO	CABLE DE 15 MTS PLUG A PLUG PARA SEÑAL DE 1/4	10-ene-18	\$1,023.12	PRESIDENCIA	COMPRA
MMR-SP-088-PRO	CABLE DE 15 MTS PLUG A PLUG PARA SEÑAL DE 1/4	10-ene-18	\$1,023.12	PRESIDENCIA	COMPRA
MMR-SP-089-PRO	CABLE DE 15 MTS PLUG A PLUG PARA SEÑAL DE 1/4	10-ene-18	\$1,023.12	PRESIDENCIA	COMPRA
MMR-SP-090-PRO	CABLE DE 15 MTS PLUG A PLUG PARA SEÑAL DE 1/4	10-ene-18	\$1,023.12	PRESIDENCIA	COMPRA
MMR-SP-091-PRO	MEZCLADORA DE 12 CANALES COLOR NEGRO MARCA SOUNDTRACK PRO-AUDIO MODELO MIX-1200AMP3U	10-ene-18	\$7,656.00	PRESIDENCIA	COMPRA
MMR-SPP-DSM-130-PRO	CORTADORA PARA PISO WACKER NELSON BFS 1345 ABZ 16", DESCRIPCION MÉTRICO IMPERIAL LARGO X ANCHO X ALTO (RUEDA DE GUJA SIN EXTENDER) 1260x541x1050 MM 49.6x21.3x41.4 IN, LARGO X ANCHO X ALTO No. SERIE 10415457	19-ene-18	\$67,317.12	SECRETARÍA DE OBRAS PÚBLICAS Y DESARROLLO URBANO	ADJUDICACIÓN DIRECTA POR EXCEPCIÓN DE LEY



**MUNICIPIO DE MINERAL DE LA REFORMA, HGO.
CUENTA PÚBLICA MUNICIPAL**

**BIENES MUEBLES, INMUEBLES E INTANGIBLES ADQUIRIDOS EN EL EJERCICIO
DEL 1o. DE ENERO AL 31 DE DICIEMBRE DE 2018**



MIACP-05

NO. CUENTA	DESCRIPCIÓN DE LOS BIENES ADQUIRIDOS	FECHA DE ADQUISICIÓN	VALOR DE ADQUISICIÓN	AREA DE ASIGNACIÓN	MODALIDAD DE ADQUISICIÓN
MMR-SPP-DSM-129-PRO	RODILLO VIBRATORIO MARCA WACKER MODELO RD12 A PESO (EN SECO) 1.002 KG PESO DE SERVICIO (CON OPERARIO (79KG) Y MEDIO TANQUE CON AGUA) 1.130 KG. PESO CON TAMBOR TRASERO LASTRADO 1.220 KG., No. SERIE 24342983	19-ene-18	\$328,646.07	SECRETARÍA DE OBRAS PÚBLICAS Y DESARROLLO URBANO	ADJUDICACIÓN DIRECTA POR EXCEPCIÓN DE LEY
MMR-SSPTM-677-PRO	CPU COLOR NEGRO CON GRIS CON TECLADO Y MOUSE ALÁMBRICOS COLOR NEGRO MARCA HP MODELO ELITE DESK 800 G3 TWR SERIE MXL7311MM8. INCLUYE CABLE DE CORRIENTE.	21-ene-18	\$37,433.00	SECRETARÍA DE SEGURIDAD PÚBLICA Y TRÁNSITO MUNICIPAL	COMPRA
MMR-SSPTM-678-PRO	MONITOR DE 23" LCD COLOR DORADO MARCA ASUS MODELO VZ239 SERIE H7LMRS028455. INCLUYE CARGADOR DE CORRIENTE, CABLE HDMI, CABLE RGB, CABLE DE CORRIENTE Y CABLE DE AUDIO.	21-ene-18	\$5,989.28	SECRETARÍA DE SEGURIDAD PÚBLICA Y TRÁNSITO MUNICIPAL	COMPRA
MMR-SDHS-CC-062-PRO	BOCINA DE 15" COLOR NEGRO MARCA YAMAHA MODELO BR15 SERIE YFXN01019. INCLUYE PEDESTAL.	21-ene-18	\$7,630.48	SECRETARÍA DE DESARROLLO HUMANO Y SOCIAL.	COMPRA
MMR-SDHS-CC-063-PRO	BOCINA DE 15" COLOR NEGRO MARCA YAMAHA MODELO BR15 SERIE YFXN01020. INCLUYE PEDESTAL.	21-ene-18	\$7,630.48	SECRETARÍA DE DESARROLLO HUMANO Y SOCIAL	COMPRA
MMR-SOPYDU-DSM-133-PRO	CORTADORA DE 14" DE 3 HP DE 3900 R/MIN COLOR GRIS MARCA TRUPER MODELO CM-14N	22-ene-18	\$3,400.01	SECRETARÍA DE OBRAS PÚBLICAS Y DESARROLLO URBANO	COMPRA
MMR-ST-SMM-003-PRO	CAJA SECA PARA NISSAN MODELO 2018 LARGO 2.4, ALTO 1.8, ANCHO 1.8 MTS	22-ene-18	\$30,000.00	SECRETARÍA DE TESORERÍA	COMPRA
MMR-SOPYDU-DSM-150-PRO	CARROCERÍA CON REDILAS Y CABALLETE MEDIDAS: LARGO 2.4, ALTO 1.2, ANCHO 1.8 MTS	22-ene-18	\$17,000.00	SECRETARÍA DE OBRAS PÚBLICAS Y DESARROLLO URBANO	COMPRA
MMR-SOPYDU-DOP-068-PRO	CARROCERÍA DESMONTABLE, MEDIDAS: 2.4 MTS LARGO, 1.8 MTS DE ANCHO, 0.90 MTS DE ALTO	22-ene-18	\$15,000.00	SECRETARÍA DE OBRAS PÚBLICAS Y DESARROLLO URBANO	COMPRA
MMR-SDHS-671-PRO	CARROCERÍA USADA, MEDIDAS: 2.4 MTS DE LARGO, 1.8 MTS DE ANCHO, 0.90 MTS DE ALTO	22-ene-18	\$7,000.00	SECRETARÍA DE DESARROLLO HUMANO Y SOCIAL	COMPRA



**MUNICIPIO DE MINERAL DE LA REFORMA, HGO.
CUENTA PÚBLICA MUNICIPAL**

**BIENES MUEBLES, INMUEBLES E INTANGIBLES ADQUIRIDOS EN EL EJERCICIO
DEL 1o. DE ENERO AL 31 DE DICIEMBRE DE 2018**



M/ACP-05

NO. CUENTA	DESCRIPCIÓN DE LOS BIENES ADQUIRIDOS	FECHA DE ADQUISICIÓN	VALOR DE ADQUISICIÓN	AREA DE ASIGNACIÓN	MODALIDAD DE ADQUISICIÓN
MMR-ST-DJNF-060-PRO	SERVIDOR RACKÉABLE PARA DESARROLLO CON CHASIS 4 DISCOS DUROS DE 3.5", PROCESADOR INTEL XEON E3-1220 V6 DE 3.0 GHZ, CACHE DE 8 M, TURBO, 4 C/4 T (72 W), 8 GB EN MEMORIA DDR4 ECC UDIMM, 2400 MT/S, CONTROLADORA RAID H330 PARA SAS/SATA CON CONFIGURACIÓN RAID 1 Y RAID 0, 5, 10, 50 COMO POSIBLES CONFIGURACIONES, CON 2 DISCOS DUROS DE CONEXIÓN EN MARCHA DE 1 TB A 7200 RPM SATA DE 6 GBPS EN FORMATO 3.5", UN ADAPTADOR DE RED INTEGRADO GIGABIT ETHERNET CON PUERTO DUAL (BROADCOM BCM5720), CONTROLADORA DE ACCESO REMOTO IDRAC8 BASIC, UNIDAD ÓPTICA INTERNA DVD+/-RW SATA, 1 FUENTE DE ALIMENTACIÓN DE CONEXIÓN EN MARCHA ÚNICA (1 + 0) DE 495 W, 1 CABLE DE ALIMENTACIÓN NEMA 5-15P A ENCHUFE DE PARED C13, PARA 125 V, 15 A DE 3 M. MARCA DELL MODELO POWER EDGE R230 SERVICE TAG 4BP7M2.	30-ene-18	\$39,807.98	SECRETARÍA DE TESORERÍA	COMPRA
MMR-OM-006-PRO	CALEFACTOR DE GAS PORTÁTIL, CALEFACTOR DE AMBIENTE MÓVIL INFRAROJO, COLOR GRIS MARCA LENOMEX MODELO LE170 SERIE FF951244195	9-feb-18	\$3,770.00	H. ASAMBLEA	COMPRA
MMR-OM-007-PRO	CALEFACTOR DE GAS PORTÁTIL, CALEFACTOR DE AMBIENTE MÓVIL INFRAROJO, COLOR GRIS MARCA LENOMEX MODELO LE170 SERIE FF951020072	9-feb-18	\$3,770.00	H. ASAMBLEA	COMPRA
MMR-SDHS-CC-056-PRO	TECLADO DIGITAL DE 5 OCTAVAS COLOR NEGRO MARCA YAMAHA MODELO PSR-E263 SERIE ESEXP01200. INCLUYE ELIMINADOR DE CORRIENTE Y FUNDA PARA TECLADO.	9-feb-18	\$4,901.00	SECRETARÍA DE DESARROLLO HUMANO Y SOCIAL	COMPRA
MMR-SDHS-CC-057-PRO	TECLADO DIGITAL DE 5 OCTAVAS COLOR NEGRO MARCA YAMAHA MODELO PSR-E263 SERIE ESEXP01202. INCLUYE ELIMINADOR DE CORRIENTE Y FUNDA PARA TECLADO.	9-feb-18	\$4,901.00	SECRETARÍA DE DESARROLLO HUMANO Y SOCIAL	COMPRA
MMR-SDHS-CC-058-PRO	TECLADO DIGITAL DE 5 OCTAVAS COLOR NEGRO MARCA YAMAHA MODELO PSR-E263 SERIE ESEXP01148. INCLUYE ELIMINADOR DE CORRIENTE Y FUNDA PARA TECLADO.	9-feb-18	\$4,901.00	SECRETARÍA DE DESARROLLO HUMANO Y SOCIAL	COMPRA
MMR-SDHS-CC-059-PRO	TECLADO DIGITAL DE 5 OCTAVAS COLOR NEGRO MARCA YAMAHA MODELO PSR-E263 SERIE ESEXP01117. INCLUYE ELIMINADOR DE CORRIENTE Y FUNDA PARA TECLADO.	9-feb-18	\$4,901.00	SECRETARÍA DE DESARROLLO HUMANO Y SOCIAL	COMPRA
MMR-SDHS-IMM-036-PRO	REFRIGERADOR DE 11 PIES COLOR GRIS MARCA DAEWOO SERIE S-MRT17XN17081100	13-feb-18	\$8,897.20	SECRETARÍA DE DESARROLLO HUMANO Y SOCIAL	COMPRA
MMR-DCS-012-PRO	EQUIPO DE FOTOGRAFÍA Y VIDEO	13-feb-18	\$168,343.84	PRESIDENCIA	COMPRA



**MUNICIPIO DE MINERAL DE LA REFORMA, HGO.
CUENTA PÚBLICA MUNICIPAL**

**BIENES MUEBLES, INMUEBLES E INTANGIBLES ADQUIRIDOS EN EL EJERCICIO
DEL 1o. DE ENERO AL 31 DE DICIEMBRE DE 2018**



MIACP-05

NO. CUENTA	DESCRIPCIÓN DE LOS BIENES ADQUIRIDOS	FECHA DE ADQUISICIÓN	VALOR DE ADQUISICIÓN	AREA DE ASIGNACIÓN	MODALIDAD DE ADQUISICIÓN
MMR-PV-SDHYS-0004	CHASIS CON CARROCERIA ZAFIRO MARCA INTERNACIONAL 4700 SCD AÑO 2018 MOTOR: MAXXFORCE, 6 CILINDROS POTENCIA: 222 HP@2,200 RPM TORQUE: 635 LB- PIE @ 1,200 - 2,200 RPM EMBRAGUE: MONODISCO. DIRECCION: HIDRAULICA TRANSMISION: 6 VELOCIDADES DIRECTAS	15-feb-18	\$1,594,304.00	SECRETARÍA DE DESARROLLO HUMANO Y SOCIAL	LICITACIÓN PÚBLICA
MMR-SSPTM-697-PRO	EQUIPO DE CÓMPUTO ALL IN ONE COLOR BLANCO CON GRIS MARCA LENOVO MODELO F0CD SERIE MP15BXJS. CON TECLADO Y MOUSE ALAMBRICOS COLOR BLANCO. PROCESADOR I5-6400T, 2 TB DE DISCO DURO Y 8 GB EN RAM. INCLUYE CARGADOR DE COORIENTE.	16-feb-18	\$19,475.82	SECRETARÍA DE SEGURIDAD PÚBLICA Y TRANSITO MUNICIPAL	ADJUDICACIÓN DIRECTA POR EXCEPCIÓN DE LEY
MMR-SOPDU-DEP-077-PRO	EQUIPO DE CÓMPUTO ALL IN ONE COLOR BLANCO CON GRIS MARCA LENOVO MODELO F0CD SERIE MP15BXG3. CON TECLADO Y MOUSE ALAMBRICOS COLOR BLANCO. PROCESADOR I5-6400T, 2 TB DE DISCO DURO Y 8 GB EN RAM. INCLUYE CARGADOR DE COORIENTE.	16-feb-18	\$19,475.82	SECRETARÍA DE OBRAS PÚBLICAS Y DESARROLLO URBANO	ADJUDICACIÓN DIRECTA POR EXCEPCIÓN DE LEY
MMR-SOPDU-DEP-078-PRO	EQUIPO DE CÓMPUTO ALL IN ONE COLOR BLANCO CON GRIS MARCA LENOVO MODELO F0CD SERIE MP15BXFJ. CON TECLADO Y MOUSE ALAMBRICOS COLOR BLANCO. PROCESADOR I5-6400T, 2 TB DE DISCO DURO Y 8 GB EN RAM. INCLUYE CARGADOR DE COORIENTE.	16-feb-18	\$19,475.82	SECRETARÍA DE OBRAS PÚBLICAS Y DESARROLLO URBANO	ADJUDICACIÓN DIRECTA POR EXCEPCIÓN DE LEY
MMR-SOPDU-DEP-079-PRO	EQUIPO DE CÓMPUTO ALL IN ONE COLOR BLANCO CON GRIS MARCA LENOVO MODELO F0CD SERIE MP15BTSV. CON TECLADO Y MOUSE ALAMBRICOS COLOR BLANCO. PROCESADOR I5-6400T, 2 TB DE DISCO DURO Y 8 GB EN RAM. INCLUYE CARGADOR DE COORIENTE.	16-feb-18	\$19,475.82	SECRETARÍA DE OBRAS PÚBLICAS Y DESARROLLO URBANO	ADJUDICACIÓN DIRECTA POR EXCEPCIÓN DE LEY
MMR-SOPDU-DEP-080-PRO	EQUIPO DE CÓMPUTO ALL IN ONE COLOR BLANCO CON GRIS MARCA LENOVO MODELO F0CD SERIE MP15BXGX. CON TECLADO Y MOUSE ALAMBRICOS COLOR BLANCO. PROCESADOR I5-6400T, 2 TB DE DISCO DURO Y 8 GB EN RAM. INCLUYE CARGADOR DE COORIENTE.	16-feb-18	\$19,475.82	SECRETARÍA DE OBRAS PÚBLICAS Y DESARROLLO URBANO	ADJUDICACIÓN DIRECTA POR EXCEPCIÓN DE LEY
MMR-SP-095-PRO	EQUIPO DE CÓMPUTO ALL IN ONE COLOR BLANCO CON GRIS MARCA LENOVO MODELO F0CD SERIE MP15BXGC. CON TECLADO Y MOUSE ALAMBRICOS COLOR BLANCO. PROCESADOR I5-6400T, 2 TB DE DISCO DURO Y 8 GB EN RAM. INCLUYE CARGADOR DE COORIENTE.	16-feb-18	\$19,475.82	PRESIDENCIA	ADJUDICACIÓN DIRECTA POR EXCEPCIÓN DE LEY
MMR-SP-096-PRO	EQUIPO DE CÓMPUTO ALL IN ONE COLOR BLANCO CON GRIS MARCA LENOVO MODELO F0CD SERIE MP15BXH6. CON TECLADO Y MOUSE ALAMBRICOS COLOR BLANCO. PROCESADOR I5-6400T, 2 TB DE DISCO DURO Y 8 GB EN RAM. INCLUYE CARGADOR DE COORIENTE.	16-feb-18	\$19,475.82	PRESIDENCIA	ADJUDICACIÓN DIRECTA POR EXCEPCIÓN DE LEY



MUNICIPIO DE MINERAL DE LA REFORMA, HGO.
CUENTA PÚBLICA MUNICIPAL



BIENES MUEBLES, INMUEBLES E INTANGIBLES ADQUIRIDOS EN EL EJERCICIO
DEL 1o. DE ENERO AL 31 DE DICIEMBRE DE 2018

MIACP-05

NO. CUENTA	DESCRIPCIÓN DE LOS BIENES ADQUIRIDOS	FECHA DE ADQUISICIÓN	VALOR DE ADQUISICIÓN	AREA DE ASIGNACIÓN	MODALIDAD DE ADQUISICIÓN
MMR-SGM-CGJ-032-PRO	EQUIPO DE CÓMPUTO ALL IN ONE COLOR BLANCO CON GRIS MARCA LENOVO MODELO F0CD SERIE MP15BVZD. CON TECLADO Y MOUSE ALAMBRICOS COLOR BLANCO. PROCESADOR I5-6400T, 2 TB DE DISCO DURO Y 8 GB EN RAM. INCLUYE CARGADOR DE COORIENTE.	16-feb-18	\$19,475.82	SECRETARÍA GENERAL MUNICIPAL	ADJUDICACIÓN DIRECTA POR EXCEPCIÓN DE LEY
MMR-SGM-RF-068-PRO	EQUIPO DE CÓMPUTO ALL IN ONE COLOR BLANCO CON GRIS MARCA LENOVO MODELO F0CD SERIE MP15BVET. CON TECLADO Y MOUSE ALAMBRICOS COLOR BLANCO. PROCESADOR I5-6400T, 2 TB DE DISCO DURO Y 8 GB EN RAM. INCLUYE CARGADOR DE COORIENTE.	16-feb-18	\$19,475.82	SECRETARÍA GENERAL MUNICIPAL	ADJUDICACIÓN DIRECTA POR EXCEPCIÓN DE LEY
MMR-SFA-DRE-051-PRO	EQUIPO DE CÓMPUTO ALL IN ONE COLOR BLANCO CON GRIS MARCA LENOVO MODELO F0CD SERIE MP15BXGJ. CON TECLADO Y MOUSE ALAMBRICOS COLOR BLANCO. PROCESADOR I5-6400T, 2 TB DE DISCO DURO Y 8 GB EN RAM. INCLUYE CARGADOR DE COORIENTE.	16-feb-18	\$19,475.82	SECRETARÍA DE TESORERÍA	ADJUDICACIÓN DIRECTA POR EXCEPCIÓN DE LEY
MMR-SFA-DCCF-027-PRO	EQUIPO DE CÓMPUTO ALL IN ONE COLOR BLANCO CON GRIS MARCA LENOVO MODELO F0CD SERIE MP15BXGE. CON TECLADO Y MOUSE ALAMBRICOS COLOR BLANCO. PROCESADOR I5-6400T, 2 TB DE DISCO DURO Y 8 GB EN RAM. INCLUYE CARGADOR DE COORIENTE.	16-feb-18	\$19,475.82	SECRETARÍA DE TESORERÍA	ADJUDICACIÓN DIRECTA POR EXCEPCIÓN DE LEY
MMR-ST-DCCP-028-PRO	EQUIPO DE CÓMPUTO ALL IN ONE COLOR BLANCO CON GRIS MARCA LENOVO MODELO F0CD SERIE MP15BXFL. CON TECLADO Y MOUSE ALAMBRICOS COLOR BLANCO. PROCESADOR I5-6400T, 2 TB DE DISCO DURO Y 8 GB EN RAM. INCLUYE CARGADOR DE COORIENTE.	16-feb-18	\$19,475.82	SECRETARÍA DE TESORERÍA	ADJUDICACIÓN DIRECTA POR EXCEPCIÓN DE LEY
MMR-SI-DI-087-PRO	EQUIPO DE CÓMPUTO ALL IN ONE COLOR BLANCO CON GRIS MARCA LENOVO MODELO F0CD SERIE MP15BXFS. CON TECLADO Y MOUSE ALAMBRICOS COLOR BLANCO. PROCESADOR I5-6400T, 2 TB DE DISCO DURO Y 8 GB EN RAM. INCLUYE CARGADOR DE COORIENTE.	16-feb-18	\$19,475.82	SECRETARÍA DE TESORERÍA	ADJUDICACIÓN DIRECTA POR EXCEPCIÓN DE LEY
MMR-SFA-DA-GAS-015-PRO	EQUIPO DE CÓMPUTO ALL IN ONE COLOR BLANCO CON GRIS MARCA LENOVO MODELO F0CD SERIE MP15BXFG. CON TECLADO Y MOUSE ALAMBRICOS COLOR BLANCO. PROCESADOR I5-6400T, 2 TB DE DISCO DURO Y 8 GB EN RAM. INCLUYE CARGADOR DE COORIENTE.	16-feb-18	\$19,475.82	SECRETARÍA DE TESORERÍA	ADJUDICACIÓN DIRECTA POR EXCEPCIÓN DE LEY
MMR-DCS-009-PRO	EQUIPO DE CÓMPUTO ALL IN ONE COLOR BLANCO CON GRIS MARCA LENOVO MODELO F0CD SERIE MP15BXH1. CON TECLADO Y MOUSE ALAMBRICOS COLOR BLANCO. PROCESADOR I5-6400T, 2 TB DE DISCO DURO Y 8 GB EN RAM. INCLUYE CARGADOR DE COORIENTE.	16-feb-18	\$19,475.82	PRESIDENCIA	ADJUDICACIÓN DIRECTA POR EXCEPCIÓN DE LEY



**MUNICIPIO DE MINERAL DE LA REFORMA, HGO.
CUENTA PÚBLICA MUNICIPAL**

**BIENES MUEBLES, INMUEBLES E INTANGIBLES ADQUIRIDOS EN EL EJERCICIO
DEL 1o. DE ENERO AL 31 DE DICIEMBRE DE 2018**



MIACP-05

NO. CUENTA	DESCRIPCIÓN DE LOS BIENES ADQUIRIDOS	FECHA DE ADQUISICIÓN	VALOR DE ADQUISICIÓN	AREA DE ASIGNACIÓN	MODALIDAD DE ADQUISICIÓN
MMR-SPP-055-PRO	EQUIPO DE CÓMPUTO ALL IN ONE COLOR BLANCO CON GRIS MARCA LENOVO MODELO F0CD SERIE MP15BXH9. CON TECLADO Y MOUSE ALAMBRICOS COLOR BLANCO. PROCESADOR I5-6400T, 2 TB DE DISCO DURO Y 8 GB EN RAM. INCLUYE CARGADOR DE COORIENTE.	16-feb-18	\$19,475.82	UNIDAD DE PLANEACIÓN Y EVALUACIÓN	ADJUDICACIÓN DIRECTA POR EXCEPCIÓN DE LEY
MMR-SDE-059-PRO	EQUIPO DE CÓMPUTO ALL IN ONE COLOR BLANCO CON GRIS MARCA LENOVO MODELO F0CD SERIE MP15BRNR. CON TECLADO Y MOUSE ALAMBRICOS COLOR BLANCO. PROCESADOR I5-6400T, 2 TB DE DISCO DURO Y 8 GB EN RAM. INCLUYE CARGADOR DE COORIENTE.	16-feb-18	\$19,475.82	SECRETARÍA DE DESARROLLO ECONÓMICO	ADJUDICACIÓN DIRECTA POR EXCEPCIÓN DE LEY
MMR-SFA-DE-022-PRO	EQUIPO DE CÓMPUTO ALL IN ONE COLOR BLANCO CON GRIS MARCA LENOVO MODELO F0CD SERIE MP15BVEP. CON TECLADO Y MOUSE ALAMBRICOS COLOR BLANCO. PROCESADOR I5-6400T, 2 TB DE DISCO DURO Y 8 GB EN RAM. INCLUYE CARGADOR DE COORIENTE.	16-feb-18	\$19,475.82	SECRETARÍA DE TESORERÍA	ADJUDICACIÓN DIRECTA POR EXCEPCIÓN DE LEY
MMR-ST-DINF-059-PRO	EQUIPO DE CÓMPUTO ALL IN ONE COLOR BLANCO CON GRIS MARCA LENOVO MODELO F0CD SERIE MP15BXJ5. CON TECLADO Y MOUSE ALAMBRICOS COLOR BLANCO. PROCESADOR I5-6400T, 2 TB DE DISCO DURO Y 8 GB EN RAM. INCLUYE CARGADOR DE COORIENTE.	16-feb-18	\$19,475.82	SECRETARÍA DE TESORERÍA	ADJUDICACIÓN DIRECTA POR EXCEPCIÓN DE LEY
MMR-ST-038-PRO	EQUIPO DE CÓMPUTO ALL IN ONE COLOR BLANCO CON GRIS MARCA LENOVO MODELO F0CD SERIE MP15BVEQ. CON TECLADO Y MOUSE ALAMBRICOS COLOR BLANCO. PROCESADOR I5-6400T, 2 TB DE DISCO DURO Y 8 GB EN RAM. INCLUYE CARGADOR DE COORIENTE.	16-feb-18	\$19,475.82	SECRETARÍA DE TESORERÍA	ADJUDICACIÓN DIRECTA POR EXCEPCIÓN DE LEY
MMR-ST-039-PRO	EQUIPO DE CÓMPUTO ALL IN ONE COLOR BLANCO CON GRIS MARCA LENOVO MODELO F0CD SERIE MP15BVEL. CON TECLADO Y MOUSE ALAMBRICOS COLOR BLANCO. PROCESADOR I5-6400T, 2 TB DE DISCO DURO Y 8 GB EN RAM. INCLUYE CARGADOR DE COORIENTE.	16-feb-18	\$19,475.82	SECRETARÍA DE TESORERÍA	ADJUDICACIÓN DIRECTA POR EXCEPCIÓN DE LEY
MMR-ST-040-PRO	EQUIPO DE CÓMPUTO ALL IN ONE COLOR BLANCO CON GRIS MARCA LENOVO MODELO F0CD SERIE MP15BVEG. CON TECLADO Y MOUSE ALAMBRICOS COLOR BLANCO. PROCESADOR I5-6400T, 2 TB DE DISCO DURO Y 8 GB EN RAM. INCLUYE CARGADOR DE COORIENTE.	16-feb-18	\$19,475.82	SECRETARÍA DE TESORERÍA	ADJUDICACIÓN DIRECTA POR EXCEPCIÓN DE LEY
MMR-SOPYDU-DOP-069-PRO	EQUIPO DE CÓMPUTO ALL IN ONE COLOR BLANCO CON GRIS MARCA LENOVO MODELO F0CD SERIE MP15BXGT. CON TECLADO Y MOUSE ALAMBRICOS COLOR BLANCO. PROCESADOR I5-6400T, 2 TB DE DISCO DURO Y 8 GB EN RAM. INCLUYE CARGADOR DE COORIENTE.	16-feb-18	\$19,475.82	SECRETARÍA DE TESORERÍA	ADJUDICACIÓN DIRECTA POR EXCEPCIÓN DE LEY



**MUNICIPIO DE MINERAL DE LA REFORMA, HGO.
CUENTA PÚBLICA MUNICIPAL**

**BIENES MUEBLES, INMUEBLES E INTANGIBLES ADQUIRIDOS EN EL EJERCICIO
DEL 1o. DE ENERO AL 31 DE DICIEMBRE DE 2018**



MIACP-05

NO. CUENTA	DESCRIPCIÓN DE LOS BIENES ADQUIRIDOS	FECHA DE ADQUISICIÓN	VALOR DE ADQUISICIÓN	AREA DE ASIGNACIÓN	MODALIDAD DE ADQUISICIÓN
MMR-ST-041-PRO	EQUIPO DE CÓMPUTO ALL IN ONE COLOR BLANCO CON GRIS MARCA LENOVO MODELO F0CD SERIE MP15BVEB. CON TECLADO Y MOUSE ALAMBRICOS COLOR BLANCO. PROCESADOR I5-6400T, 2 TB DE DISCO DURO Y 8 GB EN RAM. INCLUYE CARGADOR DE COORIENTE.	16-feb-18	\$19,475.82	SECRETARÍA DE TESORERÍA	ADJUDICACIÓN DIRECTA POR EXCEPCIÓN DE LEY
MMR-ST-042-PRO	EQUIPO DE CÓMPUTO ALL IN ONE COLOR BLANCO CON GRIS MARCA LENOVO MODELO F0CD SERIE MP152KON. CON TECLADO Y MOUSE ALAMBRICOS COLOR BLANCO. PROCESADOR I5-6400T, 2 TB DE DISCO DURO Y 8 GB EN RAM. INCLUYE CARGADOR DE COORIENTE.	16-feb-18	\$19,475.82	SECRETARÍA DE TESORERÍA	ADJUDICACIÓN DIRECTA POR EXCEPCIÓN DE LEY
MMR-ST-043-PRO	EQUIPO DE CÓMPUTO ALL IN ONE COLOR BLANCO CON GRIS MARCA LENOVO MODELO F0CD SERIE MP15BXGU. CON TECLADO Y MOUSE ALAMBRICOS COLOR BLANCO. PROCESADOR I5-6400T, 2 TB DE DISCO DURO Y 8 GB EN RAM. INCLUYE CARGADOR DE COORIENTE.	16-feb-18	\$19,475.82	SECRETARÍA DE TESORERÍA	ADJUDICACIÓN DIRECTA POR EXCEPCIÓN DE LEY
MMR-ST-044-PRO	IMPRESORA PORTÁTIL COLOR NEGRO MARCA HP MODELO OFFICEJET 200 MOBILE SERIE TH78E4803F. INCLUYE BATERÍA EXTRAIBLE, 2 CABLES DE CORRIENTE, CABLE USB Y CD DE INSTALACIÓN.	16-feb-18	\$4,801.18	SECRETARÍA DE TESORERÍA	ADJUDICACIÓN DIRECTA POR EXCEPCIÓN DE LEY
MMR-ST-045-PRO	IMPRESORA PORTÁTIL COLOR NEGRO MARCA HP MODELO OFFICEJET 200 MOBILE SERIE TH78E48040. INCLUYE BATERÍA EXTRAIBLE, 2 CABLES DE CORRIENTE, CABLE USB Y CD DE INSTALACIÓN.	16-feb-18	\$4,801.18	SECRETARÍA DE TESORERÍA	ADJUDICACIÓN DIRECTA POR EXCEPCIÓN DE LEY
MMR-SOPYDU-DSM-202-PRO	ESCALERA DE FIBRA DE VIDRIO DE 7 MTS	20-feb-18	\$5,800.00	SECRETARÍA DE OBRAS PÚBLICAS Y DESARROLLO URBANO	ADJUDICACIÓN DIRECTA POR EXCEPCIÓN DE LEY
MMR-SOPYDU-DSM-140-PRO	CARRITO BARRENDERO COLOR AZUL EN POLIPROPILENO CON CAPACIDAD 200 LIS MARCA ELITE. INCLUYE PARA Y ESCOBA	27-feb-18	\$12,180.00	SECRETARÍA DE OBRAS PÚBLICAS Y DESARROLLO URBANO	COMPRA
MMR-SOPYDU-DSM-141-PRO	CARRITO BARRENDERO COLOR AZUL EN POLIPROPILENO CON CAPACIDAD 200 LIS MARCA ELITE. INCLUYE PARA Y ESCOBA	27-feb-18	\$12,180.00	SECRETARÍA DE OBRAS PÚBLICAS Y DESARROLLO URBANO	COMPRA
MMR-SOPYDU-DSM-142-PRO	CARRITO BARRENDERO COLOR AZUL EN POLIPROPILENO CON CAPACIDAD 200 LIS MARCA ELITE. INCLUYE PARA Y ESCOBA	27-feb-18	\$12,180.00	SECRETARÍA DE OBRAS PÚBLICAS Y DESARROLLO URBANO	COMPRA
MMR-SOPYDU-DSM-143-PRO	CARRITO BARRENDERO COLOR AZUL EN POLIPROPILENO CON CAPACIDAD 200 LIS MARCA ELITE. INCLUYE PARA Y ESCOBA	27-feb-18	\$12,180.00	SECRETARÍA DE OBRAS PÚBLICAS Y DESARROLLO URBANO	COMPRA



MUNICIPIO DE MINERAL DE LA REFORMA, HGO.
CUENTA PÚBLICA MUNICIPAL

BIENES MUEBLES, INMUEBLES E INTANGIBLES ADQUIRIDOS EN EL EJERCICIO
DEL 1o. DE ENERO AL 31 DE DICIEMBRE DE 2018



MIACP-05

NO. CUENTA	DESCRIPCIÓN DE LOS BIENES ADQUIRIDOS	FECHA DE ADQUISICIÓN	VALOR DE ADQUISICIÓN	ÁREA DE ASIGNACIÓN	MODALIDAD DE ADQUISICIÓN
MMR-SOPYDU-DSM-144-PRO	CARRITO BARRENDERO COLOR AZUL EN POLIPROPILENO CON CAPACIDAD 200 LIS MARCA ELITE. INCLUYE PARA Y ESCOBA	27-feb-18	\$12,180.00	SECRETARÍA DE OBRAS PÚBLICAS Y DESARROLLO URBANO	COMPRA
MMR-UTAI-001-PRO	ESCANNER COLOR GRIS CON NEGRO MARCA XEROX MODELO DOCUMENTE 3115 SERIE 08QCU40793. INCLUYE 2 CABLES DE CORRIENTE, 2 CABLES USB Y CD DE INSTALACIÓN.	6-mar-18	\$6,510.50	SECRETARÍA DE TESORERÍA	COMPRA
MMR-SOPYDU-DSM-145-PRO	CARRITO BARRENDERO COLOR AZUL EN POLIPROPILENO CON CAPACIDAD 200 LIS MARCA ELITE. INCLUYE PARA Y ESCOBA	20-mar-18	\$12,760.00	SECRETARÍA DE OBRAS PÚBLICAS Y DESARROLLO URBANO	COMPRA
MMR-SOPYDU-DSM-146-PRO	CARRITO BARRENDERO COLOR AZUL EN POLIPROPILENO CON CAPACIDAD 200 LIS MARCA ELITE. INCLUYE PARA Y ESCOBA	20-mar-18	\$12,760.00	SECRETARÍA DE OBRAS PÚBLICAS Y DESARROLLO URBANO	COMPRA
MMR-SOPYDU-DSM-147-PRO	CARRITO BARRENDERO COLOR AZUL EN POLIPROPILENO CON CAPACIDAD 200 LIS MARCA ELITE. INCLUYE PARA Y ESCOBA	20-mar-18	\$12,760.00	SECRETARÍA DE OBRAS PÚBLICAS Y DESARROLLO URBANO	COMPRA
MMR-SOPYDU-DSM-148-PRO	CARRITO BARRENDERO COLOR AZUL EN POLIPROPILENO CON CAPACIDAD 200 LIS MARCA ELITE. INCLUYE PARA Y ESCOBA	20-mar-18	\$12,760.00	SECRETARÍA DE OBRAS PÚBLICAS Y DESARROLLO URBANO	COMPRA
MMR-SOPYDU-DSM-149-PRO	CARRITO BARRENDERO COLOR AZUL EN POLIPROPILENO CON CAPACIDAD 200 LIS MARCA ELITE. INCLUYE PARA Y ESCOBA	20-mar-18	\$12,760.00	SECRETARÍA DE OBRAS PÚBLICAS Y DESARROLLO URBANO	COMPRA
MMR-SDHS-IMCFD-063-PRO	RING DE LUCHA LIBRE	20-mar-18	\$40,600.00	SECRETARÍA DE DESARROLLO HUMANO Y SOCIAL	COMPRA
MMR-PV-SPYP-DSM-0059	CHASIS CON CARROCERÍA ZAFIRO MARCA INTERNACIONAL 4700 SCD AÑO 2018 MOTOR: MAXFORCE, 6 CILINDROS, TRANSMISIÓN: 6 VELOCIDADES DIRECTAS, SISTEMA DE COMBUSTIBLE: DIESEL, CON 35 ASIENTOS DE PLÁSTICO, NO. DE SERIE: 3HBBZSE2JL330345, NO. DE MOTOR: Y1A036736	21-mar-18	\$1,594,304.00	SECRETARÍA DE OBRAS PÚBLICAS Y DESARROLLO URBANO	LICITACIÓN PÚBLICA
MMR-SOPYDU-DSM-133-PRO	PLATAFORMA AEREA MARCA OIL & STEEL MODELO CAIMAN S13 NUEVA 2018 NO. DE SERIE K299649807 • PLATAFORMA AÉREA (GRÚA ARTICULADA CON CANASTILLA) • ALCANCE MÁXIMO DE TRABAJO VERTICAL DE 13.20 M. • ROTACIÓN HIDRÁULICA CONTINUA A 360° CONTINUA • BRAZOS TELESCÓPICOS • VALVULAS DE BLOQUEO (EN CASO DE DAÑOS AL SISTEMA HIDRÁULICO) • PROTECCIÓN TOTAL DE LAS MANGUERAS HIDRÁULICAS Y DEL SISTEMA DE NIVELACIÓN • BOMBA MANUAL PARA LA BAJADA DE EMERGENCIA • CESTA EN FIBRA DE VIDRIO. • ALTURA MÁXIMA DE TRABAJO 1 OPERARIO (M) 13.20 M. • ALTURA PISO DE LA CESTA 1 OPERARIO (M) 11.20 M. • ALCANCE MÁXIMO HORIZONTAL DE TRABAJO 1 OPERARIO (M) 5.80 M. • CAPACIDAD DE CARGA 1 OPERARIO (KG) 175 KG. • ROTACIÓN TORRETA 360° • PLATAFORMA 700x800x1100 mm	22-mar-18	\$775,288.32	SECRETARÍA DE OBRAS PÚBLICAS Y DESARROLLO URBANO	LICITACIÓN PÚBLICA



MUNICIPIO DE MINERAL DE LA REFORMA, HGO.
CUENTA PÚBLICA MUNICIPAL

BIENES MUEBLES, INMUEBLES E INTANGIBLES ADQUIRIDOS EN EL EJERCICIO
DEL 1o. DE ENERO AL 31 DE DICIEMBRE DE 2018



MIACP-05

NO. CUENTA	DESCRIPCIÓN DE LOS BIENES ADQUIRIDOS	FECHA DE ADQUISICIÓN	VALOR DE ADQUISICIÓN	AREA DE ASIGNACIÓN	MODALIDAD DE ADQUISICIÓN
MMR-SSPTM-741-PRO	TERMINAL PORTATIL MARCA TETRAPOL MODELO TPH900. INCLUYE CARGADOR DE ESCRITORIO, CLIP Y MICROESFERA	22-mar-18	\$29,295.80	SECRETARÍA DE SEGURIDAD PÚBLICA Y TRÁNSITO MUNICIPAL	ADJUDICACIÓN DIRECTA POR EXCEPCIÓN DE LEY
MMR-SSPTM-742-PRO	TERMINAL PORTATIL MARCA TETRAPOL MODELO TPH900. INCLUYE CARGADOR DE ESCRITORIO, CLIP Y MICROESFERA	22-mar-18	\$29,295.80	SECRETARÍA DE SEGURIDAD PÚBLICA Y TRÁNSITO MUNICIPAL	ADJUDICACIÓN DIRECTA POR EXCEPCIÓN DE LEY
MMR-SOPYDU-DSM-138-PRO	CÁMARA DIGITAL DE 20 MEGAPIXELES CON 10x DE ZOOM COLOR AZUL MARCA CANON MODELO POWER SHOT ELPH 190IS SERIE 442061009818. INCLUYE CARGADOR DE PILA, PILA EXTRAIBLE Y MEMORIA SD DE 16 GB.	22-mar-18	\$4,963.64	SECRETARÍA DE OBRAS PÚBLICAS Y DESARROLLO URBANO	COMPRA
MMR-ST-SMM-DFV-009-PRO	ESCRITORIO METÁLICO SECRETARIAL COLOR GRIS CON SUPERFICIE DE MADERA	23-mar-18	\$3,498.56	SECRETARÍA DE TESORERÍA	COMPRA
MMR-ST-SMM-DFV-013-PRO	ARCHIVERO METÁLICO COLOR NEGRO DE DOS GAVETAS MARCA TAN-MEX MODELO M907	23-mar-18	\$2,245.76	SECRETARÍA DE TESORERÍA	COMPRA
MMR-CIM-043-PRO	ARCHIVERO METÁLICO DE 4 GAVETAS CON Llave COLOR NEGRO	23-mar-18	\$4,176.00	CONTRALORÍA INTERNA	COMPRA
MMR-ST-DINF-062-PRO	NOBREAK DE 300 VOLTS DE SALIDA Y 2250 WATTS DE POTENCIA DE 9 CONTACTOS COLOR NEGRO MARCA TRIPP LITE MODELO SMART3000RMZU SERIE AGSM8209 INCLUYE CABLE VSA, SOPORTES Y CD DE INSTALACIÓN	23-mar-18	\$29,174.00	SECRETARÍA DE TESORERÍA	COMPRA
MMR-SDHS-CC-116-PRO	CLARINETE COLOR NEGRO CON ESTUCHE. MARCA JUPITER MODELO JCL700N SERIE UE69164	23-mar-18	\$10,150.00	SECRETARÍA DE DESARROLLO HUMANO Y SOCIAL	COMPRA
MMR-SDHS-CC-117-PRO	CLARINETE COLOR NEGRO CON ESTUCHE. MARCA JUPITER MODELO JCL700N SERIE UE69190	23-mar-18	\$10,150.00	SECRETARÍA DE DESARROLLO HUMANO Y SOCIAL	COMPRA
MMR-SDHS-CC-171-PRO	SAXOFÓN COLOR DORADO MARCA CENTURY SERIE 16011306-Sx INCLUYE ESTUCHE	23-mar-18	\$10,509.60	SECRETARÍA DE DESARROLLO HUMANO Y SOCIAL	COMPRA
MMR-SDHS-CC-168-PRO	TROMPETA MARCA JUPITER MODELO JTR500N SERIE VA55089 INCLUYE ESTUCHE	23-mar-18	\$11,261.28	SECRETARÍA DE DESARROLLO HUMANO Y SOCIAL	COMPRA
MMR-SDHS-CC-169-PRO	FLAUTA TRANSVERSAL MARCA INFINITY. INCLUYE ESTUCHE	23-mar-18	\$3,190.00	SECRETARÍA DE DESARROLLO HUMANO Y SOCIAL	COMPRA



**MUNICIPIO DE MINERAL DE LA REFORMA, HGO.
CUENTA PÚBLICA MUNICIPAL**

**BIENES MUEBLES, INMUEBLES E INTANGIBLES ADQUIRIDOS EN EL EJERCICIO
DEL 1o. DE ENERO AL 31 DE DICIEMBRE DE 2018**



MIACP-05

NO. CUENTA	DESCRIPCIÓN DE LOS BIENES ADQUIRIDOS	FECHA DE ADQUISICIÓN	VALOR DE ADQUISICIÓN	AREA DE ASIGNACIÓN	MODALIDAD DE ADQUISICIÓN
MMR-SDHS-CC-170-PRO	FLAUTA TRANSVERSAL MARCA INFINITY. INCLUYE ESTUCHE	23-mar-18	\$3,190.00	SECRETARÍA DE DESARROLLO HUMANO Y SOCIAL	COMPRA
MMR-SOPYDU-DSM-137-PRO	ESCALERA DE FIBRA DE VIDRIO DE 24 PELDAÑOS DE 7.32 MTS COLOR NARANJA MARCA CUPRUM MODELO C-3023-24PTN	3-abr-18	\$7,690.80	SECRETARÍA DE OBRAS PÚBLICAS Y DESARROLLO URBANO	COMPRA
MMR-SOPYDU-DSM-136-PRO	RODILLO VIBRATORIO MARCA WACKER MODELO ROLLER RD12 A No. SERIE 24415263. TIPO DE MOTOR A NAFTA BICILINDRICO DE 4 TIEMPOS REFRIGERADO POR AIRE MARCA HONDA CONSUMO DE COMBUSTIBLE 4.9 l/H SISTEMA ELECTRICO 12V VELOCIDAD DE AVANCE Y RETROCESO (INFINITAMENTE VARIABLE) 0-8.7 KM/H.	5-abr-18	\$399,900.00	SECRETARÍA DE OBRAS PÚBLICAS Y DESARROLLO URBANO	LICITACIÓN PÚBLICA
MMR-SSPTM-706-PRO	KIT DE 12 CÁMARAS DE CCTV 1 DVR DE 16CH 10 CÁMARAS DOMO 4MP 2 CÁMARAS CAJA 4MP 1 DISCO DURO DE 6TB 12 ELIMINADORES 12 PAR DE BNC PONCHABLES 3 BOBINAS DE CABLE COAXIAL A 305M 1 SUMINISTRO PARA LA INSTALACION	11-abr-18	\$74,510.00	SECRETARÍA DE SEGURIDAD PÚBLICA Y TRÁNSITO MUNICIPAL	COMPRA
MMR-SSPTM-705-PRO	PANTALLA 50 PULGADAS Y ACCESORIOS PARA INSTALACIÓN DE CÁMARAS DE SEGURIDAD	12-abr-18	\$28,500.00	SECRETARÍA DE SEGURIDAD PÚBLICA Y TRÁNSITO MUNICIPAL	COMPRA
MMR-CIM-044-PRO	DESTRUCTORA DE PAPEL EN TIRAS. COLOR NEGRO MARCA GBC MODELO SC170 SERIE PM1608900369	16-abr-18	\$3,195.80	CONTRALORIA INTERNA MUNICIPAL	COMPRA
MMR-SDHS-SUM-CAL-001-PRO	TANQUE ESTACIONARIO DE 30 LITROS COLOR BLANCO MARCA TATSA	16-abr-18	\$8,120.00	SECRETARÍA DE DESARROLLO HUMANO Y SOCIAL	COMPRA
MMR-SDHS-SUM-CAL-002-PRO	ESTUFA MARCA MABE	16-abr-18	\$7,424.00	SECRETARÍA DE DESARROLLO HUMANO Y SOCIAL	COMPRA
MMR-SDHS-SUM-CAL-003-PRO	REFRIGERADOR MARCA MABE	16-abr-18	\$9,280.00	SECRETARÍA DE DESARROLLO HUMANO Y SOCIAL	COMPRA
MMR-ST-DCCP-029-PRO	DESTRUCTORA DE PAPEL EN TIRAS. COLOR NEGRO MARCA GBC MODELO SC170 SERIE PM172600508	16-abr-18	\$3,195.80	SECRETARÍA DE TESORERÍA	COMPRA
MMR-ST-DCCP-030-PRO	DESTRUCTORA DE PAPEL EN TIRAS. COLOR NEGRO MARCA GBC MODELO SC170 SERIE PM1720600516	16-abr-18	\$3,195.80	SECRETARÍA DE TESORERÍA	COMPRA
MMR-SDHS-PQ-081-PRO	REFRIGERADOR MARCA MABE	16-abr-18	\$9,280.00	SECRETARÍA DE DESARROLLO HUMANO Y SOCIAL	COMPRA



**MUNICIPIO DE MINERAL DE LA REFORMA, HGO.
CUENTA PÚBLICA MUNICIPAL**

**BIENES MUEBLES, INMUEBLES E INTANGIBLES ADQUIRIDOS EN EL EJERCICIO
DEL 1o. DE ENERO AL 31 DE DICIEMBRE DE 2018**



MIACP-05

NO. CUENTA	DESCRIPCIÓN DE LOS BIENES ADQUIRIDOS	FECHA DE ADQUISICIÓN	VALOR DE ADQUISICIÓN	AREA DE ASIGNACIÓN	MODALIDAD DE ADQUISICIÓN
MMR-SDHS-SUM-CTM-001-PRO	ESTUFA MARCA MABE	16-abr-18	\$7,424.00	SECRETARÍA DE DESARROLLO HUMANO Y SOCIAL	COMPRA
MMR-SDHS-SUM-CTM-002-PRO	TANQUE DE GAS ESTACIONARIO COLOR BLANCO CON CAPACIDAD PARA 300 LITROS MARCA TATSA	16-abr-18	\$8,120.00	SECRETARÍA DE DESARROLLO HUMANO Y SOCIAL	COMPRA
MMR-SDHS-SUM-CTM-005-PRO	REFRIGERADOR MARCA MABE	16-abr-18	\$9,280.00	SECRETARÍA DE DESARROLLO HUMANO Y SOCIAL	COMPRA
MMR-SDHS-CC-172-PRO	MESA DE TRABAJO EN ACERO INOXIDABLE	16-abr-18	\$13,920.00	SECRETARÍA DE DESARROLLO HUMANO Y SOCIAL	COMPRA
MMR-SDHS-MPSCSJ-090-BSM	MESA DE TRABAJO EN ACERO INOXIDABLE	16-abr-18	\$13,920.00	SECRETARÍA DE DESARROLLO HUMANO Y SOCIAL	COMPRA
MMR-SDHS-PREP-VENADO-007-PRO	MESA DE TRABAJO EN ACERO INOXIDABLE	16-abr-18	\$13,920.00	SECRETARÍA DE DESARROLLO HUMANO Y SOCIAL	COMPRA
MMR-SDHS-PREP-VENADO-008-PRO	MESA DE TRABAJO EN ACERO INOXIDABLE	16-abr-18	\$13,920.00	SECRETARÍA DE DESARROLLO HUMANO Y SOCIAL	COMPRA
MMR-ST-DINF-072-PRO	AMPLIACION DEL SOFTWARE SISTEMA INTEGRAL DE INGRESOS QUE INCLUYE PORTAL WEB PARA FACTURACION ELECTRONICA AL PÚBLICO EN GENERAL	17-abr-18	\$79,500.00	SECRETARÍA DE TESORERÍA	ADJUDICACIÓN DIRECTA POR EXCEPCIÓN DE LEY
MMR-SP-100-PRO	MONITOR LED DE 24" COLOR NEGRO MARCA SAMSUNG MODELO S24F350FHL SERIE ZZP1H4ZK100430J. INCLUYE BASE CABLE DE CORRIENTE Y CABLE VGA Y HDMI	18-abr-18	\$3,999.00	PRESIDENCIA	COMPRA
MMR-SOPDU-DEP-091-PRO	GPS TOPOGRAFICO MARCA SOUTH MODELO RTK- GALAXY G-1S SERIE DE RECEPTOR BASE S82572117202122, SERIE DE RECEPTOR ROVER S82572117202126, CON: UN RADIO MODERM EXTERNO SERIE DL1601117504, ESTUCHE PARA BASE, ESTUCHE PARA ROVER, 2 BATERIAS PARA BASE, 2 BATERIAS PARA ROVER, SOFTWARE DE POST-PROCESO, UN CABLE USB, UNA CONTROLADORA SERIE S10028513711, UN SOPORTE PARA CONTROLADORA, 2 TRIPIES DE ALUMINIO, 2 BASES NIVELANTES CON ADAPTADOR ROTATIVO, UN BASTON DE FIBRA DE CARBON DE 2.5M Y UN BIPODE DE ALUMINIO.EL EQUIPO TIENE UN AÑO DE GARANTÍA POR DEFECTOS DE FABRICACIÓN.	26-abr-18	\$281,250.00	SECRETARÍA DE OBRAS PÚBLICAS Y DESARROLLO URBANO	ADJUDICACIÓN DIRECTA POR EXCEPCIÓN DE LEY
MMR-SDHS-672-PRO	BANCA PARA EXTERIOR DE 4 PLAZAS EN ACERO INOXIDABLE DE 1.80X0.70 MTS DE LARGO MARCA AVINOX	27-abr-18	\$10,556.00	SECRETARÍA DE DESARROLLO HUMANO Y SOCIAL	COMPRA



**MUNICIPIO DE MINERAL DE LA REFORMA, HGO.
CUENTA PÚBLICA MUNICIPAL**

**BIENES MUEBLES, INMUEBLES E INTANGIBLES ADQUIRIDOS EN EL EJERCICIO
DEL 1o. DE ENERO AL 31 DE DICIEMBRE DE 2018**



MIACP-05

NO. CUENTA	DESCRIPCIÓN DE LOS BIENES ADQUIRIDOS	FECHA DE ADQUISICIÓN	VALOR DE ADQUISICIÓN	AREA DE ASIGNACIÓN	MODALIDAD DE ADQUISICIÓN
MMR-SDHS-673-PRO	BANCA PARA EXTERIOR DE 4 PLAZAS EN ACERO INOXIDABLE DE 1.80X0.70 MTS DE LARGO MARCA AVINOX	27-abr-18	\$10,556.00	SECRETARÍA DE DESARROLLO HUMANO Y SOCIAL	COMPRA
MMR-SDHS-674-PRO	BANCA PARA EXTERIOR DE 4 PLAZAS EN ACERO INOXIDABLE DE 1.80X0.70 MTS DE LARGO MARCA AVINOX	27-abr-18	\$10,556.00	SECRETARÍA DE DESARROLLO HUMANO Y SOCIAL	COMPRA
MMR-SFA-038-PRO	KIT CCTV DE 8 CÁMARAS 1080P DAHUA, 8 CÁMARAS 1080P, 1 DISCO DURO DE 4TB, 8 ELIMINADORES, 3 MICRÓFONOS, 3 BOBINAS DE CABLE COAXIAL 305M, 8 PAR DE VNC PONCHABLE, MATERIAL PARA INSTALACIÓN, E INSTALACIÓN	3-may-18	\$65,980.00	SECRETARÍA DE TESORERÍA	COMPRA
MMR-SSPTM-704-PRO	IMPRESORA DE INYECCIÓN DE TINTA COLOR NEGRO MARCA EPSON MODELO L4150 SERIE X4D9000841. INCLUYE CABLE DE CORRIENTE Y CABLE USB.	3-may-18	\$4,872.00	SECRETARÍA DE SEGURIDAD PÚBLICA Y TRÁNSITO MUNICIPAL	COMPRA
MMR-SDHS-DD-037-PRO	HIDROLAVADORA A GASOLINA CON POTENCIA DE 5HP MÁXIMA PRESIÓN DE 2800 PSI FLUJO MÁXIMO DE 9 L/MIN MOTOR DHV COLOR NEGRO CON NARANJA MARCA TRUPER MODELO LAGAS-3300 SERIE DE MOTOR P18 A 170705010331. INCLUYE PISTOLA, MANGUERA, RUEDAS, GARRAFA DE ACEITE MULTIGRADO Y MANUAL DE USUARIO.	4-may-18	\$13,920.00	SECRETARÍA DE DESARROLLO HUMANO Y SOCIAL	COMPRA
MMR-SGM-DCA-003-PRO	EQUIPO DE CÓMPUTO ALL IN ONE COLOR BLANCO MARCA HP MODELO C2071a SERIE 8CC8040Q0. INCLUYE TECLADO Y MOUSE ALAMBRICOS Y CARGADOR DE CORRIENTE.	16-may-18	\$13,923.28	SECRETARÍA GENERAL MUNICIPAL	COMPRA
MMR-OM-010-PRO	EQUIPO DE CÓMPUTO ALL IN ONE COLOR BLANCO MARCA HP MODELO C2071a SERIE 8CC8040Q0S2. INCLUYE TECLADO Y MOUSE ALAMBRICOS Y CARGADOR DE CORRIENTE.	16-may-18	\$13,923.28	H. ASAMBLEA	COMPRA
MMR-CJM-045-PRO	EQUIPO DE CÓMPUTO ALL IN ONE COLOR BLANCO MARCA HP MODELO C2071a SERIE 8CC80412T7. INCLUYE TECLADO Y MOUSE ALAMBRICOS Y CARGADOR DE CORRIENTE.	16-may-18	\$13,923.28	CONTRALORÍA INTERNA MUNICIPAL	COMPRA
MMR-DF-AI-001-PRO	EQUIPO DE CÓMPUTO ALL IN ONE COLOR BLANCO MARCA HP MODELO C2071a SERIE 8CC80412T7. INCLUYE TECLADO Y MOUSE ALAMBRICOS Y CARGADOR DE CORRIENTE.	16-may-18	\$13,923.28	PRESIDENCIA	COMPRA
MMR-SFA-DA-058-PRO	EQUIPO DE CÓMPUTO ALL IN ONE COLOR BLANCO MARCA HP MODELO C2071a SERIE 8CC8040QR3. INCLUYE TECLADO Y MOUSE ALAMBRICOS Y CARGADOR DE CORRIENTE.	16-may-18	\$13,923.28	SECRETARÍA DE TESORERÍA	COMPRA
MMR-SSPTM-707-PRO	MESA DE ACERO CON SOMBRILLA	17-may-18	\$3,828.00	SECRETARÍA DE SEGURIDAD PÚBLICA Y TRÁNSITO MUNICIPAL	COMPRA
MMR-OP-101-PRO	IMPRESORA MULTIFUNCIONAL DE INYECCIÓN DE TINTA COLOR NEGRO MARCA EPSON MODELO L4150 SERIE X4D90087901. INCLUYE CABLE DE CORRIENTE, CABLE USB Y CD DE INSTALACIÓN.	18-may-18	\$4,872.00	PRESIDENCIA	COMPRA



**MUNICIPIO DE MINERAL DE LA REFORMA, HGO.
CUENTA PÚBLICA MUNICIPAL**

**BIENES MUEBLES, INMUEBLES E INTANGIBLES ADQUIRIDOS EN EL EJERCICIO
DEL 1o. DE ENERO AL 31 DE DICIEMBRE DE 2018**



MIACP-05

NO. CUENTA	DESCRIPCIÓN DE LOS BIENES ADQUIRIDOS	FECHA DE ADQUISICIÓN	VALOR DE ADQUISICIÓN	AREA DE ASIGNACIÓN	MODALIDAD DE ADQUISICIÓN
MMR-SSPTM-708-PRO	1 CÁMARA CAJA 4MP, 1 CÁMARA DOMO 4MP, 3 CÁMARAS CAJA 1080P, 1 BOBINA DE CABLE COAXIAL 305M, TUBERÍA E INSTALACIÓN	22-may-18	\$30,000.00	SECRETARÍA DE SEGURIDAD PÚBLICA Y TRÁNSITO MUNICIPAL	COMPRA
MMR-SDHS-FREP-VENADO-009-PRO	CENTRO DE TRABAJO EN "L" DE ESTRUCTURA METÁLICA GRIS Y SUPERFICIE DE VIDRIO, MEDIDAS: 150X150X74 CMS	29-may-18	\$4,060.00	SECRETARÍA DE DESARROLLO HUMANO Y SOCIAL	COMPRA
MMR-SOPDU-DDUJ-104-PRO	CÁMARA DIGITAL EOS REBEL T6 (W) OBJETIVO DE ZOOM EF-S18-55MM DE 18 MEGAPIXELES CON CONEXIÓN WI-FI, COLOR NEGRO MARCA CANON MODELO DS126621 SERIE 182073052303. INCLUYE CORREA, CARGADOR DE BATERÍA LC-E10, BATERÍA LP-E10, CABLE DE INTERFAZ, LENTE DE ZOOM, MOCHILA PORTA CÁMARA Y TRIPÉ PARA CÁMARA.	30-may-18	\$15,080.00	SECRETARÍA DE OBRAS PÚBLICAS Y DESARROLLO URBANO	COMPRA
MMR-SOPDU-DDUJ-105-PRO	CÁMARA DIGITAL EOS REBEL T6 (W) OBJETIVO DE ZOOM EF-S18-55MM DE 18 MEGAPIXELES CON CONEXIÓN WI-FI, COLOR NEGRO MARCA CANON MODELO DS126621 SERIE 182073049174. INCLUYE CORREA, CARGADOR DE BATERÍA LC-E10, BATERÍA LP-E10, CABLE DE INTERFAZ, LENTE DE ZOOM, MOCHILA PORTA CÁMARA Y TRIPÉ PARA CÁMARA.	30-may-18	\$15,080.00	SECRETARÍA DE OBRAS PÚBLICAS Y DESARROLLO URBANO	COMPRA
MMR-SOPYDU-DF-005-PRO	CÁMARA DIGITAL EOS REBEL T6 (W) OBJETIVO DE ZOOM EF-S18-55MM DE 18 MEGAPIXELES CON CONEXIÓN WI-FI, COLOR NEGRO MARCA CANON MODELO DS126621 SERIE 182073049039. INCLUYE CORREA, CARGADOR DE BATERÍA LC-E10, BATERÍA LP-E10, CABLE DE INTERFAZ, LENTE DE ZOOM, MOCHILA PORTA CÁMARA, TRIPÉ PARA CÁMARA Y SD DE 16GB.	8-jun-18	\$15,660.00	SECRETARÍA DE OBRAS PÚBLICAS Y DESARROLLO URBANO	COMPRA
MMR-SOPDU-DDUJ-106-PRO	GPS DE EXPLORACIÓN COLOR GRIS MARCA GARMIN MODELO Etrex 30x SERIE 471096520. INCLUYE CABLE DE DATOS USB	8-jun-18	\$10,324.00	SECRETARÍA DE OBRAS PÚBLICAS Y DESARROLLO URBANO	COMPRA
MMR-ST-SMM-DMLH-002-PRO	JUEGO DE CONSULTORIO MÉDICO MARCA HAMILTON QUE INCLUYE MESA DE EXPLORACIÓN, VITRINA, GABINETE, BOTE Y BANCO	8-jun-18	\$14,697.33	SECRETARÍA DE TESORERÍA	COMPRA
MMR-SDHS-CC-118-PRO	VIOLONCELLO 4/4 CON ARCO Y FUNDA MARCA LARK MODELO 1442P 4/4 CON SOPORTE HERCULES	8-jun-18	\$8,307.92	SECRETARÍA DE DESARROLLO HUMANO Y SOCIAL	COMPRA
MMR-SDHS-PS-015-PRO	EQUIPO DE CÓMPUTO ALL IN ONE COLOR BLANCO MARCA HP MODELO C2071a SERIE 8CC80400S2. INCLUYE TECLADO Y MOUSE ALAMBRICOS Y CARGADOR DE CORRIENTE.	29-jun-18	\$14,303.35	SECRETARÍA DE DESARROLLO HUMANO Y SOCIAL	COMPRA
MMR-SOPYDU-DSM-108-PRO	TANQUE SEMINUEVO DE 2.20 MTS DE ANCHO X 1.23 MTS DE ALTURA Y 2.60 MTS DE LARGO EN UN EJE Y CHASIS SIN NÚMERO, DE 5500 DE CAPACIDAD EN CALIBRE 3/16", PINTADO POR DENTRO Y POR FUERA DE COLOR BLANCO	10-jul-18	\$55,680.00	SECRETARÍA DE OBRAS PÚBLICAS Y DESARROLLO URBANO	COMPRA



**MUNICIPIO DE MINERAL DE LA REFORMA, HGO.
CUENTA PÚBLICA MUNICIPAL**

**BIENES MUEBLES, INMUEBLES E INTANGIBLES ADQUIRIDOS EN EL EJERCICIO
DEL 1o. DE ENERO AL 31 DE DICIEMBRE DE 2018**



MIACP-05

NO. CUENTA	DESCRIPCIÓN DE LOS BIENES ADQUIRIDOS	FECHA DE ADQUISICIÓN	VALOR DE ADQUISICIÓN	AREA DE ASIGNACIÓN	MODALIDAD DE ADQUISICIÓN
MMR-SOPYDU-DSM-165-PRO	EQUIPO DE CÓMPUTO ALL IN ONE COLOR NEGRO MARCA HP MODELO 205 G3 AIO SERIE 8CC6490NS4. INCLUYE TECLADO Y MOUSE ALÁMBRICOS Y CARGADOR DE CORRIENTE.	13-jul-18	\$9,109.99	SECRETARÍA DE OBRAS PÚBLICAS Y DESARROLLO URBANO	COMPRA
MMR-SOPYDU-DSM-167-PRO	MOTOSIERRA GRIS CON NARANJA Y NEGRO MARCA STIHL MODELO HT 103 SERIE 513966985. CILINDRICA 31.4, POTENCIA DE 1.4 HP, PODADORA DE ALTURA CON EXTENSIÓN HASTA 4 MTS, ESPADA DE 12".	20-jul-18	\$11,000.00	SECRETARÍA DE OBRAS PÚBLICAS Y DESARROLLO URBANO	COMPRA
MMR-SDHS-CDCS-325-PRO	BATIDORA AMASADORA INDUSTRIAL DE 30 LITROS DE 3 VELOCIDADES	20-jul-18	\$18,966.00	SECRETARÍA DE DESARROLLO HUMANO Y SOCIAL	COMPRA
MMR-ST-SMM-DMLH-008-PRO	ESTUCHE DE DIAGNÓSTICO MARCA TIMESCO CON 10 PZAS	23-jul-18	\$5,797.68	SECRETARÍA DE TESORERÍA	COMPRA
MMR-SDHS-PS-018-PRO	ARCHIVERO METÁLICO DE 4 GAVETAS CON CHAPA COLOR NEGRO	25-jul-18	\$8,642.00	SECRETARÍA DE DESARROLLO HUMANO Y SOCIAL	COMPRA
MMR-ST-DRH-045-PRO	ARCHIVERO METÁLICO TAMAÑO OFICIO COLOR NEGRO DE 4 GAVETAS CON CHAPA	26-jul-18	\$8,642.00	SECRETARÍA DE TESORERÍA	COMPRA
MMR-UPYE-656-PRO	EQUIPO DE CÓMPUTO ALL IN ONE COLOR NEGRO ARCA HP MODELO 205 G3 AIO SERIE 8CC80M4K. INCLUYE TECLADO Y MOUSE ALÁMBRICOS Y CABLE DE CORRIENTE. PROCESADOR AMD E2 7110, MEMORIA RAM DE 4GB, DISCO DURO DE 1TB, PANTALLA LED DE 19.5".	2-ago-18	\$9,110.00	UNIDAD DE PLANEACIÓN Y EVALUACIÓN	COMPRA
MMR-SDHS-IMJUVE-046-PRO	EQUIPO DE CÓMPUTO ARMADO. CPU COLOR NEGRO MARCA ACTECK SERIE 940400184469, INCLUYE CABLE DE CORRIENTE. MONITOR LCD COLOR NEGRO MARCA ACER MODELO V206HGQL SERIE 81307785485, INCLUYE CABLES. COMBO TECLADO Y MOUSE ALÁMBRICOS, TECLADO COLOR NEGRO CON GRIS MARCA LOGITECH MODELO MK120 SERIE 1814SC501L78, MOUSE COLOR NEGRO MARCA LOGITECH MODELO MK120 SERIE 810-002182.	14-ago-18	\$9,860.00	SECRETARÍA DE DESARROLLO HUMANO Y SOCIAL	COMPRA
MMR-SDHS-IMJUVE-047-PRO	EQUIPO DE CÓMPUTO ARMADO. CPU COLOR NEGRO MARCA ACTECK SERIE 940400176343, INCLUYE CABLE DE CORRIENTE. MONITOR LCD COLOR NEGRO MARCA ACER MODELO V206HGQL SERIE 813077611285, INCLUYE CABLES. COMBO TECLADO Y MOUSE ALÁMBRICOS, TECLADO COLOR NEGRO CON GRIS MARCA LOGITECH MODELO MK120 SERIE 1814SC501Ld8, MOUSE COLOR NEGRO MARCA LOGITECH MODELO MK120 SERIE 810-002182.	14-ago-18	\$9,860.00	SECRETARÍA DE DESARROLLO HUMANO Y SOCIAL	COMPRA
MMR-SDHS-IMJUVE-048-PRO	EQUIPO DE CÓMPUTO ARMADO. CPU COLOR NEGRO MARCA ACTECK SERIE 940400184930, INCLUYE CABLE DE CORRIENTE. MONITOR LCD COLOR NEGRO MARCA ACER MODELO V206HGQL SERIE 81307769785, INCLUYE CABLES. COMBO TECLADO Y MOUSE ALÁMBRICOS, TECLADO COLOR NEGRO CON GRIS MARCA LOGITECH MODELO MK120 SERIE 1814SC501L88, MOUSE COLOR NEGRO MARCA LOGITECH MODELO MK120 SERIE 810-002182.	14-ago-18	\$9,860.00	SECRETARÍA DE DESARROLLO HUMANO Y SOCIAL	COMPRA



MUNICIPIO DE MINERAL DE LA REFORMA, HGO.
CUENTA PÚBLICA MUNICIPAL

BIENES MUEBLES, INMUEBLES E INTANGIBLES ADQUIRIDOS EN EL EJERCICIO
DEL 1o. DE ENERO AL 31 DE DICIEMBRE DE 2018



MINISTERIO DE LA REFORMA
CONSTITUCIONAL Y POLÍTICA

MIACP-05

NO. CUENTA	DESCRIPCIÓN DE LOS BIENES ADQUIRIDOS	FECHA DE ADQUISICIÓN	VALOR DE ADQUISICIÓN	ÁREA DE ASIGNACIÓN	MODALIDAD DE ADQUISICIÓN
MMR-SOPYDU-DSM-169-PRO	COMPRESOR DE AIRE DE 1HP DE 108LTS COLOR NEGRO MARCA MARATHON MOTORS MODELO K56AC49F07 SERIE 02716CH	23-ago-18	\$7,308.00	SECRETARÍA DE OBRAS PÚBLICAS Y DESARROLLO URBANO	COMPRA
MMR-SOPYDU-DSM-188-PRO	DESBROSADORA CON CUCHILLA 3P Y AUTOCUT 40-2 COLOR GRIS CON NARANJA MARCA STIHL MODELO FS220 SERIE 367 874 639. INCLUYE ACCESORIOS	30-ago-18	\$10,650.00	SECRETARÍA DE OBRAS PÚBLICAS Y DESARROLLO URBANO	COMPRA
MMR-SGM-042-PRO	MESA FABRICADA EN MEDIDAS DE 1.80X1.10X0.76 MTS EN TABLERO MELAMÍNICO COLOR CEREZO DE 16MM DE ESPESOR, CON PEDESTAL REFORZADO CON BASTIDORES EN MADERA MACIZA, PRECUBIERTA EN TABLERO MELAMÍNICO BLANCO Y CUBIERTA EN TABLERO COLOR CEREZA	11-sep-18	\$9,528.24	SECRETARÍA GENERAL MUNICIPAL	COMPRA
MMR-SGM-041-PRO	ESCRITORIO EN ESCUADRA EN MEDIDAS DE 1.80X0.50X0.76 MTS FABRICADO EN TABLERO MELAMÍNICO DE 16 MM DE ESPESOR COLOR CEREZO, LLEVA UNA CAJONERA CON 4 CAJONES FABRICADOS EN TABLERO MELAMÍNICO, CORREDERAS DE EXTENSIÓN, JALADERAS DE PUENTE, ACABADO EN NIQUEL SATINADO	11-sep-18	\$18,307.12	SECRETARÍA GENERAL MUNICIPAL	COMPRA
MMR-SOPYDU-DSM-184-PRO	EQUIPO DE CÓMPUTO COLOR NEGRO MARCA DELL MODELO INSPIRON 24-3477 AIO SERIE S Y 7JXL902 P/N 0397K3. INCLUYE TECLADO Y MOUSE INALÁMBRICO, BASE DE MONITOR, Y CARGADOR DE CORRIENTE. DISCO DURO DE 1TB, DE 8GB DE RAM, PROCESADOR INTEL CORE I-5 DE 64 BITS, PANTALLA DE 23.8".	4-oct-18	\$27,157.92	SECRETARÍA DE OBRAS PÚBLICAS Y DESARROLLO URBANO	COMPRA
MMR-SOPYDU-DSM-201-PRO	TANQUE NUEVO PINTADO POR DENTRO Y POR FUERA CON DIMENSIONES DE 1.35 MTS ALTO, 1.98 ANCHO Y DE LARGO 4.88 MTS Y CALIBRE 10 Y CHASIS 3/16 Y CON CANASTILLA CALIBRE 12 Y14	8-oct-18	\$69,000.00	SECRETARÍA DE OBRAS PÚBLICAS Y DESARROLLO URBANO	ADJUDICACIÓN DIRECTA POR EXCEPCIÓN DE LEY
MMR-PV-SPYP-DSM-0060	CAMIÓN NUEVO MARCA ISUZU MODELO 2018 VERSIÓN ISUZU ELF400 H MOTOR 682361 SERIE JAANPR75XJ7000403 COLOR BLANCO, 4 CILINDROS, 2 PUERTAS	11-oct-18	\$787,999.99	SECRETARÍA DE OBRAS PÚBLICAS Y DESARROLLO URBANO	COMPRA
MMR-SDE-059-PRO	CARPA CON LONA BLANCA DE 18 OZ. COMO MÍNIMO Y TUBULAR DE 2" PINTADO CON ESMALTE DE SECADO RÁPIDO INCLUYE TECHO A DOS AGUAS, 4 PAREDES CON MEDIDA DE 10.00 X 30.00 MTS. POR 2.50 MTS. DE ALTURA, LONA RESISTENTE A LOS 45° CENTÍGRADOS. TRIÁNGULOS DISEÑADOS EN PERFL Y TENSORES DE TUBO MÍNIMO DE 2"	25-oct-18	\$203,000.00	SECRETARÍA DE DESARROLLO ECONÓMICO	ADJUDICACIÓN DIRECTA POR EXCEPCIÓN DE LEY
MMR-SOPYDU-DSM-177-PRO	EQUIPO DE CÓMPUTO ALL IN ONE COLOR NEGRO MARCA TENOVO MODELO F0D7 SERIE YJ00FGAV. INCLUYE TECLADO Y MOUSE ALÁMBRICO Y CARGADOR DE CORRIENTE. 500GB DE DISCO DURO, 4GB EN RAM, PROCESADOR INTEL J4005, PANTALLA LED DE 19.5".	27-oct-18	\$8,062.00	SECRETARÍA DE OBRAS PÚBLICAS Y DESARROLLO URBANO	COMPRA
MMR-SGM-055-PRO	CARPA DE 5X10 MTS CON CORTINAS	17-nov-18	\$20,996.00	SECRETARÍA GENERAL MUNICIPAL	COMPRA

MUNICIPIO DE MINERAL DE LA REFORMA, HGO.
CUENTA PÚBLICA MUNICIPAL

BIENES MUEBLES, INMUEBLES E INTANGIBLES ADQUIRIDOS EN EL EJERCICIO
DEL 1o. DE ENERO AL 31 DE DICIEMBRE DE 2018



MIACP-05

NO. CUENTA	DESCRIPCIÓN DE LOS BIENES ADQUIRIDOS	FECHA DE ADQUISICIÓN	VALOR DE ADQUISICIÓN	AREA DE ASIGNACIÓN	MODALIDAD DE ADQUISICIÓN
MMR-PV-SSPYTM-0111	PATRUILLA MARCA DODGE MODELO CHARGER POLICE AÑO 2019 TIPO SEDÁN SERIE 2C3CDXAG7KH532970. EQUIPADA CON: TORRETA EXTERIOR, BARRA DE LUCES, SIRENA, BOCINA CON ALTA VOZ	24-nov-18	\$786,150.68	SECRETARÍA DE SEGURIDAD PÚBLICA Y TRÁNSITO MUNICIPAL	LICITACIÓN PÚBLICA
MMR-PV-SSPYTM-0112	PATRUILLA MARCA DODGE MODELO CHARGER POLICE AÑO 2019 TIPO SEDÁN SERIE 2C3CDXAG3KH532979. EQUIPADA CON: TORRETA EXTERIOR, BARRA DE LUCES, SIRENA, BOCINA CON ALTA VOZ	24-nov-18	\$786,150.68	SECRETARÍA DE SEGURIDAD PÚBLICA Y TRÁNSITO MUNICIPAL	LICITACIÓN PÚBLICA
MMR-PV-SSPYTM-0113	PATRUILLA MARCA DODGE MODELO CHARGER POLICE AÑO 2019 TIPO SEDÁN SERIE 2C3CDXAG9KH532989. EQUIPADA CON: TORRETA EXTERIOR, BARRA DE LUCES, SIRENA, BOCINA CON ALTA VOZ	24-nov-18	\$786,150.68	SECRETARÍA DE SEGURIDAD PÚBLICA Y TRÁNSITO MUNICIPAL	LICITACIÓN PÚBLICA
MMR-PV-SSPYTM-0114	PATRUILLA MARCA DODGE MODELO CHARGER POLICE AÑO 2019 TIPO SEDÁN SERIE 2C3CDXAGXKH533000. EQUIPADA CON: TORRETA EXTERIOR, BARRA DE LUCES, SIRENA, BOCINA CON ALTA VOZ	24-nov-18	\$786,150.68	SECRETARÍA DE SEGURIDAD PÚBLICA Y TRÁNSITO MUNICIPAL	LICITACIÓN PÚBLICA
MMR-SSPTM-728-PRO	TERMINAL MÓVIL TPM700. INCLUYE ANTENA DUAL GPS	10-dic-18	\$82,047.96	SECRETARÍA DE SEGURIDAD PÚBLICA Y TRÁNSITO MUNICIPAL	ADJUDICACIÓN DIRECTA POR EXCEPCIÓN DE LEY
MMR-SSPTM-729-PRO	TERMINAL MÓVIL TPM700. INCLUYE ANTENA DUAL GPS	10-dic-18	\$82,047.96	SECRETARÍA DE SEGURIDAD PÚBLICA Y TRÁNSITO MUNICIPAL	ADJUDICACIÓN DIRECTA POR EXCEPCIÓN DE LEY
MMR-SSPTM-730-PRO	TERMINAL MÓVIL TPM700. INCLUYE ANTENA DUAL GPS	10-dic-18	\$82,047.96	SECRETARÍA DE SEGURIDAD PÚBLICA Y TRÁNSITO MUNICIPAL	ADJUDICACIÓN DIRECTA POR EXCEPCIÓN DE LEY
MMR-SSPTM-731-PRO	TERMINAL MÓVIL TPM700. INCLUYE ANTENA DUAL GPS	10-dic-18	\$82,047.96	SECRETARÍA DE SEGURIDAD PÚBLICA Y TRÁNSITO MUNICIPAL	ADJUDICACIÓN DIRECTA POR EXCEPCIÓN DE LEY
MMR-SSPTM-732-PRO	TERMINAL PORTATIL MARCA TETRAPOL MODELO TPH900. INCLUYE CARGADOR DE ESCRITORIO, CLIP Y MICROESFERA	10-dic-18	\$32,225.96	SECRETARÍA DE SEGURIDAD PÚBLICA Y TRÁNSITO MUNICIPAL	ADJUDICACIÓN DIRECTA POR EXCEPCIÓN DE LEY
MMR-SSPTM-733-PRO	TERMINAL PORTATIL MARCA TETRAPOL MODELO TPH900. INCLUYE CARGADOR DE ESCRITORIO, CLIP Y MICROESFERA	10-dic-18	\$32,225.96	SECRETARÍA DE SEGURIDAD PÚBLICA Y TRÁNSITO MUNICIPAL	ADJUDICACIÓN DIRECTA POR EXCEPCIÓN DE LEY
MMR-SSPTM-734-PRO	TERMINAL PORTATIL MARCA TETRAPOL MODELO TPH900. INCLUYE CARGADOR DE ESCRITORIO, CLIP Y MICROESFERA	10-dic-18	\$32,225.96	SECRETARÍA DE SEGURIDAD PÚBLICA Y TRÁNSITO MUNICIPAL	ADJUDICACIÓN DIRECTA POR EXCEPCIÓN DE LEY
MMR-SSPTM-735-PRO	TERMINAL PORTATIL MARCA TETRAPOL MODELO TPH900. INCLUYE CARGADOR DE ESCRITORIO, CLIP Y MICROESFERA	10-dic-18	\$32,225.96	SECRETARÍA DE SEGURIDAD PÚBLICA Y TRÁNSITO MUNICIPAL	ADJUDICACIÓN DIRECTA POR EXCEPCIÓN DE LEY



MUNICIPIO DE MINERAL DE LA REFORMA, HGO.
CUENTA PÚBLICA MUNICIPAL



BIENES MUEBLES, INMUEBLES E INTANGIBLES ADQUIRIDOS EN EL EJERCICIO
DEL 1o. DE ENERO AL 31 DE DICIEMBRE DE 2018


MIACP-05

NO. CUENTA	DESCRIPCIÓN DE LOS BIENES ADQUIRIDOS	FECHA DE ADQUISICIÓN	VALOR DE ADQUISICIÓN	AREA DE ASIGNACIÓN	MODALIDAD DE ADQUISICIÓN
MMR-SSPTM-736-PRO	TERMINAL PORTATIL MARCA TETRAPOL MODELO TPH900. INCLUYE CARGADOR DE ESCRITORIO, CLIP Y MICROESFERA	10-dic-18	\$32,225.96	SECRETARÍA DE SEGURIDAD PÚBLICA Y TRÁNSITO MUNICIPAL	ADJUDICACIÓN DIRECTA POR EXCEPCIÓN DE LEY
MMR-SSPTM-737-PRO	TERMINAL PORTATIL MARCA TETRAPOL MODELO TPH900. INCLUYE CARGADOR DE ESCRITORIO, CLIP Y MICROESFERA	10-dic-18	\$32,225.96	SECRETARÍA DE SEGURIDAD PÚBLICA Y TRÁNSITO MUNICIPAL	ADJUDICACIÓN DIRECTA POR EXCEPCIÓN DE LEY
MMR-SSPTM-738-PRO	TERMINAL PORTATIL MARCA TETRAPOL MODELO TPH900. INCLUYE CARGADOR DE ESCRITORIO, CLIP Y MICROESFERA	10-dic-18	\$32,225.96	SECRETARÍA DE SEGURIDAD PÚBLICA Y TRÁNSITO MUNICIPAL	ADJUDICACIÓN DIRECTA POR EXCEPCIÓN DE LEY
MMR-SSPTM-739-PRO	TERMINAL PORTATIL MARCA TETRAPOL MODELO TPH900. INCLUYE CARGADOR DE ESCRITORIO, CLIP Y MICROESFERA	10-dic-18	\$32,225.96	SECRETARÍA DE SEGURIDAD PÚBLICA Y TRÁNSITO MUNICIPAL	ADJUDICACIÓN DIRECTA POR EXCEPCIÓN DE LEY
MMR-SSPTM-740-PRO	TERMINAL PORTATIL MARCA TETRAPOL MODELO TPH900. INCLUYE CARGADOR DE ESCRITORIO, CLIP Y MICROESFERA	10-dic-18	\$32,225.96	SECRETARÍA DE SEGURIDAD PÚBLICA Y TRÁNSITO MUNICIPAL	ADJUDICACIÓN DIRECTA POR EXCEPCIÓN DE LEY
			\$12,044,546.94		



PRESIDENTE MUNICIPAL
C. RAÚL CAMACHO BAÑOS

2016-2020



SÍNDICO PROCURADOR

C. P. JUAN CARLOS CAMACHO BAÑOS
C. NEYDY IVONE GÓMEZ BAÑOS

2016-2020



Presidencia Municipal
Mineral de la Reforma, Hidalgo

Cedula de bienes,
inmuebles e
intangibles dados
de baja

Ejercicio Fiscal 2018



Presidencia Municipal
Mineral de la Reforma, Hidalgo

Formato del
Ejercicio y Destino
del Gasto
Federalizado

Ejercicio Fiscal 2018



ENTIDAD FISCALIZADA: MUNICIPIO MINERAL DE LA REFORMA, HGO.
EJERCICIO FISCAL: 2018

AL PERÍODO: AL 31 DE DICIEMBRE DEL 2018

FORMATO DEL EJERCICIO Y DESTINO DEL GASTO FEDERALIZADO Y REINTEGROS

PROGRAMA O FONDO	DESTINO DE LOS RECURSOS	EJERCICIO		REINTEGRO
		DEVENGADO	PAGADO	
FORTASEG		10,142,999.06	10,036,581.50	\$ 106,417.56
COOPARTICIPACION FORTASEG		2,025,819.48	1,905,506.37	\$ 120,313.11
PROYECTO DE DESARROLLO REGIONAL		2,972,584.72	2,966,990.11	\$ 5,594.61
		15,141,403.26	14,909,077.98	\$ 232,325.28

J. Amador
PRESIDENTE MUNICIPAL
2016-2020

SECRETARÍA DE FINANZAS Y ADMINISTRACIÓN
SECRETARÍA DE TESORERÍA
C. P. JOAQUÍN CARLOS LEON PINO
2016-2020

SINDICO PROCURADOR
SINDICATO MUNICIPAL DE LA REFORMA, HGO.
C. NEYDY MONTEGOMER DE LA REFORMA
2016-2020