**Resumen de Información del Componente de Gestión de Proyectos**

Aspectos Generales	Reportado al Cuarto Trimestre 2018
1.- Número de proyectos validados al trimestre	141
2.- Monto total aprobado de los proyectos validados	\$ 116,899,682.70
3.- Monto total pagado de los proyectos validados	\$ 91,978,018.76
4.- Promedio del porcentaje de avance físico registrado para los proyectos validados	79.68 %

Resumen de información del comportamiento de Avance Financiero


Aspectos Generales	Reportado al Cuarto Trimestre 2018
1.- Número total de programas informados que cumplieron con el proceso de validación	19
2.- Monto total aprobado de los programas validados	\$ 199,901,826.51
3.- Monto total ejercido de los programas validados	\$ 175,130,938.96

Relación de Programas registrados durante el trimestre que cumplieron con el proceso de validación

Ciclo del Recurso	Tipo del Recurso	Descripción del Tipo de Recurso	Clave del Ramo	Descripción del Programa	Clave del Programa	No. De Partidas Cargadas	Aprobado	Modificado	Ejercido
2011	2-APORTACIONES FEDERALES	Aportaciones Federales para Entidades Federativas y Municipios	33	FORTAMUN	1005	1	4,427,318.22	4,427,318.22	4,227,166.65
2012	2-APORTACIONES FEDERALES	Aportaciones Federales para Entidades Federativas y Municipios	33	FAIS Municipal y de las Demarcaciones Territoriales del Distrito	1004	1	63,478.59	63,478.59	19,043.57
2012	2-APORTACIONES FEDERALES	Aportaciones Federales para Entidades Federativas y Municipios	33	FORTAMUN	1005	5	4,813,119.43	4,813,119.43	4,157,831.88
2013	1-SUBSIDIOS	Provisiones Salariales y Económicas	23	Fondo de pavimentación y desarrollo municipal	U058	2	2,891,973.16	2,891,973.16	2,711,790.78
2013	2-APORTACIONES FEDERALES	Aportaciones Federales para Entidades Federativas y Municipios	33	FORTAMUN	1005	4	4,360,243.35	4,360,243.35	3,659,365.65
2014	1-SUBSIDIOS	Provisiones Salariales y Económicas	23	Contingencias Económicas	R117	1	1,000,000.00	1,000,000.00	994,600.07
2014	1-SUBSIDIOS	Provisiones Salariales y Económicas	23	Fondo de pavimentación y desarrollo municipal	U058	2	6,644,349.00	6,644,349.00	4,126,954.78



MUNICIPIO DE MINERAL DE LA REFORMA, HIDALGO



MINERAL DE LA REFORMA


CAMBIANDO LA HISTORIA

2016 - 2020

Ciclo del Recurso	Tipo del Recurso	Descripcion del Tipo de Recurso	Clave del Ramo	Descripcion del Programa	Clave del Programa	No. De Partidas Cargadas	Aprobado	Modificado	Ejercido
2014	2-APORTACIONES FEDERALES	Aportaciones Federales para Entidades Federativas y Municipios	33	FORTAMUN	I005	5	4,948,146.46	4,948,146.46	3,541,945.11
2015	2-APORTACIONES FEDERALES	Aportaciones Federales para Entidades Federativas y Municipios	33	FAIS Municipal y de las Demarcaciones Territoriales del Distrito Federal	I004	5	4,847,434.07	4,847,434.07	2,427,533.63
2015	1-SUBSIDIOS	Provisiones Salariales y Económicas	23	Contingencias Económicas	U117	2	6,007,915.09	6,007,915.09	4,174,711.15
2015	2-APORTACIONES FEDERALES	Aportaciones Federales para Entidades Federativas y Municipios	33	FORTAMUN	I005	5	3,391,490.36	3,391,490.36	2,068,341.45
2015	1-SUBSIDIOS	Provisiones Salariales y Económicas	23	Fondo de pavimentación y desarrollo municipal	U058	2	4,294,148.00	4,294,148.00	3,990,642.91
2017	1- SUBSIDIOS	Provisiones Salariales y Económicas	23	Fondo para el Fortalecimiento Financiero	U135	2	17,422,510.37	17,422,510.37	17,422,510.37
2017	2-APORTACIONES FEDERALES	Aportaciones Federales para Entidades Federativas y Municipios	33	FORTAMUN	I005	2	10,282,802.60	10,267,441.54	10,267,441.54
2017	2-APORTACIONES FEDERALES	Aportaciones Federales para Entidades Federativas y Municipios	33	FAIS Municipal y de las Demarcaciones Territoriales del Distrito Federal	I004	4	5,869,417.22	5,869,417.22	5,869,417.22




MUNICIPIO DE MINERAL DE LA REFORMA, HIDALGO



MINERAL DE LA REFORMA
CAMBIANDO LA HISTORIA
2016 - 2020

Ciclo del Recurso	Tipo del Recurso	Descripción del Tipo de Recurso	Clave del Ramo	Descripción del Programa	Clave del Programa	No. De Partidas Cargadas	Aprobado	Modificado	Ejercido
2018	2- APORTACIONES FEDERALES	Aportaciones Federales para Entidades Federativas y Municipios	33	FORTAMUN	I005	54	91,216,630.00	91,949,979.24	85,100,899.71
2018	2- APORTACIONES FEDERALES	Aportaciones Federales para Entidades Federativas y Municipios	33	FAIS Municipal y de las Demarcaciones Territoriales del Distrito Federal	I004	4	13,616,226.00	13,616,226.00	6,669,971.83
2018	1- SUBSIDIOS	Gobernacion	4	Subsidios en Materia de Seguridad Publica	U007	10	10,127,987.00	10,038,063.98	10,038,063.98
2018	2- APORTACIONES FEDERALES	Aportaciones Federales para Entidades Federativas y Municipios	23	Desarrollo Regional	U128	1	1,186,796.04	1,186,796.04	1,186,796.04

*** Liga directa del Municipio de Mineral de la Reforma, a través de la cual se podrá acceder a los informes completos presentados, sobre el ejercicio, destino y resultados de los recursos federales transferidos:
<http://www.mineraldelareforma.gob.mx/>


C. RAUL CAMACHO BAÑOS
PRESIDENTE MUNICIPAL CONSTITUCIONAL
MINERAL DE LA REFORMA, HIDALGO

